



EDITAL DE LICITAÇÃO

PROCESSO LICITATORIO Nº: 000043/2022

TOMADA DE PREÇO Nº: 000004/2022

O Município de Perdigoão/MG torna público a reabertura que fará realizar no dia 06/06/2022, às 08h30min, na sala de reuniões da Comissão Permanente de Licitação da Prefeitura Municipal, Licitação na modalidade **Tomada de Preço** nº: 000004/2022 (Processo autuado sob o nº: 000043/2022), **TIPO MENOR PREÇO POR EMPREITADA GLOBAL**, para a Contratação de Pessoa Jurídica para Execução de construção de uma Creche PRÓ INFÂNCIA tipo I no Bairro: Jardim Real no Município de Perdigoão/MG, em conformidade com Memorial descritivo e anexos deste edital, e dos dispositivos da Lei Federal nº: 8.666/93 e suas alterações posteriores.

CLÁUSULA 1ª - DO OBJETO

1.1- **Objeto:** Contratação de Pessoa Jurídica para Execução de construção de uma Creche PRÓ INFÂNCIA tipo I no Bairro: Jardim Real no Município de Perdigoão/MG, conforme projetos e memoriais em anexo, com fornecimento de materiais, mão de obra, equipamentos e maquinário necessários para perfeita execução deste objeto dentro das normas técnicas vigentes.

1.1.1- Execução de construção de uma Creche PRÓ INFÂNCIA tipo I no Bairro: Jardim Real no Município de Perdigoão/MG, conforme projetos e memoriais em anexo, com fornecimento de materiais, mão de obra, equipamentos e maquinário necessários para perfeita execução deste objeto dentro das normas técnicas vigentes. (Conforme Memorial Descritivo - Anexo VIII)

Valor Global Máximo: R\$ 4.770.620,39 (Quatro Milhões, Setecentos e Setenta Mil, Seiscentos e Vinte Reais e Tinta e Nove Centavos).

Observações:

- O valor de BDI utilizado em nossa composição do preço da obra, foi no valor de 23,15%, e sendo que o ISSQN do Município é 2,00%.
- O contrato deve ser executado no prazo previsto no cronograma de execução, não podendo exceder a 10 (Dez) meses após a emissão da ordem de serviços.
- Os pagamentos serão realizados conforme cronograma físico-financeiro, estando sempre condicionada a aferição dos serviços devidamente executados.



1.2 - ANEXOS DESSE EDITAL

- 1.2.1 - Projeto Básico (Anexo I);
- 1.2.2 - Modelo de Recibo de Edital de Tomada de Preço (Anexo II);
- 1.2.3 - Minuta de Contrato (Anexo III);
- 1.2.4 - Modelo de Termo de Desistência Interposição Recurso (Anexo IV);
- 1.2.5 - Modelo de Proposta Comercial (Anexo V);
- 1.2.6 - Modelo de Carta de Credenciamento (Anexo VI);
- 1.2.7 - Modelo de Certificado de Visita Técnica (Anexo VII);
- 1.2.8 - Memorial Descritivo (Anexo VIII);
- 1.2.9 - Memória de Cálculo (Anexo IX);
- 1.2.10 - PO - Planilha Orçamentária (Anexo X);
- 1.2.11 - Cronograma Físico-Financeiro (Anexo XI);
- 1.2.12 - Quadro de Composição do BDI (Anexo XII);
- 1.2.13 - Projetos (Anexo XIII);
- 1.2.14 - Mapa de Localização da Área de Intervenção (Anexo XIV).

CLAÚSULA 2ª - DAS CONDIÇÕES DE PARTICIPAÇÃO

2.1 - Poderão participar da presente licitação todas e quaisquer empresas especializadas no ramo do objeto e que atendam às condições estabelecidas neste instrumento convocatório, devidamente cadastradas no município de Perdigoão/MG até **03 (Três) dias úteis anteriores à data do recebimento das propostas.**

2.1.1 Para participarem desta licitação será necessário que as empresas interessadas apresentem o CRC expedido pela Prefeitura de Perdigoão no prazo máximo de 12 (Doze) meses anteriores à data marcada para abertura dos envelopes de “Documentação” desta licitação.

2.1.2 Para condição de habilitação a empresa deverá apresentar uma garantia correspondente a 1% do valor estimado, dentro das condições previstas na Lei Federal nº: 8666/93. A garantia para participação, deverá ser protocolada até o dia 06/06/2022, até as 08:29, no setor de licitações da Prefeitura Municipal de Perdigoão.

2.2 - Para conhecimento dos interessados, as cópias deste instrumento poderão ser adquiridas no Setor de Licitações da Prefeitura Municipal, localizada na Praça Santa Rita, 150, Bairro: Centro, Perdigoão/MG, no horário das 11h30min às 16h00min ou no site: www.perdigao.mg.gov.br.

2.3 - Não poderá participar da presente licitação pessoa jurídica:



MUNICÍPIO DE PERDIGÃO - 2021/2024

Av. Santa Rita, nº: 150, Bairro: Centro - Perdigoão/MG - CNPJ: 18.301.051/0001-19

Tel.: (37) 3287-1030, e-mail: licitacao@perdigao.mg.gov.br

2.3.1 - Suspensa de participar em licitação e impedida de contratar com O MUNICÍPIO;

2.3.2 - Declarada inidônea para licitar ou contratar com quaisquer órgãos da Administração Pública, enquanto perdurarem os motivos da punição ou até que seja promovida a reabilitação perante a própria autoridade que aplicou a penalidade, conforme art. 87, IV, da Lei Federal nº: 8.666/93;

2.3.3 - Impedida de licitar e contratar com o Município;

2.3.4 - Enquadrada nas vedações previstas no artigo 9º da Lei Federal nº: 8.666/93;

2.3.5 - Compostas de deputados, senadores e vereadores que sejam proprietários, controladores ou diretores, conforme art. 54, II, "a", c/c art. 29, IX, ambos da Constituição Federal/1988;

2.3.6 - Em consorcio¹;

2.3.7 - Com falência decretada.

¹ NOTA EXPLICATIVA: *Considerando que é ato discricionário da Administração diante da avaliação de conveniência e oportunidade no caso concreto; considerando que a obra não é de grande porte; considerando que existem no mercado diversas empresas com potencial técnico, profissional e operacional, suficiente para atender satisfatoriamente as exigências previstas neste edital; e considerando que a admissão do consórcio na licitação poderá ocasionar dificuldades de gestão da obra, entende-se que é conveniente a vedação de participação de empresas em "consórcio" nesta Tomada de Preço.*

CADASTRO DO CRC

2.3 - Para participar desta licitação todas as licitantes deverão estar cadastradas e validado o CRC expedido pela Prefeitura de Perdigoão/MG.

2.3.01 - Cédula de identidade do sócio administrador em se tratando de empresa por cotas de responsabilidade limitada, do proprietário, no caso de empresa individual. Nos casos de S/A, cédula de identidade dos administradores acompanhada de cópia de publicação da ata de eleição.

2.3.02 - Registro no Cartório competente, no caso de empresa individual;

2.3.03 - Ato constitutivo ou última alteração do estatuto ou contrato social em vigor, devidamente registrado na entidade competente, em se tratando de sociedades comerciais, e, no caso de sociedade por ações, cópias das devidas publicações.

2.3.04 - Decreto de autorização, em se tratando de empresa ou sociedade estrangeira em funcionamento no País, e ato de registro ou autorização para funcionamento expedido pelo órgão competente na atividade específica desta licitação.

2.3.05 - Prova de inscrição no CNPJ;



MUNICÍPIO DE PERDIGÃO - 2021/2024

Av. Santa Rita, nº: 150, Bairro: Centro - Perdigoão/MG - CNPJ: 18.301.051/0001-19

Tel.: (37) 3287-1030, e-mail: licitacao@perdigao.mg.gov.br

2.3.06 - Certificado de regularidade com o FGTS (CRF), expedido pela Caixa Econômica Federal;

2.3.07 - Certificado de regularidade relativo a Tributos Federais, INSS, Dívida Ativa da União e Contribuições Sociais;

2.3.08 - Certificado de Regularidade perante a Fazenda Estadual;

2.3.09 - Certificado de Regularidade perante a Fazenda Municipal;

2.3.10 - Certificado de Regularidade junto ao Tribunal Superior do Trabalho (CNDT), obtida em: www.tst.jus.br e/ou www.csjt.jus.br;

2.3.11 - Certidão Negativa de Falência e de Concordata expedida pelo Foro da Comarca do domicílio do licitante, admitindo-se certidões emitidas através do site do Tribunal de Justiça competente. Prazo de validade: até 90 dias da emissão da certidão;

Para as empresas já **possuem o CRC**, com validade de 12 (Doze) meses, até a data da licitação **deverá conter os documentos dentro de seus respectivos prazos de validade**, para a comprovação da legitimidade.

VISITAS TÉCNICAS

2.4 - As Visitas Técnicas se darão sob agendamento, no período de **30 e 31 de maio de 2022**, devendo ser agendadas com antecedência pelo telefone (37) 99971-2576, (37) 3287-1030 ou na sede da Prefeitura das 11:30 às 15:30 horas, para conhecimento das condições e do local da obra a ser executada, ocasião em que serão fornecidos os Certificados de Visita Técnica (ANEXO VII), documento a ser incluído no envelope 01 "Documentação".

2.4.1 - A visita técnica terá por finalidade:

2.4.1.1 - Conhecimento da área e condições locais pertinentes à execução dos serviços, bem como os demais esclarecimentos necessários à formulação das propostas e futura execução do objeto.

2.5 - Os envelopes "**Documentação**" e "**Proposta**" deverão ser apresentados até às **08h:30min do dia 06/06/2022**, na Sala de Reuniões da Comissão Permanente de Licitação da Prefeitura Municipal de Perdigoão: Av. Santa Rita, nº: 150, Bairro Centro, Perdigoão/MG, CEP: 35.545-000.

2.5.1 - Os Documentos de Habilitação e as Propostas de Preços que não atenderem aos requisitos dos documentos integrantes do Edital e seus anexos implicarão a inabilitação ou desclassificação da licitante.

CLÁUSULA 3ª - DA DOCUMENTAÇÃO DE HABILITAÇÃO



3.1 - As licitantes deverão apresentar os documentos abaixo relacionados, com vigência plena **ATÉ A DATA FIXADA PARA ABERTURA do envelope “Documentação”** em original ou cópia legível autenticada por cartório competente ou por funcionário designado pela comissão de licitação. A falta de algum documento ou qualquer problema que o torna inválido será de inteira responsabilidade da empresa, sendo motivo de desclassificação do participante:

Observação: Caso a empresa, não apresente algum documento habilitatório, mas que seja parte integrante do CRC, respeitando o seu período de validade, ou seja, em Certidões Negativas, a comissão de licitação irá verificar as documentações constante no CRC para a sua Habilitação, respeitando o art. 32, §2º da Lei Federal nº: 8.666/93. Os documentos que não forem fiscais e trabalhista, vencidos, não poderão de utilizar dos benefícios da Lei Complementar 123/2006.

APRESENTAR NO DIA 06/06/2022 TODOS OS DOCUMENTOS DA HABILITAÇÃO JUNTAMENTE COM O COMPROVANTE DE CRC.

3.1.1 - Da Habilitação Jurídica

- 3.1.1.1 - Ato constitutivo, estatuto ou contrato social em vigor e última alteração, devidamente registrada, em se tratando de Sociedade Comercial, e, no caso de Sociedade por Ações, acompanhado de documento da eleição de seus administradores e, se sociedade civil, a inscrição do ato constitutivo, acompanhado de prova da diretoria em exercício;
- 3.1.1.2 - Cédula de identidade dos sócios; (Observação: O sócio que não estiver presente deverá autenticar o documento ou trazer o documento original para a sua validação por um agente público).
- 3.1.1.3 - Prova de inscrição no CNPJ;
- 3.1.1.4 - No caso de microempresa ou empresa de pequeno porte que optar pela fruição dos benefícios da Lei Complementar Federal nº 123/06:
 - a) Quando optante pelo SIMPLES nacional: comprovante da opção pelo SIMPLES obtido no sítio da Secretaria da Receita Federal;
 - b) Quando não optante pelo SIMPLES nacional: declaração de Imposto de Renda ou Balanço Patrimonial e demonstração do resultado do exercício - DRE, comprovando ter receita bruta dentro dos limites estabelecidos nos incisos I e II, do artigo 3º da LC 123/2006 ou comprovação emitida pela junta comercial.

* a participação nas condições previstas nesta alínea, implica no reconhecimento de não se encontrar em nenhuma das situações previstas no parágrafo quarto, do art. 3º, da LC 123/2006.



MUNICÍPIO DE PERDIGÃO - 2021/2024

Av. Santa Rita, nº: 150, Bairro: Centro - Perdigoão/MG - CNPJ: 18.301.051/0001-19

Tel.: (37) 3287-1030, e-mail: licitacao@perdigao.mg.gov.br

Declaração de comprovação, exigida somente para microempresas e empresas de pequeno porte, de enquadramento em um dos dois regimes, caso tenha se utilizado e se beneficiado do tratamento diferenciado e favorecido na presente licitação, na forma do disposto na Lei Complementar nº: 123 de 14/12/2006, conforme modelo abaixo:

MODELO DE DECLARAÇÃO - SOMENTE PARA MICRO E PEQUENAS EMPRESAS

(NOME DA EMPRESA) _____, CNPJ nº: _____, com sede _____, (endereço completo) por intermédio de seu Representante legal, para fins da Tomada de Preço nº: 000004/2022, DECLARA expressamente, sob as penalidade cabíveis, que:

Encontra-se enquadrada como empresa de Micro e Pequeno Porte, em atendimento a Lei Complementar 123/2006.

Tem conhecimento dos Artigos 42 a 49 da Lei Complementar 123/2006, estando ciente da obrigatoriedade de declarar ocorrências posteriores impeditivas de tal habilitação, em cumprimento ao art. 32, §2º, da Lei Federal nº: 8.666/93.

_____, _____ de _____

(assinatura do representante legal)

Nome ou carimbo do declarante: _____

Cargo ou carimbo do declarante: _____

Nº da cédula de identidade: _____

Telefone, fax e e-mail para contato: _____

- 3.1.1.5 - Da habilitação de microempresas e empresas de pequeno porte, nos termos da Lei Complementar nº: 123, de 14/12/2006;
- 3.1.1.6 - As microempresas e empresas de pequeno porte, por ocasião da participação em certames licitatórios, deverão apresentar toda a documentação exigida para efeito de comprovação de regularidade fiscal, mesmo que esta apresente alguma restrição;
- 3.1.1.7 - Havendo alguma restrição na comprovação da regularidade fiscal, será assegurado o prazo de 05 (cinco) dias úteis, cujo termo inicial correspondente ao momento em que o proponente for declarado o vencedor do certame, para a regularização da documentação, podendo ser prorrogado por igual período a critério desta administração. A prorrogação



MUNICÍPIO DE PERDIGÃO - 2021/2024

Av. Santa Rita, nº: 150, Bairro: Centro - Perdigoão/MG - CNPJ: 18.301.051/0001-19

Tel.: (37) 3287-1030, e-mail: licitacao@perdigao.mg.gov.br

do prazo para a regularização fiscal dependerá de requerimento, devidamente fundamentado, a ser dirigido ao presidente da CPL;

3.1.1.8 - A não regularização da documentação, no prazo previsto neste item, implicará decadência do direito à contratação, sem prejuízo das sanções previstas no art. 81 da Lei Federal nº: 8.666/93, sendo facultado a presidente da CPL convocar os licitantes remanescentes, na ordem de classificação, ou submeter o processo à Autoridade Competente para revogação;

3.1.1.9 - Declaração de que a empresa não se acha declarada inidônea para licitar e contratar com o Poder Público ou suspensão do direito de licitar ou contratar com a Administração Municipal; e declaração de que a empresa não possui trabalhadores menores de 18 anos realizando trabalho noturno, perigoso ou insalubre e de qualquer trabalho a menores de 16 anos, segundo determina o inciso V do artigo 13 da Lei Federal 8.666/93 (com redação dada pela Lei n.º 9854 de 13 de outubro de 1999), salvo na condição de aprendiz, a partir de 14 anos, na forma da Lei. As declarações obedecerão aos modelos a seguir:

DECLARAÇÃO

A empresa, CNPJ n.º, declara, sob as penas da lei, que, até a presente data, a empresa não se acha declarada inidônea para licitar e contratar com o Poder Público ou suspensão do direito de licitar ou contratar com a Administração Municipal, e inexistem fatos impeditivos para sua habilitação, no Processo Licitatório nº: 000043/2022, Tomada de Preço nº: 000004/2022, ciente da obrigatoriedade de declarar ocorrências posteriores.

Data e local

Nome e assinatura do Diretor ou Representante Legal

DECLARAÇÃO

A empresa....., CNPJ n.º, declara, sob as penas da lei, que na mesma não há realização de trabalho noturno, perigoso ou insalubre por menores de 18 anos ou a realização de qualquer trabalho por menores de 16 anos, salvo na condição de aprendiz, na forma da Lei, Processo Licitatório nº: 000043/2022, Tomada de Preço nº: 000004/2022.

Data e local

Nome e assinatura do Diretor ou Representante Legal.



MUNICÍPIO DE PERDIGÃO - 2021/2024

Av. Santa Rita, nº: 150, Bairro: Centro - Perdigoão/MG - CNPJ: 18.301.051/0001-19

Tel.: (37) 3287-1030, e-mail: licitacao@perdigao.mg.gov.br

DECLARAÇÃO

À
Comissão de Licitação
Município de Perdigoão/MG
Perdigoão/MG

Ref. Processo Licitatório nº: 000043/2022
Tomada de Preço nº: 000004/2022

Prezados Senhores,

Declaramos que entre os dirigentes, gerentes, sócios detentores de mais de 10% (Dez por Cento) do Capital Social e Responsáveis Técnicos desta empresa, não há nenhum servidor do Município de Perdigoão/MG, ou nenhum que o tenha sido nos últimos 180 (Cento e Oitenta) dias anteriores a data da Licitação TP nº 000004/2022 destinada à Contratação de Pessoa Jurídica para Execução de construção de uma Creche PRÓ INFÂNCIA tipo I no Bairro: Jardim Real no Município de Perdigoão/MG.

Local e data

Atenciosamente,

(Carimbo e Assinatura do representante legal da empresa)

DECLARAÇÃO

À
Comissão de Licitação
Município de Perdigoão/MG
Perdigoão/MG

Ref. Processo Licitatório nº: 000043/2022
Tomada de Preço nº: 000004/2022

Prezados Senhores,

Declaramos sob as penas da lei, que nos responsabilizamos pela autenticidade e veracidade dos documentos e informações apresentadas para o Processo Licitatório nº: 000043/2022 destinada a Contratação de Pessoa Jurídica para Execução de construção de uma Creche PRÓ INFÂNCIA tipo I no Bairro: Jardim Real no Município de Perdigoão/MG.

Atenciosamente,

(Carimbo e Assinatura do representante legal da empresa)



MUNICÍPIO DE PERDIGÃO - 2021/2024

Av. Santa Rita, nº: 150, Bairro: Centro - Perdigoão/MG - CNPJ: 18.301.051/0001-19

Tel.: (37) 3287-1030, e-mail: licitacao@perdigao.mg.gov.br

3.1.2 - **Regularidade Fiscal**

- 3.1.2.1 - Prova de inscrição no cadastro de contribuintes - Estadual ou Municipal, **vedado** apresentação de Alvará e CND's.
- 3.1.2.2 - Certificado de regularidade com o FGTS (CRF), expedido pela Caixa Econômica Federal;
- 3.1.2.3 - Certificado de regularidade relativo a Tributos Federais, INSS, Dívida Ativa da União e Contribuições Sociais;
- 3.1.2.4 - Certificado de Regularidade perante a Fazenda Estadual e Municipal;
- 3.1.2.5 - Certificado de Regularidade junto ao Tribunal Superior do Trabalho (CNDT), obtida em: www.tst.jus.br e/ou www.csjt.jus.br;

Observação: Os documentos para fins de regularidade fiscal que tenham prazo de validade deverão estar em vigor na data de abertura da presente licitação. Não constando o prazo de validade, somente serão aceitos os emitidos com data não superior a 90 (noventa) dias.

3.1.3 - **Qualificação Técnica**

3.1.3.1 - Declarações:

DECLARAÇÃO

A empresa....., CNPJ nº, declara, sob as penas da lei, se o mesmo vier a ser vencedor, tem condições de implantar, imediatamente, após o contrato, os serviços, objeto da licitação, na forma da Lei.

Processo Licitatório nº: 000043/2022, Tomada de Preço nº: 000004/2022.

Data e local

Nome e assinatura do Diretor ou Representante Legal.



DECLARAÇÃO

A empresa....., CNPJ nº, declara, sob as penas da lei, que tem disponibilidade de recursos humanos, materiais, equipamentos e ferramentas necessários ao cumprimento do objeto desta licitação, na forma da Lei.

Processo Licitatório nº: 000043/2022, Tomada de Preço nº: 000004/2022.

Data e local

Nome e assinatura do Diretor ou Representante Legal.

- 3.1.3.2 - Prova de registro ou inscrição, atualizada, **da empresa** na entidade profissional competente - Conselho Regional de Engenharia e Agronomia - CREA/MG ou Conselho de Arquitetura e Urbanismo - CAU/MG;
- 3.1.3.2.1 - A empresa ganhadora do certame, **fora do Estado de Minas Gerais**, no **Ato da Assinatura do Contrato**, deverá apresentar o **Registro no CREA ou CAU do Estado de Minas Gerais** conforme a resolução nº 1.121, de 13 de dezembro de 2019, anunciado no art. 14 deste Decreto, uma vez que esta obra ultrapassa os 180 (cento e oitenta) dias de execução.
- 3.1.3.3 - Prova de registro ou inscrição, atualizada, **dos responsáveis técnicos da mesma** na entidade profissional competente - Conselho Regional de Engenharia e Agronomia - CREA/MG ou Conselho de Arquitetura e Urbanismo - CAU/MG;
- 3.1.3.3.1 - Os profissionais indicados pelo licitante para fins de comprovação da capacitação técnico-profissional deverão participar da obra ou serviço objeto deste Edital, admitindo-se a substituição por profissionais de experiência equivalente ou superior, desde que seja solicitada formalmente e aprovada pela Secretaria Municipal de Obras deste Município;
- 3.1.3.3.2 - Os responsáveis técnicos acima elencados deverão pertencer ao quadro permanente³ da licitante, na data prevista para entrega da proposta, entendendo-se como tal, para fins deste Edital, o sócio, o empregado e o prestador de serviços;
- 3.1.3.3.3 - A comprovação de vínculo profissional far-se-á com a apresentação de cópia do contrato social/estatuto social, do contrato de prestação de Serviço, da carteira de trabalho (CTPS) ou do contrato de trabalho.
- 3.1.3.3.4 - Os responsáveis técnicos da empresa ganhadora do certame, **fora do Estado de Minas Gerais**, no **Ato da Assinatura do Contrato**, deverá apresentar o **Registro no CREA ou CAU do Estado de Minas Gerais** conforme a resolução nº: 1.121, de 13 de dezembro de 2019 anunciado no



MUNICÍPIO DE PERDIGÃO - 2021/2024

Av. Santa Rita, nº: 150, Bairro: Centro - Perdigoão/MG - CNPJ: 18.301.051/0001-19

Tel.: (37) 3287-1030, e-mail: licitacao@perdigao.mg.gov.br

artigo 14 deste decreto, uma vez que esta obra ultrapassa os 180 dias de execução.

³ NOTA EXPLICATIVA: A definição de “quadro permanente da licitante” para fins de cumprimento do requisito de qualificação técnica, previsto no art. 30, § 1º, inciso I, da Lei nº8.666/93, foi extraída da jurisprudência do Tribunal de Contas da União. Nesse sentido, Acórdão nº 2.297/2005 - Plenário. Outro não é o entendimento do TCE-MG, conforme Acórdão 875.554/2012, da relatoria do Conselheiro Claudio Terrão.

3.1.3.3.2 - Comprovante de aptidão para desempenho de atividade pertinente e compatível, apresentando atestado de responsabilidade técnica de execução de obra ou serviços de características semelhantes, considerando a parcela de maior relevância técnica e valor significativo, compatíveis com o objeto da presente licitação, em nome do responsável técnico da empresa, através de atestado devidamente registrado no CREA ou no CAU, emitido por pessoa jurídica de Direito Público ou privado.

3.1.3.3.2.1 - A parcela de maior relevância técnica e de valor significativo, para fins de qualificação técnica dos licitantes, serão as constantes do subitens: 4.2.1, 5.2.3, 6.3.6, 7.1, 7.2, 9.1.2, 9.1.4, 9.1.11, 10.2.9, conforme planilha orçamentária (Anexo X) parte integrante deste Edital.

3.1.3.3.2.2 - A Certidão de Acervo Técnico - CAT será exigida do seguinte profissional, legalmente habilitado, o qual respondera como Responsável técnico pela execução da obra:

3.1.3.4 - Apresentação do Atestado de Visita Técnica expedido pelo responsável técnico do Município de Perdigoão/MG ou declaração de dispensa de visita e vistoria técnica emitida pela empresa, certificando que tomou conhecimento de todas as informações e das condições locais para o cumprimento das obrigações objeto da licitação;

MODELO DE DECLARAÇÃO DE VISITA TÉCNICA FACULTATIVA

PROCESSO LICITATORIO Nº: 0000043/2022

TOMADA DE PREÇO Nº: 000004/2022

Eu (Representante Legal devidamente qualificado) da empresa
....., sediada à, telefone, DECLARO, para os devidos fins, que **NÃO** visitei o local onde será executado o objeto da licitação, por opção própria, assumindo assim que CONCORDO com todas as condições estabelecidas no Edital e seus Anexos, e que, ainda, assumo toda e qualquer responsabilidade pela ocorrência de eventuais prejuízos em virtude de sua omissão na verificação das condições do local de execução do objeto do Processo Licitatório nº: 000043/2022, Tomada de Preço nº: 000004/2022.



MUNICÍPIO DE PERDIGÃO - 2021/2024

Av. Santa Rita, nº: 150, Bairro: Centro - Perdigoão/MG - CNPJ: 18.301.051/0001-19

Tel.: (37) 3287-1030, e-mail: licitacao@perdigao.mg.gov.br

DECLARO, ainda que estou ciente de que o preço proposto pela empresa está de acordo com as exigências do edital e seus anexos, e assim, dentro desta proposta, assumimos o compromisso de honrar plenamente todas as exigências do instrumento convocatório referente ao Processo Licitatório nº: 000043/2022, Tomada de Preço nº: 000004/2022, sem quaisquer direitos a reclamações futuras, sob a alegação de quaisquer desconhecimentos quanto as particularidades do objeto.

DECLARO, também, estar ciente de que os quantitativos no orçamento apresentado utilizados na elaboração da proposta são de nossa inteira responsabilidade, não cabendo qualquer tipo de reclamação posterior por parte da empresa quanto a estes valores.

XXXXXX/XX, XX de XXXXXXXXXXXXX de 2022

Nome e assinatura do representante legal da licitante

Declaração a ser emitida pela empresa licitante em papel que a identifique

Preenchimento obrigatório se não for realizada a visita técnica.

DECLARAÇÃO

A empresa....., CNPJ n.º, declara conforme previsto no § 10 do artigo 30 da Lei Federal nº 8.666/93 e suas alterações POSTERIORES caso seja vencedora do processo em epígrafe que manteremos o engenheiro civil Sr. _____ portador de CPF: _____, CREA nº: _____ na obra e que o mesmo faz parte do nosso corpo técnico e que aceita e assume a responsabilidade até a conclusão da obra, o qual terá a respectiva ART (s) emitida em seu nome, em caso de saída do profissional, a empresa fica obrigada a apresentar outro (s) responsável(is) equivalente (s) ou superior (res) sendo aprovado pela Prefeitura Municipal de Perdigoão, que tenha executado serviços e obras equivalentes ao especificado na planilha de quantidades.

Processo Licitatório nº: 000043/2022, Tomada de Preço nº: 000004/2022.

Data e local

Nome e assinatura do Diretor

3.1.4 - Quanto à QUALIFICAÇÃO ECONÔMICA FINANCEIRA, apresentará:

3.1.4.1 - **Certidão Negativa de Falência e de Concordata** expedida pelo Foro da Comarca do domicílio do licitante, admitindo-se certidões emitidas através do site do Tribunal de Justiça competente. Prazo de validade: até 90 dias da emissão da certidão;



MUNICÍPIO DE PERDIGÃO - 2021/2024

Av. Santa Rita, nº: 150, Bairro: Centro - Perdigoão/MG - CNPJ: 18.301.051/0001-19

Tel.: (37) 3287-1030, e-mail: licitacao@perdigao.mg.gov.br

3.1.4.1.1 - No caso do tempo de validade da certidão expedida ser inferior a 90 (Noventa) dias, será respeitado o período prescrito na certidão.

3.1.4.2 - Balanço Patrimonial e demonstrações contábeis do último exercício social, apresentados na forma da lei, assinado por profissional devidamente e regularmente habilitado (contador), registrado no Conselho Regional de Contabilidade - CRC, que comprovem a boa situação financeira da licitante, vedada a sua substituição por balancetes ou balanços provisórios, admitida, quando aquelas peças de escrituração contábil estiverem encerradas há mais de 03 (Três) meses da data de apresentação da proposta, a atualização pelo ÍNDICE GERAL DE PREÇOS - DISPONIBILIDADE INTERNA - IGP-DI, publicado pela Fundação Getúlio Vargas - FGV ou por outro indicador que o venha a substituir;

a) Serão considerados aceitos, na forma da lei, o balanço patrimonial e demonstrações contábeis assim apresentados:

a.1.) Sociedades regidas pela Lei nº: 6.404/76 (Sociedade Anônima - S/A):

- Registrados e arquivados na Junta Comercial da sede ou domicílio da licitante;
- Publicados em Diário Oficial; e
- Publicados em jornal de grande circulação; ou
- Por fotocópia registrada ou autenticada na Junta Comercial da sede ou domicílio da licitante.

a.2.) Sociedades por cotas de responsabilidade limitada (LTDA) / empresa individual / EIRELI:

- Por fotocópia do livro Diário, inclusive com os Termos de Abertura e de Encerramento, devidamente autenticado na Junta Comercial da sede ou domicílio da licitante ou em outro órgão equivalente; ou
- Por fotocópia do Balanço e das Demonstrações Contábeis devidamente registrados ou autenticados na Junta Comercial da sede ou domicílio da licitante.
- Apresentada por meio do sistema público de escrituração digital-SPED, sendo comprovada a autenticação dos livros pelo recibo de entrega emitido pelo SPED, de acordo com o disposto no art. 78-A do decreto nº 1.800/1996 com a redação determinada pelo decreto nº: 8.683/2016

a.3.) Sociedade criada no exercício em curso:



MUNICÍPIO DE PERDIGÃO - 2021/2024

Av. Santa Rita, nº: 150, Bairro: Centro - Perdigoão/MG - CNPJ: 18.301.051/0001-19

Tel.: (37) 3287-1030, e-mail: licitacao@perdigao.mg.gov.br

- Por fotocópia do Balanço de Abertura, devidamente registrado ou autenticado na Junta comercial da sede ou domicílio da licitante.

3.1.4.3 – O **balanço patrimonial e demonstrações contábeis** apresentados, **deverá** ter capital mínimo ou valor de patrimônio líquido de no mínimo **10% (dez por cento) do valor estimado da contratação**, ou seja, **R\$ 4.770.620,39 (Quatro Milhões, Setecentos e Setenta Mil, Seiscentos e Vinte Reais e Tinta e Nove Centavos)**, *devendo a comprovação ser feita relativamente à data da apresentação da proposta, na forma da lei, admitida a atualização para esta data através de índices oficiais.*

3.1.4.4 – Além do Balanço Patrimonial e demonstrações contábeis, deverá ser apresentado comprovação da boa situação financeira da licitante que será atestada por documento assinado por profissional legalmente habilitado demonstrando que a empresa apresenta “Índice de Liquidez Geral (LG)”, “Índice de Solvência Geral (SG)” e “Índice de Liquidez Corrente (LC)”, segundo os valores e fórmulas de cálculo abaixo indicados:

Índice de Liquidez Corrente (ILC) IGUAL OU SUPERIOR A 1,00, calculado pela fórmula abaixo:

$$ILC = \frac{AC}{PC}$$

Índice de Solvência Geral (SG) IGUAL OU SUPERIOR A 1,00, calculado pela fórmula abaixo:

$$SG = \frac{AT}{PC + PELP}$$

Índice de Liquidez Geral (ILG) IGUAL OU SUPERIOR a 1,00, calculado pela fórmula a seguir:

$$ILG = \frac{AC + ARLP}{PC + PELP}$$

Onde: AC = Ativo Circulante
PC = Passivo Circulante
ARLP = Ativo Realizável a Longo Prazo
PELP = Passivo Exigível a Longo Prazo
AT = Ativo Total

b.1) Para fins de cálculo dos índices referidos anteriormente, as licitantes deverão utilizar duas casas após a vírgula, desconsiderando-se as demais, sem arredondamento;



MUNICÍPIO DE PERDIGÃO - 2021/2024

Av. Santa Rita, nº: 150, Bairro: Centro - Perdigoão/MG - CNPJ: 18.301.051/0001-19

Tel.: (37) 3287-1030, e-mail: licitacao@perdigao.mg.gov.br

- b.2) As fórmulas acima apontadas deverão estar devidamente aplicadas em memorial de cálculos juntado ao balanço, devidamente assinado pelo contador da licitante;
- b.3) Se necessária a atualização do balanço e do patrimônio líquido, deverá ser apresentado, juntamente com os documentos em apreço, o memorial de cálculo correspondente.
- b.4) JUSTIFICATIVA ÍNDICES CONTÁBEIS - os índices financeiros indicados neste edital são usuais de mercado e não caracterizam restrição à participação, de acordo com a jurisprudência do Tribunal de Contas do Estado de Minas Gerais (Representação nº: 775.293. Rel. Conselheira Adriene Andrade. Sessão do dia 17/03/2009; Recurso Ordinário 808.260. Rel. Conselheira Adriene Andrade. Sessão do dia 01/06/2011 Tribunal Pleno).

3.1.4.2 Comprovação, na data de abertura da licitação, de garantia de 5% (cinco por cento) do valor estimado do contrato, nas seguintes modalidades: I - Caução em dinheiro ou em títulos da dívida pública; **OU** seguro-garantia; **OU** fiança bancária, nos termos do art. 31, § 2º c/c art. 56, §§ 1º e 2º da Lei Federal nº: 8.666/93 **OU AINDA PATRIMÔNIO LÍQUIDO**, apurado no balanço do último exercício e validado por profissional habilitado, de, no mínimo, equivalente a 10% (dez por cento) do valor estimado da licitação, de acordo com o artigo 31, § 3º, da Lei nº: 8.666/93 (**exigida somente no caso de a licitante apresentar resultado inferior a 1 (um) nos índices Liquidez Geral, Liquidez Corrente e Solvência Geral**).

CLÁUSULA 4ª - DA APRESENTAÇÃO DA DOCUMENTAÇÃO E PROPOSTA DE PREÇOS

4.1 - Os envelopes de **Documentação e Proposta** deverão ser apresentados de forma indevassável e lacrados, distintos, numerados “01 - Documentação” e “02 - Propostas” e rubricados em toda a sua extensão de fechamento.

4.1.1 - Envelope Número 01 - Documentação, terá, na parte externa, as seguintes indicações obrigatórias:

ENVELOPE Nº: 01 - <u>“DOCUMENTAÇÃO”</u>
PREFEITURA MUNICIPAL DE PERDIGÃO
TOMADA DE PREÇO Nº: 000004/2022
PROPONENTE: _____
CNPJ Nº: _____



- 4.1.2 - Envelope Número 02 - Proposta, terá, na parte externa, as seguintes indicações obrigatórias:

ENVELOPE Nº: 02 - "**PROPOSTA**"
PREFEITURA MUNICIPAL DE PERDIGÃO
TOMADA DE PREÇO Nº: 000004/2022
PROPONENTE: _____
CNPJ Nº: _____

CLÁUSULA 5ª - DAS PROPOSTAS DE PREÇOS

5.1 - Os documentos de quaisquer dos invólucros deverão ser apresentados em única via, **DIGITADA** serão rubricados e assinados pelos representantes legais das proponentes e não poderão conter emendas, rasuras ou entrelinhas, conforme **Anexo V**.

5.2 - A proposta deverá ser apresentada em linguagem clara e que não dificulte a exata compreensão do seu enunciado, sob pena de recusa, dela constando obrigatoriamente:

5.2.1 - Descrição do objeto indicado;

5.2.2 - Indicação do preço **GLOBAL** da proposta, expresso em numeral e por extenso, que corresponderá ao somatório da planilha;

5.2.3 - **Apresentação da Planilha Orçamentária** referente a todos os serviços a serem executados e o material a ser utilizado, preenchidas as colunas de unidade, quantidade, preço unitário, preço total e total global, podendo ser utilizado o modelo constante do Anexo X.

5.2.4 - **O VALOR DA OBRA É GLOBAL** e contempla todos os serviços necessários ao cumprimento do objeto, e não haverá aditivos dos valores da proposta apresentada.

5.3 - Apresentação **PO - Planilha Orçamentária**, incluindo: Quadro de Composição do BDI, Composição unitária dos custos dos serviços de todos os itens da planilha orçamentária, e Cronograma Físico-Financeiro.

5.3.1 - O valor de BDI utilizado em nossa composição do preço da obra, foi no valor de 23,15%, e sendo que o ISSQN do Município é 2,00%.

5.3.2 - A Proposta de Preço, redigida em português, digitada e com o preço por empreitada por preço global, a moeda em Real (R\$), que deverá ser apresentada em original e datilografada em papel timbrado ou que identifique a empresa licitante, contendo razão social, endereço, telefone, número do CNPJ, data de validade não inferior a 60 (Sessenta) dias, além de datada e assinada pelo representante legal da Licitante.

5.3.2.1 - A **Proposta deverá estar instruída com apresentação de BDI** de forma detalhada, admitindo-se em composição exclusivamente os seguintes



itens: *garantias, risco, despesas financeiras, administração central, tributos e lucro*. Atendendo ao Acórdão 262/2013 (TCU).

5.3.3 - A **Planilha Orçamentária** apresentada pela Licitante deverá vir assinada pelo engenheiro responsável pela elaboração do orçamento, com indicação do número de sua Carteira Profissional - CREA.

5.4 - Apresentação do Cronograma Físico Financeiro do Contrato.

5.4.1 - Apresentação de **Cronograma físico-financeiro** deverá considerar-se-á preço excessivo aquele superior a **R\$ 4.770.620,39 (Quatro Milhões, Setecentos e Setenta Mil, Seiscentos e Vinte Reais e Tinta e Nove Centavos)**, para o valor Global, observados os valores máximos para todos os itens da planilha orçamentária, sendo este o limite estabelecido na consonância do Art. 48, § 1º, b da Lei Federal nº: 8666/93 e suas modificações posteriores.

5.4.1.1 - Indicação do **prazo para execução dos serviços, que não deverá ser superior a 10 (Dez) meses corridos**, conforme cronograma físico/financeiro, a contar da data da Ordem de Serviço, expedida pela Administração Municipal.

5.5 - A Licitante será responsável pelos quantitativos apresentados com base nas especificações, plantas e tudo o que integrar a presente licitação. Eventuais erros de levantamento de quantitativos não acarretarão pagamentos adicionais pela Prefeitura Municipal de Perdigoão.

5.6 - Com o recebimento dos envelopes 01 “Documentação” e 02 “Proposta”, a Prefeitura entenderá que todos os prazos, especificações e local foram detalhadamente analisados pela licitante e que todos os materiais e mão de obra foram considerados para a execução dos serviços.

5.7 - Em nenhuma hipótese será concedido prazo para apresentação de documentos relativos a proposta.

5.8 - Decorridos 60 (sessenta) dias da data da entrega das propostas sem assinatura do contrato(s) ficam os licitantes liberados do compromisso.

5.09 - Deverão ser considerados nos preços unitários e totais constantes da planilha proposta todos os custos diretos e indiretos, inclusive impostos, encargos sociais, mão-de-obra e materiais necessários a execução do objeto desta licitação.

5.10 - Os pregos unitários e globais não poderão ser superados sob pena de desclassificação, pois representam o limite superior para esta Contratação.

CLÁUSULA 6ª - DA ENTREGA E ABERTURA DOS ENVELOPES

6.1 - A Prefeitura Municipal de Perdigoão/MG, não se responsabilizará por envelopes 01 “Documentação” e 02 “Proposta” endereçados via postal ou por outras formas, entregues em local diverso ao Setor de Licitação e que por isso, não cheguem na data e horário previstos neste instrumento convocatório.



MUNICÍPIO DE PERDIGÃO - 2021/2024

Av. Santa Rita, nº: 150, Bairro: Centro - Perdigoão/MG - CNPJ: 18.301.051/0001-19

Tel.: (37) 3287-1030, e-mail: licitacao@perdigao.mg.gov.br

- 6.1.1 - Abertura dos Envelopes de número 01 - Habilitação e, julgado este, os Envelopes de número 02 - Proposta de Preço;
- 6.1.2 - Caso venha a ser apresentado recurso pela inabilitação de quaisquer licitantes a Comissão de Licitação marcará nova data para julgamento das propostas de preço;
- 6.1.3 - No caso do anterior, os Envelopes de número 02 - Proposta de Preço, ficarão depositados sob a custódia da Comissão Permanente de Licitação.

6.2 - A Licitante que se fizer representar no ato da abertura dos envelopes, ou na ocorrência da situação prevista no art. 45, § 2º, da Lei Federal nº: 8.666/93, deverá apresentar correspondência credenciando seu representante, conforme Modelo Anexo V.

CLÁUSULA 7ª - DO JULGAMENTO

7.1 - Para o julgamento da proposta mais vantajosa, levar-se-á em conta, como fator determinante **MENOR PREÇO - GLOBAL**, desde que observadas as especificações, prazo de entrega e outras condições estabelecidas neste Edital e na legislação pertinente.

7.2 - Será desclassificada a proposta que:

7.2.1 - **Não atenda aos requisitos deste Edital;**

7.2.2 - Apresente **preço global simbólico, valor zero**, ou manifestadamente inexecutável, incompatível com os preços e insumos de mercado, assim considerados nos termos do Art. 44, § 3º e Art. 48, inciso II e §§ 1º e 2º da Lei Federal nº: 8.666/93;

7.2.3 - Que contenha em seu texto **rasuras, emendas, borrões, entrelinhas, irregularidades ou defeito de linguagem, capazes de dificultar o julgamento.**

7.2.4 - Que apresentem valores superiores aos limites apresentados nos itens da planilha orçamentária, bem como do valor global proposto.

7.3 - **Prevalecerá o preço expresso em extenso**, em caso de divergência entre este e o expresso em algarismo.

CLÁUSULA 8ª - DAS CONDIÇÕES GERAIS PARA CONTRATAÇÃO

8.1 - O contrato a ser firmado com a Licitante adjudicatária incluirá as condições estabelecidas neste instrumento convocatório e seus Anexos, necessárias à fiel execução do objeto desta licitação;

8.2 - O contrato firmado com a Prefeitura, não poderá ser objeto de cessão ou transferência sem autorização DO CONTRATANTE, por escrito, sob pena de aplicação de sanção, inclusive rescisão;



MUNICÍPIO DE PERDIGÃO - 2021/2024

Av. Santa Rita, nº: 150, Bairro: Centro - Perdigoão/MG - CNPJ: 18.301.051/0001-19

Tel.: (37) 3287-1030, e-mail: licitacao@perdigao.mg.gov.br

8.3 - Será de inteira responsabilidade DA CONTRATADA, quaisquer situações de risco que porventura vierem a acontecer aos seus empregados e/ou a terceiros;

8.4 - O prazo máximo para execução e de entrega dos serviços é de 10 (Dez) meses corridos, a contar da Ordem de Serviço, expedida pela Administração Municipal;

8.5 - **A Contratada obriga-se a apresentar, em até 10 (Dez) dias úteis após a assinatura do contrato, comprovante de inscrição da Obra junto ao INSS.**

CLÁUSULA 9ª - DAS CONDIÇÕES DE EXECUÇÃO

9.1 - Após a homologação do procedimento licitatório, adjudicação do objeto e assinatura do contrato, será expedida Ordem de Serviço, pela Administração Municipal.

9.2 - Os serviços, objeto desta licitação, serão executados dentro do melhor padrão de qualidade, obedecendo às normas da ABNT, e outras pertinentes ao ramo.

9.3 - Será de inteira responsabilidade da Contratada a realização de quaisquer serviços necessários à perfeita execução do objeto licitado.

9.4 - Todo o material a ser empregado na realização dos serviços, objeto da presente licitação, deverá ser novo, comprovadamente de primeira qualidade, satisfazendo rigorosamente as especificações constantes neste Edital e seus Anexos.

CLÁUSULA 10 - DA FISCALIZAÇÃO DA OBRA

10.1 - Será competente para acompanhar e fiscalizar o andamento dos serviços o Setor de Engenharia da Prefeitura Municipal, observados os Art's. 67 a 70 da Lei Federal nº: 8.666/93.

10.2 - Será designado, pela Administração Municipal, a um servidor público do Setor de Engenharia deste Município, para fiscalizar a execução dos serviços, sendo ele Responsável Técnico da Prefeitura Municipal.

10.3 - A Contratada é obrigada a assegurar e facilitar o acompanhamento e a fiscalização dos serviços, bem como o acesso às fontes de informações que forem julgadas necessárias.

CLÁUSULA 11 - DO PREÇO

11.1 - Os preços contratuais serão os constantes da proposta.

11.2 - O preço pelo qual serão contratados os serviços, objeto do presente instrumento, é irrevogável em período inferior a 1 (Um) ano e inclui material, mão-de-obra, todos os custos diretos e indiretos, impostos e taxas e constitui a única remuneração pela execução dos trabalhos contratados.

11.3 - Os preços propostos deverão levar em consideração o que consta da Cláusula 5ª do presente instrumento.

CLÁUSULA 12 - DO PAGAMENTO



MUNICÍPIO DE PERDIGÃO - 2021/2024

Av. Santa Rita, nº: 150, Bairro: Centro - Perdigoão/MG - CNPJ: 18.301.051/0001-19

Tel.: (37) 3287-1030, e-mail: licitacao@perdigao.mg.gov.br

12.1 - Os pagamentos serão efetuados em parcelas, observadas as medições, conforme o Cronograma Físico-Financeiro e fiscalização e liberação pelo Setor de Engenharia da Prefeitura Municipal. O pagamento será realizado conforme o Cronograma Físico-Financeiro constante no Anexo XI. Serão realizadas 03 (Três) medições para fins de pagamento e as mesmas serão divididas em conferências mensais. Estas 03 (Três) medições terão os pagamentos realizados após a emissão da NAF e com a Nota Fiscal juntamente ao **Boleto Bancário** com previsão de pagamento de 90 (Noventa) dias após a sua emissão.

12.2 - As medições devem observar os preços unitários constantes da planilha orçamentária, levando-se em conta o avanço fiscal real dos serviços e o cronograma físico-financeiro apresentado pela Contratada que houver sido aprovado pela Prefeitura.

12.3 - O Setor de Engenharia verificará o exato cumprimento das obrigações da contratada no período da medição, quanto à quantidade, à qualidade e ao prazo previsto para execução, por intermédio do Responsável Técnico a ser indicado, conforme subitem 10.2.

12.4 - O Setor de Engenharia deverá analisar os serviços executados e medidos, aprovando-os ou rejeitando-os no prazo de 05 (Cinco) dias úteis a contar da data de sua apresentação pela contratada.

12.5 - Os pagamentos somente serão efetuados depois de cumpridos os itens acima.

12.6 - Os pagamentos serão realizados após o cumprimento integral das exigências desta cláusula, no prazo de até 90 (Noventa) dias da liberação pelo Setor de Engenharia.

12.7 - O pagamento poderá ser retido mediante o não aceite da fiscalização, dos Serviços executados.

12.8 - Em caso de irregularidades na emissão dos documentos fiscais, o pagamento será efetuado a partir de sua reapresentação, desde que devidamente regularizados.

12.9 - Na composição das medições, não será pago material estocado no almoxarifado da obra, somente Serviços executados parcialmente ou concluídos.

12.10 - Os pagamentos serão efetuados após a apresentação da Nota Fiscal/Fatura e liberação dos valores pela através de medição liberado pelo fiscal e gestor do contrato.

12.11 - A empresa contratada para recebimento dos pagamentos, fica obrigada a apresentar os certificados de regularidade com a Fazenda Federal, Fundo de Garantia, Trabalhista juntamente com a SEFIP do mês corrente e os comprovantes de pagamento da GPS e FGTS.

CLÁUSULA 13 - DA DOTAÇÃO ORÇAMENTÁRIA

13.1 - As despesas decorrentes da execução da presente licitação correrão por conta da seguinte dotação orçamentária:

ESPECIFICAÇÃO	DOTAÇÃO	FICHA	FONTE
---------------	---------	-------	-------



MUNICÍPIO DE PERDIGÃO - 2021/2024

Av. Santa Rita, nº: 150, Bairro: Centro - Perdigoão/MG - CNPJ: 18.301.051/0001-19

Tel.: (37) 3287-1030, e-mail: licitacao@perdigao.mg.gov.br

12.361.1202.1001 - CONSTRUÇÃO PRÉDIO ESCOLA ENSINO FUNDAMENTAL	4.4.90.51.00 - OBRAS E INSTALAÇÕES	95	1.00.00
12.365.1204.1003 - CONSTRUÇÃO PRÉDIO ESCOLAR EDUCAÇÃO INFANTIL	4.4.90.51.00 - OBRAS E INSTALAÇÕES	190	1.19.00

CLÁUSULA 14 - DA ENTREGA E DO RECEBIMENTO DA OBRA

14.1 - A obra será acompanhada e recebida de acordo com o disposto nos art's. 73, 75 e 76 da Lei Federal nº: 8.666/93.

14.2 - Os serviços serão recebidos, pela Administração Municipal, depois de concluídos com fiel observância das disposições edilícias e contratuais.

CLÁUSULA 15 - DOS PRAZOS

15.1 - A Licitante vencedora do certame deverá comparecer para assinar o Contrato em até 05 (Cinco) dias úteis, após convocação feita pela Administração Municipal.

15.2 - O contrato, resultado da presente licitação, conterà cláusulas de rescisão independentemente de aviso, interpelação ou notificação judicial, nas hipóteses previstas nos Art's. 77 e 78 da Lei Federal nº: 8.666/93 e alterações posteriores.

CLÁUSULA 16 - DAS SANÇÕES ADMINISTRATIVAS

16.1 - Pelo descumprimento total ou parcial das condições previstas neste Edital, na proposta e no Contrato, a Prefeitura poderá aplicar à contratada as sanções previstas no Art. 87 da Lei Federal nº: 8.666/93 e alterações posteriores, sem prejuízo da responsabilidade civil e penal cabíveis;

16.2 - Ficam estabelecidos os seguintes percentuais de multas decorrentes de descumprimento contratual:

16.2.1 - 0,3 (Três Décimos por Cento) por dia até o 30º (Trigésimo) dia de atraso na prestação dos serviços, sobre o valor do serviço não realizado;

16.2.2 - 10% (Dez por Cento) sobre o valor do serviço não realizado, no caso de atraso na prestação dos serviços, superior a 40 (Quarenta) dias, com o consequente cancelamento do contrato;

16.2.3 - 5% (Cinco) por cento sobre o valor do contrato, no caso da Contratada, injustificadamente, desistir do mesmo.

CLÁUSULA 17 - DOS RECURSOS

17.1 - Das decisões da Comissão Permanente de Licitação caberão recursos, nos termos do art. 109 da Lei Federal nº: 8.666/93, após a divulgação dos resultados.



MUNICÍPIO DE PERDIGÃO - 2021/2024

Av. Santa Rita, nº: 150, Bairro: Centro - Perdigoão/MG - CNPJ: 18.301.051/0001-19

Tel.: (37) 3287-1030, e-mail: licitacao@perdigao.mg.gov.br

17.2 - As **ocorrências** havidas durante o ato de abertura dos envelopes contendo os documentos de habilitação e as propostas de preços **serão registradas em ata**, que será **assinada pelos membros da COMISSÃO PERMANENTE DE LICITAÇÃO e pelos representantes presentes das licitantes**.

17.3 - Quaisquer recursos relativos a esta licitação deverão ser interpostos no prazo legal, dirigidos ao PREFEITO MUNICIPAL DE PERDIGÃO/MG, aos cuidados da COMISSÃO PERMANENTE DE LICITAÇÃO, no endereço constante na cláusula 2ª deste Edital.

CLÁUSULA 18 - DAS DISPOSIÇÕES GERAIS

18.1 - A Administração Municipal reserva-se o direito de cancelar o contrato e aplicar o disposto no Art. 24, inciso XI, da Lei Federal nº: 8.666/93, se os serviços estiverem em desacordo com o previsto neste Edital e no Contrato.

18.2 - Fica reservado a Prefeitura o direito de promover diligências conforme disposto no § 3º do art. 43 da Lei Federal nº: 8.666/93.

18.3 - Se a firma considerada vencedora deixar de assinar o Contrato no prazo de 05 (Cinco) dias, contados da data do recebimento da convocação, sem que tenha solicitado prorrogação de prazo mediante justificativa por escrito e aceita pela Administração Municipal, poderão ser convocadas as licitantes remanescentes, na ordem de classificação, para fazê-lo em igual prazo e nas mesmas condições propostas pela primeira classificada, podendo optar-se por revogar a licitação, nos termos do § 2º do Art. 64 da Lei Federal nº: 8.666/93.

Fica eleito o Foro da Comarca de Nova Serrana, Estado de Minas Gerais, para solucionar quaisquer questões oriundas desta licitação.

Esta licitação poderá ser revogada, cancelada ou anulada por provocação ou de ofício, sempre por interesse público devidamente justificado que se fundamente em fato supervenientemente comprovado.

Quaisquer outras informações deverão ser solicitadas pelos interessados por escrito à Prefeitura Municipal no endereço constante do item "2.2" deste Edital.

Perdigoão/MG, 17 de maio de 2022.

Julio Dimas Tavares de Souza
Presidente da CPL

Julliano Lacerda Lino
Prefeito Municipal



ANEXO I - PROJETO BÁSICO

OBJETO: CONTRATAÇÃO DE PESSOA JURÍDICA PARA EXECUÇÃO DE CONSTRUÇÃO DE UMA CRECHE PRÓ INFÂNCIA TIPO I NO BAIRRO: JARDIM REAL NO MUNICÍPIO DE PERDIGÃO/MG, CONFORME PROJETOS E MEMORIAIS EM ANEXO, COM FORNECIMENTO DE MATERIAIS, MÃO DE OBRA, EQUIPAMENTOS E MAQUINÁRIO NECESSÁRIOS PARA PERFEITA EXECUÇÃO DESTES OBJETOS DENTRO DAS NORMAS TÉCNICAS VIGENTES.

JUSTIFICATIVA:

A Prefeitura Municipal de Perdigoão/MG justifica o presente certame, que visa a construção de uma Creche em uma área institucional do município, localizada no endereço Rua A do Bairro Jardim Real em uma área de 1.317,99 m² com uma capacidade de atendimento de até 376 crianças, em dois turnos (matutino e vespertino), ou 188 crianças em período integral.

Levando em consideração o fato de Perdigoão ser um município de economia predominantemente fabril, e que oferece muitas oportunidades de emprego, entende-se que os pais trabalhadores acabam precisando de um lugar para deixar as crianças no seu horário de trabalho. Considerando a alta demanda de crianças na espera de uma vaga na creche, tornou-se necessário a construção de mais um espaço educacional que propicie o devido atendimento e acolhimento das crianças.

O acesso a um espaço educacional como uma creche é extremamente importante na formação das crianças. Além de ajudar os pais, por ser um espaço público e que não tem fins lucrativos, ainda oferece à criança um atendimento com profissionais devidamente qualificados e preparados para trabalhar com as crianças as suas necessidades no processo de aprendizado. Estudos apontam que crianças que tiveram o ingresso em um espaço educacional logo na primeira infância têm um melhor desenvolvimento não só na educação, mas também na socialização.

Considerando os fatos citados anteriormente e para o atendimento da demanda apresentada, será construído um ambiente amplo, confortável e devidamente apropriado para o atendimento e realização das atividades e propostas necessárias para o bom desenvolvimento educacional das crianças do município. Portanto, a Secretaria da Educação, juntamente com a Administração do município se comprometem em trabalhar para atender e priorizar as necessidades das crianças atendidas pelo projeto. Garantindo uma base propícia para o bom desenvolvimento das crianças do município.

A obra deverá seguir as normas dos projetos elaborados pelo setor de engenharia do município, bem como a planilha, memoriais e orçamentos, onde estarão todos os dados para que a obra atenda às necessidades e seja realizada dentro dos padrões exigidos.

A escolha de utilizar a Modalidade Tomada de Preços, se deve ao fato de se tratar de um objeto com alto valor de custo e principalmente por ser uma obra de grande complexidade.

**MUNICÍPIO DE PERDIGÃO - 2021/2024**

Av. Santa Rita, nº: 150, Bairro: Centro - Perdigoão/MG - CNPJ: 18.301.051/0001-19

Tel.: (37) 3287-1030, e-mail: licitacao@perdigao.mg.gov.br**OBJETIVOS ESPECÍFICOS**

ITEM	DESCRIÇÃO	UNID.	QUANT.	ESPECIFICAÇÃO
00001	CONTRATAÇÃO DE PESSOA JURÍDICA PARA EXECUÇÃO DE CONSTRUÇÃO DE UMA CRECHE PRÓ INFÂNCIA TIPO I NO BAIRRO: JARDIM REAL NO MUNICÍPIO DE PERDIGÃO/MG	OBRA/ SERVIÇO DE ENGENHARIA	0001	<ul style="list-style-type: none">• SERVIÇOS PRELIMINARES• MOVIMENTO DE TERRAS PARA FUNDAÇÕES• FUNDAÇÕES• SUPERESTRUTURAS• SISTEMA DE VEDAÇÃO VERTICAL INTERNO E EXTERNO (PAREDES)• ESQUADRIAS• SISTEMA DE COBERTURA• IMPERMEABILIZAÇÃO• REVESTIMENTOS INTERNOS E EXTERNOS• SISTEMAS DE PISOS INTERNOS E EXTERNOS (PAVIMENTAÇÃO)• PINTURA• INSTALAÇÃO HIDRÁULICA• DRENAGEM DE ÁGUAS PLUVIAIS• INSTALAÇÃO SANITÁRIAS• LOUÇAS E METAIS• INSTALAÇÃO DE GÁS COMESTÍVEL• SISTEMA DE PROTEÇÃO CONTRA INCÊNDIO• INSTALAÇÕES ELÉTRICAS 220V• INSTALAÇÕES DE CLIMATIZAÇÕES• INSTALAÇÕES DE REDE ESTRUTURADA• SISTEMA DE EXAUSTÃO MECÂNICA• SISTEMA DE CONTA DESCARGA



MUNICÍPIO DE PERDIGÃO - 2021/2024

Av. Santa Rita, nº: 150, Bairro: Centro - Perdigoão/MG - CNPJ: 18.301.051/0001-19

Tel.: (37) 3287-1030, e-mail: licitacao@perdigao.mg.gov.br

				ATMOSFÉRICA (SPDA) • SERVIÇOS COMPLEMENTARES • SERVIÇOS FINAIS
--	--	--	--	--

DA PRESTAÇÃO DOS SERVIÇOS

O objeto do presente certame deverá ser fornecido de acordo com projetos e memoriais em anexos no edital, por meio da execução de obra com 03 (Três) etapas a serem executadas no prazo máximo de 10 (Dez) meses, na forma do previsto no Cronograma Físico-Financeiro anexo ao edital, sendo o pagamento realizado 90 (noventa) dias após a aprovação das medições pelo responsável técnico do Setor de Engenharia Municipal.

CRITÉRIO DE JULGAMENTO:

Menor empreitada - Global que atenda às especificações deste edital.

PERÍODO DE VIGÊNCIA:

12 (doze) meses após a assinatura do contrato.

GESTOR DO CONTRATO:

O Gestor do contrato será o SECRETARIO MUNICIPAL DE OBRAS, Newton José das Chagas.

DOTAÇÃO ORÇAMENTÁRIA:

O pedido encontra previsão orçamentária através das dotação nº:

ESPECIFICAÇÃO	DOTAÇÃO	FICHA	FONTE
12.361.1202.1001 - CONSTRUÇÃO PRÉDIO ESCOLA ENSINO FUNDAMENTAL	4.4.90.51.00 - OBRAS E INSTALAÇÕES	95	1.00.00
12.365.1204.1003 – CONSTRUÇÃO PRÉDIO ESCOLAR EDUCAÇÃO INFANTIL	4.4.90.51.00 - OBRAS E INSTALAÇÕES	190	1.19.00

QUALIFICAÇÃO TÉCNICA

- Declarações;
- Prova de registro ou inscrição da empresa na entidade profissional competente - Conselho Regional de Engenharia e Agronomia - CREA ou Conselho de Arquitetura e Urbanismo - CAU;
- Prova de registro ou inscrição, dos responsáveis técnicos da mesma na entidade profissional competente - Conselho Regional de Engenharia e Agronomia - CREA ou Conselho de Arquitetura e Urbanismo - CAU;



MUNICÍPIO DE PERDIGÃO - 2021/2024

Av. Santa Rita, nº: 150, Bairro: Centro - Perdigoão/MG - CNPJ: 18.301.051/0001-19

Tel.: (37) 3287-1030, e-mail: licitacao@perdigao.mg.gov.br

- Apresentação de um Atestado de Capacidade Técnica em nome do responsável técnico designado para execução da obra;
- Apresentação do Atestado de Visita Técnica ou declaração de dispensa de visita e vistoria técnica emitida pela empresa;

RESULTADO FINAL

A empresa vencedora do certame deverá comparecer para assinar o Contrato em até 05 (Cinco) dias úteis, após convocação e caso a mesma deixar de assinar o Contrato no prazo de 05 (Cinco) dias, contados da data do recebimento da convocação, sem que tenha solicitado prorrogação de prazo mediante justificativa por escrito e aceita pela Administração Municipal, poderão ser convocadas as licitantes remanescentes, na ordem de classificação.

A obra terá duração de um período de 10 (Dez) meses a partir da ordem de serviço e terá um prazo de início de execução das obras que é de 5 (Cinco) dias. Após 05 (Cinco) dias após a assinatura do Contrato, deverá apresentar em via original as ART referentes a Execução do Projeto de acordo com suas especialidades.

A licitação, acontecerá no dia 06/06/2022, às 08h30min, na sala de reuniões da Comissão Permanente de Licitação da Prefeitura Municipal.

Perdigão/MG, 17 de maio de 2022.

Julliano Lacerda Lino
Prefeito Municipal de Perdigoão/MG

Juliana Maciel Marinho Vecci
Engenheira Civil
CREA: 202.696/D



MUNICÍPIO DE PERDIGÃO - 2021/2024

Av. Santa Rita, nº: 150, Bairro: Centro - Perdigoão/MG - CNPJ: 18.301.051/0001-19

Tel.: (37) 3287-1030, e-mail: licitacao@perdigao.mg.gov.br

ANEXO II - MODELO DE RECIBO DE EDITAL DE TOMADA DE PREÇO

PROCESSO Nº: 000043/2022

TOMADA DE PREÇO Nº: 000004/2022

Objeto: Contratação de Pessoa Jurídica para Execução de construção de uma Creche PRÓ INFÂNCIA tipo I no Bairro: Jardim Real no Município de Perdigoão/MG, conforme projetos e memoriais em anexo, com fornecimento de materiais, mão de obra, equipamentos e maquinário necessários para perfeita execução deste objeto dentro das normas técnicas vigentes.

Recebemos da Prefeitura Municipal de Perdigoão/MG, o edital referente à Tomada de Preço nº 000004/2022, expedido na forma da Lei Federal nº: 8.666/93 e suas alterações, para participar do referido certame, promovido por aquela administração cujo período de visita técnica é de 30 e 31 de maio de 2022, até as 08:30, e a sessão para apresentação dos documentos e propostas se dará, às 08h30min do dia 06/06/2022.

Por ser a expressão da verdade, firmo o presente recibo.

Recebido em ____/____/____.

(Assinatura)
(Identificação e carimbo)

ANEXO III - MINUTA DO CONTRATO



CONTRATO Nº: XXX/2022

CLÁUSULA I - DAS PARTES E DO FUNDAMENTO

1.1 São partes contratantes o **Município de Perdigoão**, inscrito no CNPJ nº: 18.301.051/0001-19, localizado na Avenida Santa Rita, nº: 150, Bairro: Centro, nesta cidade, neste ato representado pelo Prefeito Municipal **Julliano Lacerda Lino**, portador do CPF nº: **034.582.766-02**, de ora em diante denominado CONTRATANTE e a empresa **XXXXXXXXXXXXXXXXXXXXXXXXXX**, inscrita no CNPJ: nº: XX.XXX.XXX/XXXX-XX, com sede na XXXXXXXXXXXXXXXXXXXXXXXXXXXXX, neste ato representado pelo(a) **XXXXXXXXXXXXXXXXXXXXXXXXXX**, profissão, estado civil, residente e domiciliado em XXXXXXXXXXXXXXXXXXXXX, portador do CPF: nº: XXX.XXX.XXX-XX, ora em diante denominada **CONTRATADA**.

1.2 O presente contrato tem por fundamento a Tomada de Preço nº: 000004/2022, realizada no dia 06/06/2022, homologada pelo Prefeito Municipal, Sr. Julliano Lacerda Lino, conforme despacho constante do Processo Licitatório nº: 000043/2022.

CLÁUSULA II - DO OBJETO DO CONTRATO, DO REGIME DE EXECUÇÃO E DOS CASOS OMISSOS

2.1 O objeto do presente contrato é a Contratação de Pessoa Jurídica para Execução de construção de uma Creche PRÓ INFÂNCIA tipo I no Bairro: Jardim Real no Município de Perdigoão/MG, conforme projetos e memoriais em anexo, com fornecimento de materiais, mão de obra, equipamentos e maquinário necessários para perfeita execução deste objeto dentro das normas técnicas vigentes.

2.2 - Aplica-se a execução do objeto do presente contrato e, em especial aos casos omissos, a Lei Federal nº: 8.666/93, as normas e princípios aplicáveis à administração Pública, e, supletivamente, as normas e princípios determinados no Código Civil Brasileiro para contratos.

2.3 - Fazem parte integrante deste contrato, independentemente de transcrição: o Edital do Processo Licitatório 000043/2022; o Memorial Descritivo; o Memorial de Cálculo; os Projetos; o Cronograma Físico-Financeiro; a Planilha Orçamentária; o Projeto Básico/Executivo.

2.4 - A **CONTRATADA** executará a obra objeto deste contrato sob o regime de **Empreitada Global**.

CLÁUSULA III - DOS PREÇOS, MEDIÇÕES, REAJUSTAMENTO, PAGAMENTO, CORREÇÃO MONETÁRIA E DOTAÇÃO ORÇAMENTÁRIA.

3.1 - A **CONTRATANTE** pagará a **CONTRATADA** pelos trabalhos executados, uma vez integralmente concluídos, conforme especificação constante do projeto de engenharia e cronograma físico/financeiro o valor global de **R\$ XXXX,XX (XXXXXXXX XXXXXXXX Reais)**.



MUNICÍPIO DE PERDIGÃO - 2021/2024

Av. Santa Rita, nº: 150, Bairro: Centro - Perdigoão/MG - CNPJ: 18.301.051/0001-19

Tel.: (37) 3287-1030, e-mail: licitacao@perdigao.mg.gov.br

3.1.1 - O preço contratual é inalterável e irredutível em período inferior a 1 (Um) ano, constituindo todos os serviços e materiais necessários conforme proposta comercial para a perfeita execução e finalidade do objeto. O pagamento será em parcelas conforme as medições pela completa e perfeita execução dos trabalhos.

3.1.2 - A **CONTRATADA** não terá direito ao pagamento de trabalhos que executar sem prévia ordem ou autorização escrita, trabalhos refeitos por vícios na execução, nem em qualquer hipótese por pessoal ou equipamento paralisado.

3.2 - O fornecimento de matérias e os serviços e obras que compõe o objeto deste edital serão medidos através de acompanhamento físico e levantamento do quantitativo em campo, bem como da qualidade dos mesmos, sendo contabilizados e somados a cada período de 30 dias ou quando se fizer necessário, parcialmente a critério do Município.

a) Caso a fiscalização observe que os materiais, serviços e obras não apresentam a qualidade especificada, defeitos ou vícios de fabricação ou construtivos, poderá glosar, solicitar a substituição ou interromper e execução temporária dos serviços até que eles venham a ser corrigidos pelo contratado. Os materiais, serviços e obras que estiverem sob suspensão não serão apropriados nos relatórios de medição até que a empresa contratada efetue a substituição ou correção;

b) A substituição ou correção de defeitos ou vícios construtivos ou de fornecimento será de integral responsabilidade da contratada.

c) A qualidade dos produtos aplicados na obra, necessariamente, tem que atender ao padrão de qualidade da Secretaria Municipal de Obras.

3.3 - Os recursos destinatários a obra objeto desta licitação do dotação orçamentária nº:

ESPECIFICAÇÃO	DOTAÇÃO	FICHA	FONTE
12.361.1202.1001 - CONSTRUÇÃO PRÉDIO ESCOLA ENSINO FUNDAMENTAL	4.4.90.51.00 - OBRAS E INSTALAÇÕES	95	1.00.00
12.365.1204.1003 – CONSTRUÇÃO PRÉDIO ESCOLAR EDUCAÇÃO INFANTIL	4.4.90.51.00 - OBRAS E INSTALAÇÕES	190	1.19.00

3.4 Serão realizadas medições dos serviços executados e materiais empregados para apresentação no Departamento de Engenharia. Depois de aprovada a medição, será encaminhada a Secretaria Municipal de Administração, para aprovação da Nota fiscal e deverá ser acompanhada dos seguintes documentos:

a) Nota fiscal correspondente à medição;

b) Ofício do município de Perdigoão solicitando o pagamento de nota fiscal;

c) **Cópias** dos comprovantes de recolhimento, pelo contratado, dos encargos sociais devidos ao INSS (GPS) e FGTS (GFIP), vinculadas à matrícula CEI da obras e ISS;



MUNICÍPIO DE PERDIGÃO - 2021/2024

Av. Santa Rita, nº: 150, Bairro: Centro - Perdigoão/MG - CNPJ: 18.301.051/0001-19

Tel.: (37) 3287-1030, e-mail: licitacao@perdigao.mg.gov.br

d) Declaração firmada pelo contador e responsável técnico da empresa atestando que os declarados estão regularmente contabilizados, relativos ao mês da efetiva prestação de serviços.

3.5. Os pagamentos das medições serão realizados no prazo de até 90 (Noventa) dias após a aprovação do Departamento de Engenharia, verificando a regularidade das documentações relacionados neste edital.

CLÁUSULA IV - DA GARANTIA DE EXECUÇÃO

4.1. Será exigida prestação de garantia de execução da obra no importe de **5% (cinco por cento) do valor do contrato**. Caberá ao contratado optar por uma das seguintes modalidades de garantia:

- a) Caução em dinheiro ou em títulos da dívida pública, devendo estes ter sido emitidos sob a forma escritura, mediante registro em sistemas centralizados de liquidação e de custódia autorizado pelo Banco Central do Brasil e avaliados pelos seus valores econômicos, conforme definido pelo ministério da fazenda;
- b) Seguro-garantia;
- c) Fiança bancária.

4.2 - A garantia prestada pelo contratado será liberada ou restituída em noventa dias da data do recebimento definitivo da obra.

4.3 - A garantia da participação será considerada para fins de garantia de execução.

4.4 - Caso o contratado opte por garantia na modalidade títulos da dívida pública, sua admissão fica condicionada à aferição pela comissão de Licitações da veracidade e valor do título apresentado. Verificada a imprestabilidade do título apresentado ou a desconformidade com os valores indicados, o contratado perderá o direito a adjudicação e homologação do objeto deste certame, sujeitando-se ao pagamento de multa de valor igual a 10% (dez por cento) do valor total do contrato sem prejuízo das sanções penais cabíveis.

CLÁUSULA V - DOS PRAZOS DE VIGÊNCIA DO CONTRATO E DE EXECUÇÃO DAS OBRAS

5.1 O prazo de execução das obras é estabelecido em 10 (Dez) meses, contados a partir do dia subsequente ao da entrega, pelo Município, da ordem de serviços na forma do cronograma apresentado pela CONTRATADA em sua proposta.

5.1.1 O prazo para início da execução das obras é de 5 (Cinco) dias após o recebimento da ordem de serviços



CLÁUSULA VI - DA ALTERAÇÃO CONTRATUAL

6.1 O presente contrato poderá ser alterado, observando disposto na Lei Federal nº: 8.666/93, no que couber a sua validade.

CLÁUSULA VII - DA COORDENAÇÃO E FISCALIZAÇÃO

7.1 A execução do contrato será acompanhada e fiscalizada por Servidor Público do Setor de Engenharia do Município de Perdigoão/MG, nomeado para fiscalizar a execução dos serviços, sendo ele Responsável Técnico da Prefeitura Municipal, especialmente designado, de acordo com a legislação vigente.

CLÁUSULA VIII - DAS OBRIGAÇÕES DAS PARTES

8.1 - É responsabilidade da **CONTRATADA** executar a obra em estrito atendimento às determinações do edital e, além disso:

8.1.1 Responsabilizar-se, até o recebimento definitivo da obra, pela proteção e conservação de toda a parte executada;

8.1.2 Executar, imediatamente, por iniciativa própria ou solicitação da fiscalização, os reparos que se fizerem necessários nos serviços e obras executados;

8.1.3 Permitir e facilitar a fiscalização pelo Município;

8.1.4 Providenciar a colocação de placas;

8.1.5 Informar à fiscalização do Município a ocorrência de quais atos, fatos ou circunstâncias que possam atrasar ou impedir a conclusão da obra ou serviço dentro do prazo previsto no cronograma, sugerindo as medidas adequadas;

8.1.6 Responsabilizar-se civilmente pela obra e manter em seu quadro permanente o Responsável Técnico respectivo;

8.1.7 Zelar pela total segurança dos operários e de terceiros no perímetro da obra;

8.1.8 Responsabilizar-se pelo pagamento de encargos fiscais, tributários, previdenciários e trabalhistas, resultantes da contratação das obras e serviços, bem como pelo registro de contrato junto ao CREA/MG;

8.1.9 Manter atualizado, o **Diário de Obra**, que deverá ser preenchido, mantido em local disponível das obras ou serviços, e fornecido à Prefeitura Municipal de Perdigoão uma via juntamente com as medições realizadas;

8.1.10 Fornecer todos e quaisquer laudos, ensaios e controles tecnológicos que sejam exigidos pela fiscalização da Prefeitura Municipal de Perdigoão e pelas normas técnicas pertinentes, sem ônus para o Município;

8.1.11 Providenciar, junto aos órgãos competentes, por sua conta exclusivos, a aprovação das licenças necessárias a sua execução da obra;



MUNICÍPIO DE PERDIGÃO - 2021/2024

Av. Santa Rita, nº: 150, Bairro: Centro - Perdigoão/MG - CNPJ: 18.301.051/0001-19

Tel.: (37) 3287-1030, e-mail: licitacao@perdigao.mg.gov.br

8.1.12 Encaminhar ao Município, uma cópia da Anotação da Responsabilidade Técnica da obra junto ao CREA/MG;

8.1.13 Programar, quando solicitado, visitas ao local da obra em conjunto com a fiscalização;

8.1.14 Manter a frente dos trabalhos, Engenheiro Civil especialmente credenciado para representá-la junto à fiscalização do Município, durante toda a jornada diária de trabalho;

8.1.15 Retirar ou substituir, no prazo de 24 (Vinte e Quatro) horas, qualquer funcionário que não esteja atendendo a contento à fiscalização, anotando o fato no Diário de Obra;

8.1.16 Manter-se nas mesmas condições da habilitação durante toda a vigência do contrato.

8.1.17 Será exigido da CONTRATADA a apresentação à CONTRATANTE, via em original até 05 (Cinco) dias após a assinatura do Contrato as ART/RRT referentes a execução do Projeto de acordo com suas especialidades.

8.1.18 Todas as interferências que surgirem no perímetro da obra durante a execução dos Serviços, como, redes de água, cabos e eletrodutos telefônicos e elétricos, redes de esgoto, drenagem pluvial e outros serão de inteira responsabilidade da licitante e sua reparação na totalidade, não acarretando quaisquer ônus para o Município.

8.1.19 Será de inteira responsabilidade da empresa CONTRATADA o fornecimento de equipamentos de segurança para os operários (EPI's e EPC's) de acordo com as normas da ABNT.

8.1.20 Realizar todos os serviços necessários a perfeita execução do objeto contratado, mesmo que não tenham sido cotados, bem como reparar qualquer dano causado ao patrimônio do CONTRATANTE, seus servidores ou terceiros que for resultante da execução dos Serviços.

8.1.21 Promover o transporte do material, dos equipamentos, ferramentas e utensílios até o local dos trabalhos.

8.1.22 Manter o local da obra limpo e desembaraçado, durante todo o decorrer da execução dos serviços, para tal, providenciará, constantemente, a remoção de todo o entulho e o material excedente.

8.1.23 Reparar, corrigir, remover, demolir, reconstruir ou substituir, as suas expensas, no total ou em parte, o objeto contratado em que se verificarem vícios, defeitos ou incorreções resultantes da execução ou de materiais empregados.

8.2 - É responsabilidade do **CONTRATANTE** fiscalizar a execução da obra em estrito atendimento às determinações do edital e também:

8.2.1 Realizar as fiscalizações;



MUNICÍPIO DE PERDIGÃO - 2021/2024

Av. Santa Rita, nº: 150, Bairro: Centro - Perdigoão/MG - CNPJ: 18.301.051/0001-19

Tel.: (37) 3287-1030, e-mail: licitacao@perdigao.mg.gov.br

8.2.2 Verificar, através do Engenheiro Responsável designado pela PREFEITURA, a qualidade do material utilizado pela CONTRATADA na execução dos Serviços, notificando-a a retirar tudo o que for de qualidade inferior as especificadas nos Projetos ou de má qualidade;

8.2.3 Realizar as medições e encaminhá-las;

8.2.4 Aprovar, através FISCALIZAÇÃO, o cronograma físico-financeiro proposto pela CONTRATADA, podendo efetuar neste, eventuais modificações para adequação as necessidades técnicas;

8.2.5 Fazer os pagamentos após liberação da Caixa, de acordo com as condições estipuladas no Edital;

8.2.6 Receber em caráter provisório e definitivo a obras executadas, de acordo com os critérios estabelecidos pela Lei Federal nº: 8.666/93.

CLÁUSULA IX - DA SINALIZAÇÃO

9.1 A **CONTRATADA** se obriga a instalar e manter na obra, durante a execução do contrato, sinalização de acordo com a Norma Técnica, e conforme estabelece o art. 88, parágrafo único, e o art. 95, § 1º do CTB e a Resolução nº 561/15 do CONTRAM, ficando responsável por acidente decorrente de sua omissão.

CLÁUSULA X - DA NOVAÇÃO

10.1 Toda e qualquer tolerância por parte do Município, na exigência do cumprimento do presente contrato, não constituirá novação, nem, muito menos, a extinção da respectiva obrigação, que poderá ser exigida a qualquer tempo.

CLÁUSULA XI - DO RECEBIMENTO E MANUTENÇÃO

11.1 A obra objeto do contrato será recebida pelo Município, provisoriamente e definitivamente, nos termos do artigo 73, inciso I, “a” e “b”, da Lei Federal nº: 8.666/93.

CLÁUSULA XII - DA SUBCONTRATAÇÃO

12.1 - A critério exclusivo do Município e mediante prévia e expressa autorização, por escrito, do Prefeito Municipal, a **CONTRATADA** poderá, nos termos do art. 72 da Lei Federal nº 8.666/93, subcontratar parte da obra ou serviço até o limite de 20% (vinte por cento) do valor do contrato.

CLÁUSULA XIII - DAS PENALIDADES



MUNICÍPIO DE PERDIGÃO - 2021/2024

Av. Santa Rita, nº: 150, Bairro: Centro - Perdigoão/MG - CNPJ: 18.301.051/0001-19

Tel.: (37) 3287-1030, e-mail: licitacao@perdigao.mg.gov.br

13.1 - Pelo descumprimento total ou parcial das condições previstas neste Edital, na proposta e no Contrato, a Prefeitura poderá aplicar à contratada as sanções previstas no Art. 87 da Lei Federal 8.666/93 e alterações posteriores, sem prejuízo da responsabilidade civil e penal cabíveis;

13.2 - As penalidades Contratuais serão: a advertência; a multa; a perda da garantia; a rescisão do Contrato; a perda do direito à Declaração de idoneidade; o impedimento de contratar com a administração por um período de 05 (Cinco) anos, bem como ressarcir integralmente à CONTRATANTE em caso de descumprimento das obrigações.

13.2.1 - O impedimento de contratar com a administração e também da Declaração de Idoneidade, será declarada pelo Chefe do Poder Executivo da CONTRATANTE, em função da natureza e gravidade da falta cometida e penalidades aplicadas, considerando, ainda, as circunstâncias e o interesse da CONTRATANTE.

13.3 - Ressalvada a Hipótese de força maior, a inexecução parcial ou total dos serviços Objetos desta contratação, nos prazos fixados no Cronograma Físico-Financeiro constante no anexo XI do Edital, sujeitarão a CONTRATADA à aplicação das seguintes multas:

13.3.1 - 0,3 (Três Décimos por Cento) por dia até o 30º (Trigésimo) dia de atraso na prestação dos serviços, sobre o valor do serviço não realizado;

13.3.2 - 10% (Dez por Cento) sobre o valor do serviço não realizado, no caso de atraso na prestação dos serviços, superior a 40 (Quarenta) dias, com o consequente cancelamento do contrato;

13.3.3 - 5% (Cinco) por cento sobre o valor do contrato, no caso da Contratada, injustificadamente, desistir do mesmo.

13.4 O recolhimento das multas referidas nos subitens 13.3.1, 13.3.2 e 13.3.3, deverá ser feito através de guia própria, ao Município de Perdigoão, no prazo máximo de 03 (Três) dias úteis a contar da data em que ela for aplicada.

13.5 - Entende-se por motivo de força maior: guerra, epidemias, bloqueios, tempestades, enchentes, raios, blackout, perturbações civis, explosões, ou quaisquer outros acontecimentos semelhantes aos acima, ou de força equivalente, que fuja do controle das partes interessadas.

13.6 - A CONTRATADA deverá manter o Diário de Obra, sempre em dia, contendo todos os Serviços executados e todas as ocorrências relevantes e as justificativas pela não execução de alguma tarefa, assinada pelo representante contendo no mesmo espaço destinado a FISCALIZAÇÃO.

CLÁUSULA XIV - DA RESCISÃO



MUNICÍPIO DE PERDIGÃO - 2021/2024

Av. Santa Rita, nº: 150, Bairro: Centro - Perdigoão/MG - CNPJ: 18.301.051/0001-19

Tel.: (37) 3287-1030, e-mail: licitacao@perdigao.mg.gov.br

14.1 - Este contrato poderá ser rescindido nos casos previstos no artigo 78 da Lei Federal nº 8.666/93, observadas as disposições contidas nos artigos 79 e 80, da mesma lei.

14.2 Rescinde-se, também, o presente contrato pela inobservância, por parte do CONTRATADO, do cronograma físico-financeiro da execução da obra, o qual faz parte integrante deste contrato.

CLÁUSULA XV - DO FORO

15.1 - Para solução das questões decorrentes deste contrato, elege-se o foro da Comarca de Nova Serrana/MG, com renúncia expressa de qualquer outro, por mais privilegiado que seja, para dirimir quaisquer dúvidas ou litígios oriundos da execução deste contrato.

E, para firmeza e como prova de assim haverem, entre si, ajustado e contratado, é lavrado o presente instrumento, em 05 (Cinco) vias de igual teor e forma, que, depois de lido e achado conforme, é assinado pela contratante, pela contratada e por 02 (Duas) testemunhas abaixo nomeadas.

Perdigoão/MG, XX de XXXXXX de 2022.

Município de Perdigoão/MG
CNPJ 18.301.051/0001-19
Contratante

Empresa
CNPJ XX.XXX.XXX/XXXX-XX
Contratante

TESTEMUNHAS:

NOME: _____

NOME: _____

CPF: _____

CPF: _____

ANEXO IV - MODELO DE TERMO DE DESISTÊNCIA DE INTERPOSIÇÃO DE RECURSO

(Art. 43, inc. III da Lei Federal nº: 8.666/93)



MUNICÍPIO DE PERDIGÃO - 2021/2024

Av. Santa Rita, nº: 150, Bairro: Centro - Perdigoão/MG - CNPJ: 18.301.051/0001-19

Tel.: (37) 3287-1030, e-mail: licitacao@perdigao.mg.gov.br

À

PREFEITURA MUNICIPAL DE PERDIGÃO/MG

A/C COMISSÃO PERMANENTE DE LICITAÇÃO

A Empresa _____, participante da Tomada de Preços nº: 000004/2022 (Processo Licitatório nº: 000043/2022), por seu representante credenciado para os atos do Processo Licitatório perante a Prefeitura Municipal de Perdigoão/MG, D E C L A R A, na forma e sob as penas da Lei Federal nº: 8.666/93, obrigando a empresa que respectivamente representa, que NÃO PRETENDE RECORRER da decisão da Comissão Permanente de Licitação, que julgou os documentos de habilitação, RENUNCIANDO, assim, expressamente, ao direito de recurso e ao prazo respectivo, e concordando, em consequência, com o curso do procedimento licitatório, passando-se à abertura dos envelopes de proposta das licitantes habilitadas.

Local e data

Assinatura Representante/Proponente
(Identificação)

ANEXO V - MODELO DE PROPOSTA COMERCIAL

REF.: PROCESSO LICITATÓRIO Nº: 000043/2022

TOMADA DE PREÇO Nº: 000004/2022

**MUNICÍPIO DE PERDIGÃO - 2021/2024**

Av. Santa Rita, nº: 150, Bairro: Centro - Perdigoão/MG - CNPJ: 18.301.051/0001-19

Tel.: (37) 3287-1030, e-mail: licitacao@perdigao.mg.gov.br

(em papel timbrado da proponente) PROPOSTA COMERCIAL		
DADOS A CONSTAR NA PROPOSTA	PREENCHIMENTO PELO PROPONENTE	
Razão Social		
CNPJ		
Endereço:		
Telefone:		
E-mail:		
Nome do Signatário		
CPF do Signatário		
DESCRIÇÃO	Valor do Item	Valor Total
Contratação de Pessoa Jurídica para Execução de construção de uma Creche PRÓ INFÂNCIA tipo I no Bairro: Jardim Real no Município de Perdigoão/MG, conforme projetos e memoriais em anexo, com fornecimento de materiais, mão de obra, equipamentos e maquinário necessários para perfeita execução deste objeto dentro das normas técnicas vigentes.	R\$	R\$
TOTAL GLOBAL: R\$, (INSCRITO POR EXTENSO)		
(Observando o valor máximo de preços unitários constantes na planilha de quantitativos e os preços unitários constantes na planilha de preço da administração e apresentamos os nossos preços conforme planilha em anexo).		
Prazo de Validade da Proposta		
Prazo de entrega		
Declaramos que esta proponente terá responsabilidade integral por acidentes em que ocorram danos físicos ou materiais a terceiros, ao patrimônio público, privado ou ao meio ambiente, decorrentes da falta de sinalização adequada, proteção ao local da obra ou da negligencia no transporte, fornecimento dos materiais ou execução da obra.		
Declaramos ter conhecimento que a obra objeto desta proposta é global, não dando direito a nenhum reajuste e ou aditivo de valor.		
Declaramos ainda que aceitamos todos os termos do presente edital e que a proposta contempla todos os custos, tais como materiais, fretes, alugueis de equipamentos, segurança, sinalização, seguros, inclusive encargos trabalhistas e sociais, horas noturnas, previdenciários, fiscais, ensaios, testes e demais provas exigidas por normas oficiais, taxas e impostos, tudo que possam influir direta ou indiretamente no custo das obras/serviços para a perfeita execução e atendimento a finalidade do objeto.		
Observações		



MUNICÍPIO DE PERDIGÃO - 2021/2024

Av. Santa Rita, nº: 150, Bairro: Centro - Perdigoão/MG - CNPJ: 18.301.051/0001-19

Tel.: (37) 3287-1030, e-mail: licitacao@perdigao.mg.gov.br

Banco:	Nome e nº da agência	Conta nº:
Local e data		
Assinatura do responsável		

OBSERVAÇÃO: - *Anexo a este documento deverão estar a Planilha Orçamentária e o Cronograma Físico-Financeiro propostos, bem como o detalhamento do BDI, admitindo-se em sua composição exclusivamente os seguintes itens: garantias, risco, despesas financeiras, administração central, tributos e lucro.*

**ANEXO VI - MODELO DE CARTA DE CREDENCIAMENTO
(EM PAPEL TIMBRADO DA PROPONENTE)**



MUNICÍPIO DE PERDIGÃO - 2021/2024

Av. Santa Rita, nº: 150, Bairro: Centro - Perdigoão/MG - CNPJ: 18.301.051/0001-19

Tel.: (37) 3287-1030, e-mail: licitacao@perdigao.mg.gov.br

A empresa _____, inscrita no CNPJ nº. _____, com sede em _____, na Rua _____, nº. _____, tendo como representante legal o(a) Sr(a). _____, ocupante do cargo de _____ CREDENCIA o(a) Senhor(a) _____, portador(a) da Carteira de Identidade nº _____ e do CPF nº _____, para representá-la perante a Prefeitura Municipal de Perdigoão/MG, no Processo Licitatório nº: 000043/2022, de modalidade Tomada de Preço nº: 000004/2022, outorgando-lhe expressos poderes para manifestar-se quanto à intenção de recorrer das decisões da CPL; desistência ou renúncia ao direito de interpor recursos; ainda assinar atas; contratos de fornecimento de materiais ou prestação de serviços; firmar compromissos; enfim, todos aqueles atos que se fizerem necessários para o bom e fiel cumprimento do presente instrumento.

Local e data.

Assinatura
Identificação

Carimbo Empresa



MUNICÍPIO DE PERDIGÃO - 2021/2024

Av. Santa Rita, nº: 150, Bairro: Centro - Perdigoão/MG - CNPJ: 18.301.051/0001-19

Tel.: (37) 3287-1030, e-mail: licitacao@perdigao.mg.gov.br

ANEXO VII - MODELO DE CERTIFICADO DE VISITA TÉCNICA

REF.: PROCESSO LICITATÓRIO Nº: 000043/2022

TOMADA DE PREÇO Nº: 000004/2022

OBJETO: Contratação de Pessoa Jurídica para Execução de construção de uma Creche PRÓ INFÂNCIA tipo I no Bairro: Jardim Real no Município de Perdigoão/MG, conforme projetos e memoriais em anexo, com fornecimento de materiais, mão de obra, equipamentos e maquinário necessários para perfeita execução deste objeto dentro das normas técnicas vigentes.

Certificamos, para os devidos fins de direito, em especial à Lei Federal nº: 8.666/93 e posteriores alterações, que a empresa _____, inscrita no CNPJ sob o nº: _____ representada pelo(a) responsável técnico, o(a) Senhor(a) _____ (CREA/CAU nº: _____), participou da visita técnica do Processo Licitatório em epígrafe, no dia __ de _____ de 2022, cumprindo as exigências da Cláusula 2ª do Instrumento Convocatório.

Por ser verdade, firmo o presente.

Local e data.

Juliana Maciel Marinho Vecci
CREA: 202.696/D
Responsável técnico



MUNICÍPIO DE PERDIGÃO - 2021/2024
Av. Santa Rita, nº: 150, Bairro: Centro - Perdigoão/MG - CNPJ: 18.301.051/0001-19
Tel.: (37) 3287-1030, e-mail: licitacao@perdigao.mg.gov.br

ANEXO VIII - MEMORIAL DESCRITIVO



Ministério da Educação
Fundo Nacional de Desenvolvimento da Educação
Coordenação Geral de Infra-Estrutura - CGEST



MEMORIAL DESCRITIVO



PROJETO PROINFÂNCIA - TIPO 1

FUNDO NACIONAL DE DESENVOLVIMENTO DA EDUCAÇÃO – FNDE
SBS Q.2 Bloco F Edifício FNDE – 70.070-929 – Brasília, DF
E-mail: projetos.engenharia@fnde.gov.br – Site: www.fnde.gov.br



MUNICÍPIO DE PERDIGÃO - 2021/2024

Av. Santa Rita, nº: 150, Bairro: Centro - Perdigoão/MG - CNPJ: 18.301.051/0001-19
Tel.: (37) 3287-1030, e-mail: licitacao@perdigao.mg.gov.br



Ministério da Educação
Fundo Nacional de Desenvolvimento da Educação
Coordenação Geral de Infra-Estrutura - CGEST



SUMÁRIO

1. INTRODUÇÃO.....	5
1.1. DEFINIÇÃO DO PROGRAMA PROINFÂNCIA FNDE.....	6
1.2. OBJETIVO DO DOCUMENTO	6
2. ARQUITETURA.....	7
2.1. CONSIDERAÇÕES GERAIS	8
2.2. PARÂMETROS DE IMPLANTAÇÃO	9
2.3. PARÂMETROS FUNCIONAIS E ESTÉTICOS	10
2.4. ESPAÇOS DEFINIDOS E DESCRIÇÃO DOS AMBIENTES	11
2.5. ELEMENTOS CONSTRUTIVOS DE ADAPTAÇÃO CLIMÁTICA	13
2.6. ACESSIBILIDADE	13
2.7. REFERÊNCIAS NORMATIVAS	14
3. SISTEMA CONSTRUTIVO.....	15
3.1. CARACTERIZAÇÃO DO SISTEMA CONSTRUTIVO.....	16
3.2. AMPLIAÇÕES E ADEQUAÇÕES	16
3.3. VIDA ÚTIL DO PROJETO	17
3.4. REFERÊNCIAS NORMATIVAS	17
4. ELEMENTOS CONSTRUTIVOS.....	18
4.1. SISTEMA ESTRUTURAL	19
4.1.1. Considerações Gerais.....	19
4.1.2. Caracterização e Dimensão dos Componentes.....	19
4.1.3. Sequência de Execução.....	21
4.1.4. Normas Técnicas Relacionadas.....	24
4.2. SISTEMA DE VEDAÇÃO VERTICAL – PAREDES E/OU PAINÉIS	24
4.2.1. Alvenaria de Blocos Cerâmicos.....	24
4.2.2. Alvenaria de Elementos Vazados de Concreto Cobogós.....	26
4.2.3. Vergas e Contravergas em Concreto.....	28
4.3. ESQUADRIAS.....	28
4.3.1. Portas e Janelas de Alumínio.....	28
4.3.2. Portas de Madeira.....	29
4.3.3. Portas de Ferro.....	32
4.3.4. Portas de Vidro.....	33
4.3.5. Fechamentos de Vidro do Pátio (opcional).....	32
4.3.6. Telas de Proteção em Nylon.....	32

FUNDO NACIONAL DE DESENVOLVIMENTO DA EDUCAÇÃO – FNDE
SBS Q.2 Bloco F Edifício FNDE – 70.070-929 – Brasília, DF
E-mail: projetos.engenharia@fnde.gov.br – Site: www.fnde.gov.br



MUNICÍPIO DE PERDIGÃO - 2021/2024

Av. Santa Rita, nº: 150, Bairro: Centro - Perdigoão/MG - CNPJ: 18.301.051/0001-19
Tel.: (37) 3287-1030, e-mail: licitacao@perdigao.mg.gov.br



Ministério da Educação
Fundo Nacional de Desenvolvimento da Educação
Coordenação Geral de Infra-Estrutura - CGEST



4.3.7. Vidros e Espelhos.....	33
4.3.8. Elementos metálicos – Portões e Gradis Metálicos – Fechamento Metálico Fixo	
Frontal.....	34
4.3.9. Elementos metálicos – Chapa Perfurada.....	35
4.3.10. Elementos metálicos – Corrimão.....	36
4.4. COBERTURAS	36
4.4.1. Estrutura Metálica.....	36
4.4.2. Telha termo acústica tipo “sanduíche”	38
4.4.3. Rufos Metálicos.....	39
4.4.4. Calhas Metálicas.....	40
4.4.5. Pingadeiras em concreto.....	41
4.5. IMPERMEABILIZAÇÃO	42
4.5.2. Emulsão Asfáltica.....	42
4.6. REVESTIMENTOS INTERNOS E EXTERNOS.....	43
4.6.1. Paredes Externas – Pintura Acrílica.....	43
4.6.2. Paredes Internas – Áreas Secas – Circulações e Pátio.....	45
4.6.3. Paredes Internas – Áreas Secas – Áreas Administrativas.....	45
4.6.4. Paredes Internas – Áreas Secas – Áreas Pedagógicas.....	46
4.6.5. Paredes Internas – Áreas Molhadas.....	47
4.6.6. Pórticos.....	49
4.6.7. Teto – Forro de Gesso.....	49
4.6.8. Teto – Forro Mineral.....	50
4.7. SISTEMAS DE PISOS INTERNOS E EXTERNOS	51
4.7.1. Piso Monolítico em Cimentado Liso.....	51
4.7.2. Piso Vinílico em Manta.....	52
4.7.3. Piso em Cerâmica 40cm x 40cm.....	53
4.7.4. Piso em Cerâmica 60cm x 60cm.....	54
4.7.5. Soleira em Granito.....	55
4.7.6. Piso em Concreto Desempenado.....	55
4.7.7. Piso em Bloco Intertravados de Concreto.....	56
4.7.8. Piso em Areia filtrada ou Grama Sintética.....	56
4.7.9. Piso Tátil – Direcional e de Alerta.....	57
4.8. LOUÇAS, METAIS E COMPLEMENTOS	59
4.8.1. Louças.....	59
4.8.2. Metais/ Plásticos.....	59
4.8.3. Bancada, Prateleiras, Divisórias e Peitoris em Granito.....	59
4.8.4. Escaninho e Prateleiras em MDF Revestido.....	60
4.8.5. Castelo d’água.....	60

FUNDO NACIONAL DE DESENVOLVIMENTO DA EDUCAÇÃO – FNDE
SBS Q.2 Bloco F Edifício FNDE – 70.070-929 – Brasília, DF
E-mail: projetos.engenharia@fnde.gov.br - Site: www.fnde.gov.br



MUNICÍPIO DE PERDIGÃO - 2021/2024

Av. Santa Rita, nº: 150, Bairro: Centro - Perdigoão/MG - CNPJ: 18.301.051/0001-19
Tel.: (37) 3287-1030, e-mail: licitacao@perdigao.mg.gov.br



Ministério da Educação
Fundo Nacional de Desenvolvimento da Educação
Coordenação Geral de Infra-Estrutura - CGEST



4.8.6. Mastros para Bandeira.....	61
4.9. PAISAGISMO E ÁREAS EXTERNAS.....	61
4.9.1. Forração de Grama.....	61
5. HIDRÁULICA.....	63
5.1. INSTALAÇÕES DE ÁGUA FRIA.....	64
5.1.1. Sistema de Abastecimento.....	64
5.1.2. Ramal Predial.....	64
5.1.3. Reservatório.....	64
5.1.4. Materiais e Processo Executivo.....	65
5.1.5. Normas Técnicas Relacionadas.....	68
5.2. INSTALAÇÕES DE ÁGUAS PLUVIAIS.....	70
5.2.1. Materiais e Processo Executivo.....	70
5.2.2. Normas Técnicas Relacionadas.....	72
5.3. INSTALAÇÕES DE ESGOTO SANITÁRIO.....	72
5.3.1. Subsistema de Coleta e Transporte.....	73
5.3.2. Subsistema de Ventilação.....	73
5.3.3. Materiais e Processo Executivo.....	73
5.3.4. Solução Individual de Destinação de Esgotos Sanitários.....	76
5.3.5. Normas Técnicas Relacionadas.....	76
5.4. INSTALAÇÕES DE GÁS COMBUSTÍVEL.....	77
5.4.1. Materiais e Processo Executivo.....	78
5.4.2. Normas Técnicas Relacionadas.....	79
5.5. SISTEMA DE PROTEÇÃO CONTRA INCÊNDIO.....	80
5.5.1. Materiais e Processo Executivo.....	80
5.5.2. Normas Técnicas Relacionadas.....	83
6. ELÉTRICA.....	84
6.1. INSTALAÇÕES ELÉTRICAS.....	85
6.1.1. Materiais e Processo Executivo.....	85
6.1.2. Normas Técnicas Relacionadas.....	90
6.2. INSTALAÇÕES DE CLIMATIZAÇÃO.....	92
6.2.1. Materiais e Processo Executivo.....	92
6.2.2. Normas Técnicas Relacionadas.....	93
6.3. INSTALAÇÕES DE CABEAMENTO ESTRUTURADO.....	93
6.3.1. Materiais e Processo Executivo.....	96
6.3.2. Ligações de Rede.....	96
6.3.3. Conexões com a Internet.....	100

FUNDO NACIONAL DE DESENVOLVIMENTO DA EDUCAÇÃO – FNDE
SBS Q.2 Bloco F Edifício FNDE – 70.070-929 – Brasília, DF
E-mail: projetos.engenharia@fnde.gov.br - Site: www.fnde.gov.br



MUNICÍPIO DE PERDIGÃO - 2021/2024

Av. Santa Rita, nº: 150, Bairro: Centro - Perdigoão/MG - CNPJ: 18.301.051/0001-19
Tel.: (37) 3287-1030, e-mail: licitacao@perdigao.mg.gov.br



Ministério da Educação
Fundo Nacional de Desenvolvimento da Educação
Coordenação Geral de Infra-Estrutura - CGEST



6.3.4. Segurança de Rede.....	97
6.3.5. Opcional Wireless Access Point.....	97
6.3.6. Ligações de TV.....	97
6.3.7. Normas Técnicas Relacionadas.....	97
6.4. INSTALAÇÕES DE SISTEMA DE EXAUSTÃO	98
6.4.1. Materiais e Processo Executivo.....	99
6.4.2. Normas Técnicas Relacionadas.....	100
6.5. INSTALAÇÕES DE SISTEMA DE PROTEÇÃO CONTRA DESCARGAS ATMOSFÉRICAS.....	100
6.5.1. Materiais e Processo Executivo.....	100
6.5.2. Normas Técnicas Relacionadas.....	102
7. ANEXOS.....	103
7.1. TABELA DE DIMENSÕES E ÁREAS	104
7.2. TABELA DE ESPECIFICAÇÕES DE LOUÇAS, ACESSÓRIOS E METAIS	107
7.3. TABELA DE ESQUADRIAS	113
7.4. LISTAGEM DE DOCUMENTOS.....	116
7.5. VARIAÇÃO DAS CORES	123



MUNICÍPIO DE PERDIGÃO - 2021/2024

Av. Santa Rita, nº: 150, Bairro: Centro - Perdigoão/MG - CNPJ: 18.301.051/0001-19
Tel.: (37) 3287-1030, e-mail: licitacao@perdigao.mg.gov.br



Ministério da Educação
Fundo Nacional de Desenvolvimento da Educação
Coordenação Geral de Infra-Estrutura - CGEST



1 INTRODUÇÃO

FUNDO NACIONAL DE DESENVOLVIMENTO DA EDUCAÇÃO – FNDE
SBS Q.2 Bloco F Edifício FNDE – 70.070-929 – Brasília, DF
E-mail: projetos.engenharia@fnde.gov.br - Site: www.fnde.gov.br



MUNICÍPIO DE PERDIGÃO - 2021/2024

Av. Santa Rita, nº: 150, Bairro: Centro - Perdigoão/MG - CNPJ: 18.301.051/0001-19
Tel.: (37) 3287-1030, e-mail: licitacao@perdigao.mg.gov.br



Ministério da Educação
Fundo Nacional de Desenvolvimento da Educação
Coordenação Geral de Infra-Estrutura - CGEST



1.1. DEFINIÇÃO DO PROGRAMA PROINFÂNCIA FNDE

O Programa PROINFÂNCIA - Programa Nacional de Reestruturação e Aparelhagem da Rede Escolar Pública de Educação Infantil, criado pelo governo federal (MEC e FNDE), faz parte das ações do Plano de Desenvolvimento da Educação (PDE), visando aprimorar a infraestrutura escolar, referente ao ensino infantil, tanto na construção das escolas, como na implantação de equipamentos e mobiliários adequados, uma vez que esses refletem na melhoria da qualidade da educação.

O programa além de prestar assistência financeira aos municípios, com caráter suplementar, padroniza e qualifica as unidades escolares de educação infantil da rede pública.

1.2. OBJETIVO DO DOCUMENTO

O memorial descritivo, como parte integrante de um projeto básico, tem a finalidade de caracterizar criteriosamente todos os materiais e componentes envolvidos, bem como a sistemática construtiva utilizada. Tal documento relata e define o projeto executivo e suas particularidades.

Cabe ressaltar que o projeto básico aqui referido compreende somente a porção padronizada do projeto fornecido pelo FNDE, assim denominada, por possuir nível de detalhamento maior que o anteprojeto. O projeto básico, contudo, para que seja assim considerado, deverá ser complementado pelo projeto de implantação no terreno, bem como por ajustes ao projeto-padrão fornecido em função de atendimento a exigências locais, elaborados localmente por equipe técnica capacitada.

Constam do presente memorial descritivo a descrição dos elementos constituintes do **projeto arquitetônico**, com suas respectivas sequências executivas e especificações. Constam também do Memorial a citação de leis, normas, decretos, regulamentos, portarias, códigos referentes à construção civil, emitidos por órgãos públicos federais, estaduais e municipais, ou por concessionárias de serviços públicos.



MUNICÍPIO DE PERDIGÃO - 2021/2024

Av. Santa Rita, nº: 150, Bairro: Centro - Perdigoão/MG - CNPJ: 18.301.051/0001-19

Tel.: (37) 3287-1030, e-mail: licitacao@perdigao.mg.gov.br



Ministério da Educação
Fundo Nacional de Desenvolvimento da Educação
Coordenação Geral de Infra-Estrutura - CGEST



2. ARQUITETURA

FUNDO NACIONAL DE DESENVOLVIMENTO DA EDUCAÇÃO – FNDE
SBS Q.2 Bloco F Edifício FNDE – 70.070-929 – Brasília, DF
E-mail: projetos.engenharia@fnde.gov.br - Site: www.fnde.gov.br



MUNICÍPIO DE PERDIGÃO - 2021/2024

Av. Santa Rita, nº: 150, Bairro: Centro - Perdigoão/MG - CNPJ: 18.301.051/0001-19
Tel.: (37) 3287-1030, e-mail: licitacao@perdigao.mg.gov.br



Ministério da Educação
Fundo Nacional de Desenvolvimento da Educação
Coordenação Geral de Infra-Estrutura - CGEST



2.1. CONSIDERAÇÕES GERAIS

O Projeto Padrão Tipo 1, desenvolvido para o Programa Proinfância, tem uma área construída de 1.317,99 m² e uma área de ocupação de 1.514,30 m² sobre um terreno de 2.400,00 m² (40x60m). Possui capacidade de atendimento de até 376 crianças, em dois turnos (matutino e vespertino), ou 188 crianças em período integral. As escolas de educação infantil são destinadas a crianças na faixa etária de 0 a 5 anos e 11 meses, distribuídos da seguinte forma:

Creche - para crianças de 0 até 3 anos e 11 meses de idade, sendo:

- Creche I – 0 até 11 meses
- Creche II – 1 ano até 1 ano e 11 meses
- Creche III – 2 anos até 3 anos e 11 meses

Pré-escola – para crianças de 4 até 5 anos e 11 meses

O partido arquitetônico adotado foi baseado nas necessidades de desenvolvimento da criança, tanto no aspecto físico, psicológico, como no intelectual e social. Foram levadas em consideração as diversidades que temos no país, fundamentalmente em aspectos ambientais, geográficos e climáticos, em relação às densidades demográficas, os recursos socioeconômicos e os contextos culturais de cada região, de modo a propiciar ambientes com conceitos inclusivos, aliando as características dos ambientes internos e externos (volumetria, formas, materiais, cores, texturas) com as práticas pedagógicas, culturais e sociais.

Foi considerada como ideal a implantação das escolas do Tipo 1 em terreno retangular com medidas de 40m de largura por 60m de profundidade e declividade máxima de 3%. Tendo em vista as diferentes situações para implantação das escolas, o Projeto Padrão apresenta opções e alternativas para efetuar-las, dentre elas, opção de instalações elétricas em 127V e 220V, alternativas de fundações, implantação de sistema de esgoto quando não houver o sistema de rede pública disponível e alternativas de elementos construtivos visando o conforto térmico.

Com a finalidade de atender ao usuário principal, no caso, as crianças na faixa etária definida, o projeto adotou os seguintes critérios:

- Facilidade de acesso entre os blocos;
- Segurança física, que restringe o acesso das crianças desacompanhadas em áreas como cozinha, lavanderia, castelo d'água, central de gás, luz e telefonia;
- Circulação entre os blocos com no mínimo de 80cm, com garantia de acessibilidade em consonância com a ABNT NBR 9050 - *Acessibilidade a edificações, mobiliário, espaços e equipamentos urbanos*;
- Setorização por faixa etária, com a adoção de salas de atividades exclusivas, para a promoção de atividades específicas de acordo com as necessidades pedagógicas;
- Ambientes de integração e convívio entre crianças de diferentes faixas etárias como: pátios, solários e áreas externas;
- Interação visual por meio de elementos de transparência como instalação de visores nas portas, esquadrias com peitoril baixo e elementos vazados nos solários;
- Equipamentos destinados ao uso e escala infantil, respeitando as dimensões

FUNDO NACIONAL DE DESENVOLVIMENTO DA EDUCAÇÃO – FNDDE
SBS Q.2 Bloco F Edifício FNDDE – 70.070-929 – Brasília, DF
E-mail: projetos.engenharia@fnnde.gov.br - Site: www.fnnde.gov.br



MUNICÍPIO DE PERDIGÃO - 2021/2024

Av. Santa Rita, nº: 150, Bairro: Centro - Perdigoão/MG - CNPJ: 18.301.051/0001-19
Tel.: (37) 3287-1030, e-mail: licitacao@perdigao.mg.gov.br



Ministério da Educação
Fundo Nacional de Desenvolvimento da Educação
Coordenação Geral de Infra-Estrutura - CGEST



de instalações adequadas, como vasos sanitários, pias, bancadas e acessórios em geral.

Tais critérios destinam-se a assegurar o conforto, saúde e segurança dos usuários na edificação, e independem das técnicas construtivas e materiais aplicados.

2.2. PARÂMETROS DE IMPLANTAÇÃO

Para definir a implantação do projeto no terreno a que se destina, devem ser considerados alguns parâmetros indispensáveis ao adequado posicionamento que irá privilegiar a edificação das melhores condições:

- **Características do terreno:** avaliar dimensões, forma e topografia do terreno, existência de vegetação, mananciais de água e etc.
- **Localização do terreno:** privilegiar localização próxima a demanda existente, com vias de acesso fácil, evitando localização próxima a zonas industriais, vias de grande tráfego ou zonas de ruído; Garantir a relação harmoniosa da construção com o entorno, visando o conforto ambiental dos seus usuários (conforto higrotérmico, visual, acústico, olfativo/qualidade do ar);
- **Adequação da edificação aos parâmetros ambientais:** adequação térmica, à insolação, permitindo ventilação cruzada nos ambientes de salas de aula e iluminação natural;
- **Adequação ao clima regional:** considerar as diversas características climáticas em função da cobertura vegetal do terreno, das superfícies de água, dos ventos, do sol e de vários outros elementos que compõem a paisagem a fim de antecipar futuros problemas relativos ao conforto dos usuários;
- **Características do solo:** conhecer o tipo de solo presente no terreno possibilitando dimensionar corretamente as fundações para garantir segurança e economia na construção do edifício. Para a escolha correta do tipo de fundação, é necessário conhecer as características mecânicas e de composição do solo, mediante ensaios de pesquisas e sondagem de solo;
- **Topografia:** Fazer o levantamento topográfico do terreno observando atentamente suas características procurando identificar as prováveis influências do relevo sobre a edificação, sobre os aspectos de fundações, conforto ambiental, assim como influência no escoamento das águas superficiais;
- **Localização da Infraestrutura:** Avaliar a melhor localização da edificação com relação aos alimentadores das redes públicas de água, energia elétrica e esgoto, neste caso, deve-se preservar a salubridade das águas dos mananciais utilizando-se fossas sépticas quando necessárias localizadas a uma distância de no mínimo 300m dos mananciais.
- **Orientação da edificação:** buscar a orientação ótima da edificação, atendendo tanto aos requisitos de conforto ambiental e à dinâmica de utilização da Creche quanto à minimização da carga térmica e conseqüente redução do consumo de energia elétrica. Além disso, a área exposta à maior insolação deve ser compatível com a posição de solários, e com a entrada do sol nos ambientes internos favorecendo o desenvolvimento



MUNICÍPIO DE PERDIGÃO - 2021/2024

Av. Santa Rita, nº: 150, Bairro: Centro - Perdigoão/MG - CNPJ: 18.301.051/0001-19
Tel.: (37) 3287-1030, e-mail: licitacao@perdigao.mg.gov.br



Ministério da Educação
Fundo Nacional de Desenvolvimento da Educação
Coordenação Geral de Infra-Estrutura - CGEST



das crianças. A correta orientação deve levar em consideração o direcionamento dos ventos favoráveis, brisas refrescantes, levando-se em conta a temperatura média no verão e inverno característica de cada Município.

2.3. PARÂMETROS FUNCIONAIS E ESTÉTICOS

Para a elaboração do projeto e definição do partido arquitetônico foram condicionantes alguns parâmetros, a seguir relacionados:

- **Programa arquitetônico** – elaborado com base no número de usuários e nas necessidades operacionais cotidianas da creche, proporcionando uma vivência completa da experiência educacional adequada a faixa etária em questão;
- **Distribuição dos blocos** – a distribuição do programa se dá por uma setorização clara dos conjuntos funcionais em blocos e previsão dos principais fluxos e circulações; A setorização prevê tanto espaços para atividades particulares, restritas a faixa etária e ao grupo e a interação da criança em atividades coletivas. A distribuição dos blocos prevê também a interação com o ambiente natural;
- **Volumetria dos blocos** – Derivada do dimensionamento dos blocos e da tipologia de coberturas adotada, a volumetria é elemento de identidade visual do projeto e do programa Proinfância;
- **Áreas e proporções dos ambientes internos** – Os ambientes internos foram pensados sob o ponto de vista do usuário infantil. Os conjuntos funcionais do edifício da creche são compostos por salas de atividades/repouso/banheiros. As salas de atividades são amplas, permitindo diversos arranjos internos em função da atividade realizada, e permitindo sempre que as crianças estejam sob o olhar dos educadores. Nos banheiros, a autonomia das crianças está relacionada à adaptação dos equipamentos às suas proporções e alcance;
- **Layout** – O dimensionamento dos ambientes internos e conjuntos funcionais da creche foi realizado levando-se em consideração os equipamentos e mobiliário adequados à faixa etária específica e ao bom funcionamento da creche;
- **Tipologia das coberturas** – foi adotada solução simples de telhado em duas águas, com platibandas, de fácil execução em consonância com o sistema construtivo adotado. Esta tipologia é caracterizante do Programa Proinfância;
- **Esquadrias** – foram dimensionadas levando em consideração os requisitos de iluminação e ventilação natural em ambientes escolares;
- **Elementos arquitetônicos de identidade visual** – elementos marcantes do partido arquitetônico da creche, como pórticos, volumes, molduras e etc. Eles permitem a identificação da creche Tipo 1 e sua associação ao Programa Proinfância;
- **Funcionalidade dos materiais de acabamentos** – os materiais foram especificados levando em consideração os seus requisitos de uso e aplicação: intensidade e característica do uso, conforto antropodinâmico, exposição a agentes e intempéries;



MUNICÍPIO DE PERDIGÃO - 2021/2024

Av. Santa Rita, nº: 150, Bairro: Centro - Perdigoão/MG - CNPJ: 18.301.051/0001-19
Tel.: (37) 3287-1030, e-mail: licitacao@perdigao.mg.gov.br



Ministério da Educação
Fundo Nacional de Desenvolvimento da Educação
Coordenação Geral de Infra-Estrutura - CGEST



- **Especificações das cores de acabamentos** – foram adotadas cores que privilegiassem atividades lúdicas relacionadas a faixa etária dos usuários;
- **Especificações das louças e metais** – para a especificação destes foi considerada a tradição, a facilidade de instalação/uso e a disponibilidade em várias regiões do país. Foram observadas as características físicas, durabilidade e facilidade de manutenção.

2.4. ESPAÇOS DEFINIDOS E DESCRIÇÃO DOS AMBIENTES

As escolas de *Ensino Infantil do Tipo 1* são térreas e possuem 2 blocos distintos, sendo eles: bloco A e bloco B. Os 02 blocos juntamente com o pátio coberto são interligados por circulação coberta. Na área externa estão o playground, jardins, o castelo d'água e a área de estacionamento. Os blocos são compostos pelos seguintes ambientes:

Bloco A

- *Hall;*
- *Secretaria;*
- *Sala de professores/reuniões;*
- *Direção;*
- *Almoxarifado;*
- *Sanitários acessíveis adultos: masculino e feminino;*
- *Lactário:*
 - *Área de higienização pessoal;*
 - *Área de preparo de alimentos (mamadeiras e sopas) e lavagem de utensílios;*
 - *Bancada de entrega de alimentos prontos;*
- *02 Salas de atividades Creche I – crianças de 0 a 11 meses:*
- *02 Fraldários/depósitos (Creche I);*
- *Amamentação (Creche I);*
- *Solário;*
- *S.I. Telefonia, Elétrica*
- *Sanitário P.N.E. infantil*
- *Copa Funcionários;*
- *Lavanderia:*
 - *Balcão de recebimento e triagem de roupas sujas;*
 - *Bancada para passar roupas;*
 - *Tanques e máquinas de lavar e secar.*
- *Rouparia:*



MUNICÍPIO DE PERDIGÃO - 2021/2024

Av. Santa Rita, nº: 150, Bairro: Centro - Perdigoão/MG - CNPJ: 18.301.051/0001-19
Tel.: (37) 3287-1030, e-mail: licitacao@perdigao.mg.gov.br



Ministério da Educação
Fundo Nacional de Desenvolvimento da Educação
Coordenação Geral de Infra-Estrutura - CGEST



- *Balcão de entrega de roupas limpas.*
- *Deposito de Material de Limpeza (D.M.L.);*
- *Vestiário masculino;*
- *Vestiário feminino;*
- *Refeitório;*
- *Cozinha:*
- *Bancada de preparo de carnes;*
- *Bancada de preparo de legumes e verduras;*
- *Bancada de preparo de sucos, lanches e sobremesas;*
- *Bancada de lavagem de louças sujas;*
- *Área de Cocção;*
- *Balcão de passagem de alimentos prontos;*
- *Balcão de recepção de louças sujas;*
- *Dispensa;*
- *Varanda de Serviço:*
- *Área de recepção e pré-lavagem de hortaliças;*
- *Pátio de Serviço:*
- *Secagem de roupas (varal);*
- *Central GLP;*
- *Depósito de lixo orgânico e reciclável;*

Bloco B:

- *02 Salas de atividades Creche II – crianças de 1 ano a 1 ano e 11 meses:*
- *02 Sanitários infantis;*
- *02 Salas de atividades Creche III – crianças de 2 anos a 3 anos e 11 meses:*
- *01 Sanitário P.N.E. infantil*
- *02 Solários;*
- *Sala multiuso;*
- *04 Salas da pré-escola – crianças de 4 a 5 anos e 11 meses:*
- *02 Sanitários infantis, feminino e masculino;*
- *02 Sanitários de professores, feminino e masculino;*
- *02 Solários;*
- *01 Depósito;*



MUNICÍPIO DE PERDIGÃO - 2021/2024

Av. Santa Rita, nº: 150, Bairro: Centro - Perdigoão/MG - CNPJ: 18.301.051/0001-19
Tel.: (37) 3287-1030, e-mail: licitacao@perdigao.mg.gov.br



Ministério da Educação
Fundo Nacional de Desenvolvimento da Educação
Coordenação Geral de Infra-Estrutura - CGEST



Pátio Coberto:

Espaço de integração entre as diversas atividades e diversas faixas etária.

Playground:

Espaço não coberto destinado à instalação dos brinquedos infantis.

2.5. ELEMENTOS CONSTRUTIVOS DE ADAPTAÇÃO CLIMÁTICA

As diversidades climáticas no território nacional são inúmeras. As particularidades regionais devem ser observadas e as necessidades de conforto espacial e térmico atendidas. É, pois, de fundamental importância que o edifício proporcione a seus ocupantes um nível desejável de conforto ambiental, o que tem início com a realização de um projeto de implantação adequado que privilegie a adequação da edificação aos parâmetros ambientais, bem como definido no item 2.2.

A existência de um projeto padrão, contudo, dificulta em partes a adaptação climática a regiões específicas. Para a resolução de tal problema, foram criados durante a execução do projeto arquitetônico, alguns elementos construtivos acessórios e opcionais de controle de ventilação, e melhoria do conforto térmico, para serem adotados conforme a necessidade climática da região onde se construirá cada unidade de creche:

- **Fechamentos dos Pátios:** No pátio coberto, foram definidas esquadrias que podem ser usadas nas regiões de clima frio. São compostas de janelas de vidro laminado ou temperado, com folhas de correr por frisos localizados no piso e teto, permitindo que esses ambientes fiquem parcialmente ou totalmente fechados.

2.5.1. Referências com os Desenhos

Referências: **TIPO1-ARQ-PCD-RFR0-18_R02** - Sugestão de fechamento para regiões frias.

2.6. ACESSIBILIDADE

Com base no artigo 80 do Decreto Federal N°5.296, de 2 de Dezembro de 2004, a acessibilidade é definida como “Condição para utilização, com segurança e autonomia, total ou assistida, dos espaços, mobiliários e equipamentos urbanos, das edificações, dos serviços de transporte e dos dispositivos, sistemas e meios de comunicação e informação, por pessoa portadora de deficiência ou com mobilidade reduzida”.

O projeto arquitetônico baseado na norma ABNT NBR 9050 - *Acessibilidade a edificações, mobiliário, espaços e equipamentos urbanos*, prevê além dos espaços com dimensionamentos adequados, todos os equipamentos de acordo com o especificado na norma, tais como: barras de apoio, equipamentos sanitários, sinalizações visuais e táteis.

Tendo em vista a legislação vigente sobre o assunto, o projeto prevê:

- **Rampa** de acesso, que deve adequar-se à topografia do terreno escolhido;
- **Piso tátil** direcional e de alerta perceptível por pessoas com deficiência visual;



MUNICÍPIO DE PERDIGÃO - 2021/2024

Av. Santa Rita, nº: 150, Bairro: Centro - Perdigoão/MG - CNPJ: 18.301.051/0001-19
Tel.: (37) 3287-1030, e-mail: licitacao@perdigao.mg.gov.br



Ministério da Educação
Fundo Nacional de Desenvolvimento da Educação
Coordenação Geral de Infra-Estrutura - CGEST



- **Sanitários para adultos** (feminino e masculino) portadores de necessidade especiais;
- **Sanitário para crianças** portadoras de necessidades especiais.

Observação: Os sanitários contam com barras de apoio nas paredes e nas portas para a abertura / fechamento de cada ambiente.

2.7. REFERÊNCIAS NORMATIVAS

- ABNT NBR 9050, *Acessibilidade a edificações, mobiliário, espaços e equipamentos urbanos*.

- Brasil. Ministério da Educação. Secretaria de Educação Básica. *Parâmetros básicos de infraestrutura para instituições de educação infantil*. Brasília: MEC, SEB, 2006.

- Brasil. Ministério da Educação. Secretaria de Educação Básica. *Parâmetros básicos de infraestrutura para instituições de educação infantil, encarte 1*. Brasília: MEC, SEB, 2006.

- Portaria GM/MS Nº 321/88 (Anvisa) para dimensionamento e funcionamento de creches

- *Diretrizes Técnicas para apresentação de Projetos e Construção de Estabelecimentos de Ensino Público – Volumes I a VI - FNDE, 2012;*

- Site FDE – Fundação para o Desenvolvimento da Educação – Governo do Estado de São Paulo – Secretaria da Educação, <http://catalogotecnico.fde.sp.gov.br>:

- Catálogo de Serviços;
- Catálogo de Ambientes;
- Catálogo de Componentes.



MUNICÍPIO DE PERDIGÃO - 2021/2024

Av. Santa Rita, nº: 150, Bairro: Centro - Perdigoão/MG - CNPJ: 18.301.051/0001-19
Tel.: (37) 3287-1030, e-mail: licitacao@perdigao.mg.gov.br



Ministério da Educação
Fundo Nacional de Desenvolvimento da Educação
Coordenação Geral de Infra-Estrutura - CGEST



3. SISTEMA CONSTRUTIVO

FUNDO NACIONAL DE DESENVOLVIMENTO DA EDUCAÇÃO – FNDE
SBS Q.2 Bloco F Edifício FNDE – 70.070-929 – Brasília, DF
E-mail: projetos.engenharia@fnde.gov.br - Site: www.fnde.gov.br



MUNICÍPIO DE PERDIGÃO - 2021/2024

Av. Santa Rita, nº: 150, Bairro: Centro - Perdigoão/MG - CNPJ: 18.301.051/0001-19
Tel.: (37) 3287-1030, e-mail: licitacao@perdigao.mg.gov.br



Ministério da Educação
Fundo Nacional de Desenvolvimento da Educação
Coordenação Geral de Infra-Estrutura - CGEST



3.1. CARACTERIZAÇÃO DO SISTEMA CONSTRUTIVO

Em virtude do grande número de municípios a serem atendidos e da maior agilidade na análise de projeto e fiscalização de convênios e obras, optou-se pela utilização de um projeto-padrão. Algumas das premissas deste projeto padrão têm aplicação direta no sistema construtivo adotado:

- Definição de um modelo que possa ser implantado em qualquer região do território brasileiro, considerando-se as diferenças climáticas, topográficas e culturais;
- Facilidade construtiva, com modelo e técnica construtivos amplamente difundidos;
- Garantia de acessibilidade aos portadores de necessidades especiais em consonância com a ABNT NBR 9050 – *Acessibilidade a edificações, mobiliário, espaços e equipamentos urbanos*;
- Utilização de materiais que permitam a perfeita higienização e fácil manutenção;
- Obediência à legislação pertinente e normas técnicas vigentes no que tange à construção, saúde e padrões educacionais estabelecidos pelo FNDE/MEC;
- O emprego adequado de técnicas e de materiais de construção, valorizando as reservas regionais com enfoque na sustentabilidade.

Levando-se em conta esses fatores e como forma de simplificar e agilizar a execução da obra em todas as regiões do país, o sistema construtivo adotado alia técnicas convencionais à aplicação de componente industrializada amplamente difundida, a saber:

- Estrutura de concreto armado;
- Alvenaria de tijolos furados (dimensões nominais: 9x19x39cm e 14x19x39cm conforme NBR 15270-1: *Componentes cerâmicos - Parte 1: Blocos cerâmicos para alvenaria de vedação - Terminologia e requisitos*);
- Forros de gesso e mineral;
- Telhas termo acústicas de preenchimento em PIR, apoiadas em estrutura metálica de cobertura.

3.2. AMPLIAÇÕES E ADEQUAÇÕES

Devido a características do sistema construtivo adotado, eventuais ampliações e adequações ao projeto podem ser facilmente executadas.

- **Acréscimos:**

A edificação foi concebida para contemplar plenamente as necessidades dos usuários previstos (188 crianças por turno). Eventuais ampliações devem ter sua necessidade cuidadosamente julgada. Quaisquer ampliações devem obedecer ao código de obras local, bem como as normas de referência citadas neste memorial descritivo.

Ampliações horizontais, desde que em consonância com o permitido no código de obras vigente, poderão ser feitas utilizando-se do mesmo sistema construtivo descrito



MUNICÍPIO DE PERDIGÃO - 2021/2024

Av. Santa Rita, nº: 150, Bairro: Centro - Perdigoão/MG - CNPJ: 18.301.051/0001-19
Tel.: (37) 3287-1030, e-mail: licitacao@perdigao.mg.gov.br



Ministério da Educação
Fundo Nacional de Desenvolvimento da Educação
Coordenação Geral de Infra-Estrutura - CGEST



acima. A edificação foi concebida para um pavimento, portanto ampliações verticais não foram previstas.

- **Demolições:**

As demolições de componentes, principalmente, elementos de vedação vertical, devem ser cuidadosamente feitas, após consulta ao projeto existente. A demolição de vedações deve levar em consideração o projeto estrutural, evitando-se danos e comprometimento da estrutura.

- **Substituições:**

Os componentes da edificação, conforme descritos no item 4. **Elementos Construtivos**, podem ser facilmente encontrados em diversas regiões do país. A substituição de quaisquer dos mesmos, deve ser feita com consulta previa ao projeto existente, para confirmação de dados relativos aos componentes.

3.3. VIDA ÚTIL DO PROJETO

Sistema	Vida Útil mínima (anos)
Estrutura	≥ 50
Pisos Internos	≥ 13
Vedação vertical externa	≥ 40
Vedação vertical interna	≥ 20
Cobertura	≥ 20
Hidrossanitário	≥ 20

3.4. REFERÊNCIAS NORMATIVAS

- Práticas de Projeto, *Construção e Manutenção de Edifícios Públicos Federais*, SEAP - Secretaria de Estado de Administração e do Patrimônio;
- Códigos, Leis, Decretos, Portarias e Normas Federais, Estaduais e Municipais, inclusive normas de concessionárias de serviços públicos;
- ABNT NBR 5674, *Manutenção de edificações – Procedimento*.



MUNICÍPIO DE PERDIGÃO - 2021/2024

Av. Santa Rita, nº: 150, Bairro: Centro - Perdigoão/MG - CNPJ: 18.301.051/0001-19
Tel.: (37) 3287-1030, e-mail: licitacao@perdigao.mg.gov.br



Ministério da Educação
Fundo Nacional de Desenvolvimento da Educação
Coordenação Geral de Infra-Estrutura - CGEST



4. ELEMENTOS CONSTRUTIVOS

FUNDO NACIONAL DE DESENVOLVIMENTO DA EDUCAÇÃO – FNDE
SBS Q.2 Bloco F Edifício FNDE – 70.070-929 – Brasília, DF
E-mail: projetos.engenharia@fnde.gov.br - Site: www.fnde.gov.br



MUNICÍPIO DE PERDIGÃO - 2021/2024

Av. Santa Rita, nº: 150, Bairro: Centro - Perdigoão/MG - CNPJ: 18.301.051/0001-19
Tel.: (37) 3287-1030, e-mail: licitacao@perdigao.mg.gov.br



Ministério da Educação
Fundo Nacional de Desenvolvimento da Educação
Coordenação Geral de Infra-Estrutura - CGEST



Esta seção do memorial contém as especificações dos elementos construtivos utilizados no projeto básico fornecido pelo FNDE.

4.1. SISTEMA ESTRUTURAL

4.1.1. Considerações Gerais

Neste item estão expostas algumas considerações sobre o sistema estrutural adotado, do tipo convencional composto de elementos estruturais em concreto armado. Para maiores informações sobre os materiais empregados, dimensionamento e especificações, deverão ser consultados os projetos de estruturas.

Quanto a resistência do concreto adotada:

Estrutura	FCK (MPa)
Vigas	25 MPa
Pilares	25 MPa
Sapatas	25 MPa

4.1.2. Caracterização e Dimensão dos Componentes

4.1.2.1. Fundações

A escolha do tipo de fundação mais adequado para uma edificação é função das cargas da edificação e da profundidade da camada resistente do solo. O projeto padrão fornece as cargas da edificação, porém as resistências de cada tipo de solo serão diferentes para cada terreno.

Importante: O FNDE fornece um projeto de fundações básico, baseado em previsões de cargas e dimensionamento, principalmente com a finalidade de estabelecer custos estimados para o repasse financeiro. O Ente federado requerente deve, utilizando-se ou não do projeto básico oferecido pelo FNDE, **desenvolver o projeto executivo de fundações**, em total obediência às prescrições das Normas próprias da ABNT. O projeto executivo confirmará ou não as previsões de cargas e dimensionamento fornecidas no projeto básico e caso haja divergências, o projeto executivo elaborado deverá ser homologado pela Coordenação de Infraestrutura do FNDE – CGEST.

Deverá ser adotada uma solução de fundações compatível com a intensidade das cargas, a capacidade de suporte do solo e a presença do nível d'água. Com base na combinação destas análises optar-se-á pelo tipo que tiver o menor custo e o menor prazo de execução.

4.1.2.1.1. Fundações Superficiais ou diretamente apoiadas

Desde que seja tecnicamente viável, a fundação direta é uma opção interessante, pois, no aspecto técnico tem-se a facilidade de inspeção do solo de apoio aliado ao controle de qualidade do material no que se refere à resistência e aplicação.



MUNICÍPIO DE PERDIGÃO - 2021/2024

Av. Santa Rita, nº: 150, Bairro: Centro - Perdigoão/MG - CNPJ: 18.301.051/0001-19
Tel.: (37) 3287-1030, e-mail: licitacao@perdigao.mg.gov.br



Ministério da Educação
Fundo Nacional de Desenvolvimento da Educação
Coordenação Geral de Infra-Estrutura - CGEST



As sapatas deverão ser dimensionadas de acordo com as cargas na fundação fornecidas pelo cálculo da estrutura e pela capacidade de suporte do terreno, que deverá ser determinada através de ensaios para cada terreno onde a edificação será executada.

Este projeto contempla uma fundação do tipo sapata calculada para uma taxa de resistência do solo de 2kg/cm^2 considerando o solo homogêneo.

Caso essa taxa, onde será executada a obra, seja inferior a 2kg/cm^2 as fundações deverão ser recalculadas pelo Ente Federado. Tanto para aceitação deste projeto de fundação quanto para elaboração de novo projeto, deverá ser imitada ART de elaboração de projeto de fundações.

Recomendamos que seja realizada a sondagem do terreno pelo método SPT para determinação da resistência do solo e análise do perfil geotécnico.

Referências: **TIPO1-SFS-PLD-GER0-03_R02** – Sapatas – Locação de obra e planta de cargas;

TIPO1-SFS-PLD-GER0-04_R02 – Sapatas – Detalhamento das sapatas;

TIPO1-SFS-PLD-GER0-05_R02 – Sapatas – Detalhamento das sapatas.

4.1.2.1.2. Fundações Profundas

Quando o solo compatível com a carga da edificação se encontra a mais de 3m de profundidade é necessário recorrer às fundações profundas, tipo estaca, elementos esbeltos, implantados no solo por meio de percussão ou pela prévia perfuração do solo com posterior concretagem, que dissipam a carga proveniente da estrutura por meio de resistência lateral e resistência de ponta.

Este projeto contempla uma fundação do tipo estaca calculada para uma taxa de resistência do solo de 2kg/cm^2 considerando o solo homogêneo.

Caso essa taxa, onde será executada a obra, seja inferior a 2kg/cm^2 as fundações deverão ser recalculadas pelo Ente Federado. Tanto para aceitação deste projeto de fundação quanto para elaboração de novo projeto, deverá ser imitada ART de elaboração de projeto de fundações.

Referências: **TIPO1-SFN-PLD-GER0-01_R02** – Fundação blocos sobre estacas – Locação de obra e planta de cargas;

TIPO1-SFN-PLD-GER0-02_R02 – Fundação blocos sobre estacas – Detalhamento dos blocos;

4.1.2.2. Vigas

Vigas em concreto armado moldado in loco com altura média aproximada 40 cm.

4.1.2.3. Pilares

Pilares em concreto armado moldado in loco.



MUNICÍPIO DE PERDIGÃO - 2021/2024

Av. Santa Rita, nº: 150, Bairro: Centro - Perdigoão/MG - CNPJ: 18.301.051/0001-19
Tel.: (37) 3287-1030, e-mail: licitacao@perdigao.mg.gov.br



Ministério da Educação
Fundo Nacional de Desenvolvimento da Educação
Coordenação Geral de Infra-Estrutura - CGEST



4.1.2.4. Muro Frontal

O muro frontal será executado com pilares em concreto armado distanciados conforme projeto e preenchidos com alvenaria de tijolos cerâmicos. Os projetos obedecerão aos procedimentos de execução prescritos abaixo e rigorosamente os projetos.

Referências: **TIPO1-SCO-PLD-MURO-18_R02** - Muro Frontal - Forma e Armação.

4.1.2.5. Abrigo do Gás

O abrigo de gás será executado em paredes de concreto e obedecerão aos procedimentos de execução prescritos abaixo e rigorosamente os projetos.

Referências: **TIPO1-SCO-PLD-GAS0-19_R02** - Abrigo do gás - Forma e Armação.

4.1.3. Sequência de execução

4.1.3.1. Fundações

4.1.3.1.1. Movimento de Terra:

Para levantamento dos volumes de terra a serem escavados e/ou aterrados, devem ser utilizadas as curvas de nível referentes aos projetos de implantação de cada edificação. A determinação dos volumes deverá ser realizada através de seções espaçadas entre si, tanto na direção vertical quanto horizontal. O volume de aterro deverá incluir os aterros necessários para a implantação da obra, bem como o aterro do caixão.

4.1.3.1.2. Lançamento do Concreto:

Antes do lançamento do concreto para confecção dos elementos de fundação, as cavas deverão estar limpas, isentas de quaisquer materiais que sejam nocivos ao concreto, tais como madeira, solo carreado por chuvas, etc. Em caso de existência de água nas valas da fundação, deverá haver total esgotamento, não sendo permitida sua concretagem antes dessa providência. O fundo da vala deverá ser recoberto com uma camada de brita de aproximadamente 3 cm e, posteriormente, com uma camada de concreto simples de pelo menos 5 cm. Em nenhuma hipótese os elementos serão concretados usando o solo diretamente como fôrma lateral.

4.1.3.2. Superestrutura

Fôrmas

O dimensionamento das fôrmas e dos escoramentos será feito de forma a evitar possíveis deformações devido a fatores ambientais ou provocados pelo adensamento do concreto fresco.

Antes do início da concretagem, as fôrmas estarão limpas e estanques, de modo a evitar eventuais fugas de pasta. Estas serão molhadas até a saturação a fim de evitar-se a absorção da água de amassamento do concreto.

Os produtos antiaderentes, destinados a facilitar a desmoldagem, serão aplicados na superfície da fôrma antes da colocação da armadura.



MUNICÍPIO DE PERDIGÃO - 2021/2024

Av. Santa Rita, nº: 150, Bairro: Centro - Perdigoão/MG - CNPJ: 18.301.051/0001-19
Tel.: (37) 3287-1030, e-mail: licitacao@perdigao.mg.gov.br



Ministério da Educação
Fundo Nacional de Desenvolvimento da Educação
Coordenação Geral de Infra-Estrutura - CGEST



Em peças com altura superior a 2,0 m, principalmente as estreitas, será necessária a abertura de pequenas janelas na parte inferior da fôrma, para facilitar a limpeza.

Não se admitem pontaletes de madeira com diâmetro ou menor lado da seção retangular inferior a 5,0 cm para madeiras duras e 7,0 cm para madeiras moles. Os pontaletes com mais de 3,0 m de comprimento deverão ser contra ventados para evitar flambarem, salvo se for demonstrada desnecessidade desta medida.

O alinhamento, o prumo, o nível e a estanqueidade das fôrmas serão verificados e corrigidos permanente antes e durante o lançamento do concreto.

A retirada do escoramento deverá atender ao estabelecido em norma específica e atentando-se para os prazos recomendados:

- Faces laterais: 3 dias;
- Faces inferiores: 14 dias, com pontaletes, bem encunhados e convenientemente espaçados;
- Faces inferiores: 28 dias, sem pontaletes.

Armadura

A armadura não poderá ficar em contato direto com a fôrma, obedecendo-se para isso à distância mínima prevista em norma e no projeto estrutural. Para isso serão empregados afastadores de armadura dos tipos "clipes" plásticos ou pastilhas de argamassa.

Os diâmetros, tipos, posicionamentos e demais características da armadura, devem ser rigorosamente verificados quanto à sua conformidade com o projeto, antes do lançamento do concreto.

Todas as barras a serem utilizadas na execução do concreto armado, deverão passar por um processo de limpeza prévia, e deverão estar isentas de corrosão, defeitos, etc.

As armaduras deverão ser adequadamente amarradas a fim de manterem as posições indicadas em projeto, quando do lançamento e adensamento do concreto.

As armaduras que ficarem expostas por mais de 30 dias deverão ser pintadas com nata de cimento, o que as protegerá da ação atmosférica no período entre a colocação da forma e o lançamento do concreto. Antes do lançamento do concreto a nata deverá ser removida.

Concreto

A fim de se evitar quaisquer variações de coloração ou textura, serão empregados materiais de qualidade rigorosamente uniforme.

Todo o cimento será de uma só marca e tipo, quando o tempo de duração da obra o permitir, e de uma só partida de fornecimento.

Os agregados serão, igualmente, de coloração uniforme, de uma única procedência e fornecidos de uma só vez, sendo indispensável a lavagem completa dos mesmos.

As formas serão mantidas úmidas desde o início do lançamento até o endurecimento do concreto e protegido da ação dos raios solares, com sacos, lonas ou filme opaco de polietileno.



MUNICÍPIO DE PERDIGÃO - 2021/2024

Av. Santa Rita, nº: 150, Bairro: Centro - Perdigoão/MG - CNPJ: 18.301.051/0001-19
Tel.: (37) 3287-1030, e-mail: licitacao@perdigao.mg.gov.br



Ministério da Educação
Fundo Nacional de Desenvolvimento da Educação
Coordenação Geral de Infra-Estrutura - CGEST



Na hipótese de fluir argamassa de cimento por abertura de junta de forma e que essa aguada venha a depositar-se sobre superfícies já concretadas, a remoção será imediata, o que se processará por lançamento, com mangueira de água, sob pressão.

A concretagem só poderá ser iniciada após a colocação prévia de todas as tubulações e outros elementos exigidos pelos demais projetos.

Preparo do concreto deverá ser feito mecanicamente, observando-se o tempo mínimo para mistura, de 2 (dois) minutos que serão contados após o lançamento água no cimento.

A Contratada deverá garantir a cura do concreto durante 7 (sete) dias, após a concretagem.

Não será permitido o uso de concreto remisturado.

O concreto deverá ser convenientemente adensado após o lançamento, de modo a se evitar as falhas de concretagem e a segregação da nata de cimento.

O adensamento será obtido por meio de vibradores de imersão ou por vibradores de forma. Os equipamentos a serem utilizados terão dimensionamento compatível com as posições e os tamanhos das peças a serem concretadas.

Na hipótese de ocorrência de lesões, como "ninhos de concretagem", vazios ou demais imperfeições, a Fiscalização fará exame da extensão do problema e definirá os casos de demolição e recuperação de peças.

Como diretriz geral, nos casos em que não haja indicação precisa no projeto estrutural, haverá a preocupação de situar os furos, tanto quanto possível, na zona de tração das vigas ou outros elementos atravessados.

Para perfeita amarração das alvenarias com pilares, muros de arrimo, cortinas de concreto, etc., serão empregados fios de aço com diâmetro de 5 mm, comprimento total de 50 cm, distanciados entre si cerca de 60 cm, engastados no concreto e na alvenaria.

Lançamento

Não será permitido o lançamento do concreto de altura superior a 2 m para evitar segregação. Em quedas livres maiores, utilizar-se-ão calhas apropriadas; não sendo possíveis as calhas, o concreto será lançado por janelas abertas na parte lateral ou por meio de funis ou trombas.

Nas peças com altura superior a 2 m, com concentração de ferragem e de difícil lançamento, além dos cuidados do item anterior será colocada no fundo da fôrma uma camada de argamassa de 5 a 10 cm de espessura, feita com o mesmo traço do concreto que vai ser utilizado, evitando-se com isto a formação de "nichos de pedras".

Nos lugares sujeitos à penetração de água, serão adotadas providências para que o concreto não seja lançado havendo água no local; e mais, a fim de que, estando fresco, não seja levado pela água de infiltração.

Não será permitido o "arrastamento" do concreto, pois o deslocamento da mistura com enxada, sobre fôrmas, ou mesmo sobre o concreto já aplicado, poderá provocar perda da argamassa por adesão aos locais de passagem. Caso seja inevitável, poderá ser admitido, o arrastamento até o limite máximo de 3 m.

Cura do Concreto

FUNDO NACIONAL DE DESENVOLVIMENTO DA EDUCAÇÃO – FNDE
SBS Q.2 Bloco F Edifício FNDE – 70.070-929 – Brasília, DF
E-mail: projetos.engenharia@fnde.gov.br - Site: www.fnde.gov.br



MUNICÍPIO DE PERDIGÃO - 2021/2024

Av. Santa Rita, nº: 150, Bairro: Centro - Perdigoão/MG - CNPJ: 18.301.051/0001-19
Tel.: (37) 3287-1030, e-mail: licitacao@perdigao.mg.gov.br



Ministério da Educação
Fundo Nacional de Desenvolvimento da Educação
Coordenação Geral de Infra-Estrutura - CGEST



Qualquer que seja o processo empregado para a cura do concreto, a aplicação deverá iniciar-se tão logo termine a pega. O processo de cura iniciado imediatamente após o fim da pega continuará por período mínimo de sete dias.

Quando no processo de cura for utilizada uma camada permanentemente molhada de pó de serragem, areia ou qualquer outro material adequado, esta terá no mínimo 5 cm.

Quando for utilizado processo de cura por aplicação de vapor d'água, a temperatura será mantida entre 38 e 66°C, pelo período de aproximadamente 72 horas.

Admitem-se os seguintes tipos de cura:

- a) Molhagem contínua das superfícies expostas do concreto;
- b) Cobertura com tecidos de aniagem, mantidos saturados;
- c) Cobertura por camadas de serragem ou areia, mantidas saturadas;
- d) Lonas plásticas ou papéis betumados impermeáveis, mantidos sobre superfícies expostas, mas de cor clara, para evitar o aquecimento do concreto e a subsequente retração térmica;
- e) Películas de cura química.

4.1.4. Normas Técnicas relacionadas

_ABNT NBR 5738, *Concreto – Procedimento para moldagem e cura de corpos-de-prova*;

_ABNT NBR 5739, *Concreto – Ensaios de compressão de corpos-de-prova cilíndricos*;

_ABNT NBR 6118, *Projeto de estruturas de concreto – Procedimentos*;

_ABNT NBR 7212, *Execução de concreto dosado em central*;

_ABNT NBR 8522, *Concreto – Determinação do módulo estático de elasticidade à compressão*;

_ABNT NBR 8681, *Ações e segurança nas estruturas – Procedimento*;

_ABNT NBR 14931, *Execução de estruturas de concreto – Procedimento*.

4.2. SISTEMA DE VEDAÇÃO VERTICAL - PAREDES E/OU PAINÉIS

4.2.1. Alvenaria de Blocos Cerâmicos

4.2.1.1. Caracterização e Dimensões do Material:

Tijolos cerâmicos 9x19x39cm, de primeira qualidade, bem cozidos, leves, sonoros, duros, com as faces planas, cor uniforme;

- Largura: 9 cm; Altura: 19 cm; Profundidade: 39 cm;

Tijolos cerâmicos 14x19x39cm, de primeira qualidade, bem cozidos, leves, sonoros, duros, com as faces planas, cor uniforme;

- Largura: 14 cm; Altura: 19 cm; Profundidade: 39 cm;

4.2.1.2. Sequência de execução:

FUNDO NACIONAL DE DESENVOLVIMENTO DA EDUCAÇÃO – FNDCE
SBS Q.2 Bloco F Edifício FNDCE – 70.070-929 – Brasília, DF
E-mail: projetos.engenharia@fnde.gov.br - Site: www.fnde.gov.br



MUNICÍPIO DE PERDIGÃO - 2021/2024

Av. Santa Rita, nº: 150, Bairro: Centro - Perdigoão/MG - CNPJ: 18.301.051/0001-19
Tel.: (37) 3287-1030, e-mail: licitacao@perdigao.mg.gov.br



Ministério da Educação
Fundo Nacional de Desenvolvimento da Educação
Coordenação Geral de Infra-Estrutura - CGEST



As paredes de alvenaria devem ser executadas de acordo com as dimensões e espessuras constantes do projeto.

Antes de iniciar a construção, os alinhamentos das paredes externas e internas devem ser marcados, preferencialmente, por meio de miras e níveis a laser ou, no mínimo, através de cordões de fios de arame esticados sobre cavaletes; todas as saliências, vãos de portas e janelas, etc., devem ser marcados através de fios a prumo.

As aberturas de rasgos (sulcos) nas alvenarias para embutimento de instalações só podem ser iniciados após a execução do travamento (encunhamento) das paredes.

A demarcação das alvenarias deverá ser executada com a primeira fiada de blocos, cuidadosamente nivelada, obedecendo rigorosamente às espessuras, medidas e alinhamentos indicados no projeto, deixando livres os vãos de portas, de janelas que se apoiam no piso, de prumadas de tubulações e etc.

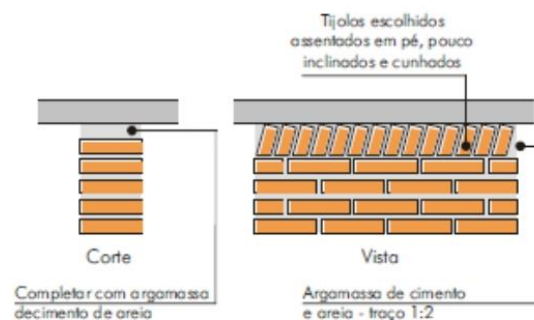
O armazenamento e o transporte serão realizados de modo a evitar quebras, trincas, lascas e outras condições prejudiciais. Deverão ser armazenados cobertos, protegidos de chuva, em pilhas não superiores a 1,5m de altura.

Após o assentamento, as paredes deverão ser limpas, removendo-se os resíduos de argamassa.

4.2.1.3. Conexões e interfaces com os demais elementos construtivos

O encontro da alvenaria com as vigas superiores (encunhamento) deve ser feito com tijolos cerâmicos maciços, levemente inclinados (conforme figura abaixo), somente uma semana após a execução da alvenaria.

Para a perfeita aderência da alvenaria às superfícies de concreto, será aplicado chapisco de argamassa de cimento e areia, no traço volumétrico de 1:3, com adição de adesivo, além da utilização de tela quadriculada soldada, tipo *Belcofix*, fixada com pino, arruela e cartucho *Hilti*.



4.2.1.4. Aplicação no Projeto e Referências com os Desenhos:

Alvenaria de vedação com tijolo cerâmico de 9x19x39cm

FUNDO NACIONAL DE DESENVOLVIMENTO DA EDUCAÇÃO – FNDE
SBS Q.2 Bloco F Edifício FNDE – 70.070-929 – Brasília, DF
E-mail: projetos.engenharia@fnde.gov.br - Site: www.fnde.gov.br



MUNICÍPIO DE PERDIGÃO - 2021/2024

Av. Santa Rita, nº: 150, Bairro: Centro - Perdigoão/MG - CNPJ: 18.301.051/0001-19
Tel.: (37) 3287-1030, e-mail: licitacao@perdigao.mg.gov.br



Ministério da Educação
Fundo Nacional de Desenvolvimento da Educação
Coordenação Geral de Infra-Estrutura - CGEST



- paredes internas, assentado em 1/2 vez com argamassa traço 1:2:8. Espessura final de 15cm - conforme indicação em projeto;
- sóculos em áreas molhadas, assentados em 1 vez (tijolo deitado), conforme indicação em projeto;

Alvenaria de vedação com tijolo cerâmico de 14x19x39cm

- paredes externas, assentado em 1/2 vez com argamassa traço 1:2:8. Espessura final de 20cm - conforme indicação em projeto;

- Referências: **TIPO1-ARQ-PLB-GER0-02_R02**- Planta Baixa
TIPO1-ARQ-CRT-GER0-05-06_R02- Cortes
TIPO1-ARQ-FCH-GER0-07-08_R02 - Fachadas
TIPO1-ARQ-PGP-GER0-09_R02 - Paginação de piso

4.2.1.5. Normas Técnicas relacionadas:

_ABNT NBR 6460, *Tijolo maciço cerâmico para alvenaria - Verificação da resistência à compressão;*

_ABNT NBR 7170, *Tijolo maciço cerâmico para alvenaria;*

_ABNT NBR 8041, *Tijolo maciço para alvenaria – Forma e dimensões – Padronização;*

_ABNT NBR 8545, *Execução de alvenaria sem função estrutural de tijolos e blocos cerâmicos – Procedimento;*

_ABNT NBR 15270-1, *Componentes cerâmicos - Blocos e tijolos para alvenaria – Parte 1: Requisitos.*

_ABNT NBR 15270-2, *Componentes cerâmicos - Blocos e tijolos para alvenaria – Parte 2: Métodos de ensaios.*

4.2.2. Alvenaria de Elementos Vazados de Concreto - Cobogós

4.2.2.1. Caracterização e Dimensões do Material:

Peças pré-fabricadas em concreto de medidas 40x40x6cm, de primeira qualidade, leves, com as faces planas, e cor uniforme. O acabamento deve ser em pintura acrílica segundo cor indicada no quadro de cores. Compõem o painel em cobogós, base, pilares e testeira superior com acabamento em pré-moldado de concreto.

- Peça: Largura 40 cm; Altura 40 cm; Profundidade 6 cm;



MUNICÍPIO DE PERDIGÃO - 2021/2024

Av. Santa Rita, nº: 150, Bairro: Centro - Perdigoão/MG - CNPJ: 18.301.051/0001-19
Tel.: (37) 3287-1030, e-mail: licitacao@perdigao.mg.gov.br



Ministério da Educação
Fundo Nacional de Desenvolvimento da Educação
Coordenação Geral de Infra-Estrutura - CGEST



Modelo /Peça	Especificação de Cor	Cor
Modelo Taco chinês	Opalina ref. Z037 (azul)	
Modelo 4 pontas	Amarelo Nacho ref. C038 (amarelo)	
Modelo Quadriculado 16 furos	Batida de pêssego – ref. B256 (laranja)	
Modelo Quadriculado 16 furos	Verde Boemia – ref. B315 (verde)	
Modelo Quadriculado 16 furos	Cor natural (concreto)	

4.2.2.2. Sequência de execução:

Os blocos devem ser assentados com argamassa de cimento, areia e adesivo plastificante (*vedalit*) e revestidas conforme especificações do projeto de arquitetura.

4.2.2.3. Conexões e interfaces com os demais elementos construtivos

Iniciar pelo piso, assentar os elementos vazados, providenciando bom acabamento da interface com fechamentos laterais e superior.

4.2.2.4. Aplicação no Projeto e Referencias com os Desenhos:

Painel do hall de entrada. h=210 cm - cores especificadas em projeto, conforme quadro de cores.

- Referências: **TIPO1-ARQ-PLB-GER0-02_R02**- Planta Baixa

TIPO1-ARQ-CRT-GER0-05-06_R02 - Cortes

TIPO1-ARQ-FCH-GER0-07-08_R02- Fachadas

4.2.2.5. Normas Técnicas relacionadas:

_ ABNT NBR 6136, *Blocos vazados de concreto simples para alvenaria - Requisitos*;



MUNICÍPIO DE PERDIGÃO - 2021/2024

Av. Santa Rita, nº: 150, Bairro: Centro - Perdigoão/MG - CNPJ: 18.301.051/0001-19
Tel.: (37) 3287-1030, e-mail: licitacao@perdigao.mg.gov.br



Ministério da Educação
Fundo Nacional de Desenvolvimento da Educação
Coordenação Geral de Infra-Estrutura - CGEST



4.2.3. Vergas e Contravergas em concreto

4.2.3.1. Características e Dimensões do Material

As vergas serão de concreto, com 0,10m x 0,10m (altura e espessura), e comprimento variável de acordo com a esquadria em questão, embutidas na alvenaria.

4.2.3.2. Sequência de execução:

Sobre os vãos de portas e sobre/sob as janelas deverão ser construídas vergas de concreto armado convenientemente dimensionadas. As vergas se estenderão, para além dos vãos, 20 cm para cada lado. Quando os vãos forem relativamente próximos e na mesma altura deverá ser executada verga contínua sobre todos eles.

Em caso de cargas elevadas e grandes vãos deverá ser feito um cálculo para dimensionamento das vergas. Nos demais casos, as vergas poderão ser com blocos canaletas preenchido com concreto Fck 15 MPa e 4 barras longitudinais de ferro 8 mm e estribos de ferro de 5,0 mm espaçados a cada 15 cm. É permitida a utilização de verga pré-moldada com fck 20Mpa.

4.2.3.3. Aplicação no Projeto e Referências com os Desenhos:

Em todas as esquadrias do projeto

- Referências: **TIPO1-ARQ-PLB-GER0-02_R02**- Planta Baixa

TIPO1-ARQ-CRT-GER0-05-06_R02- Cortes

TIPO1-ARQ-ESQ-GER0-12-15_R02 – Esquadrias – Detalhamento

4.3. ESQUADRIAS

4.3.1. Portas e Janelas de Alumínio

4.3.1.1. Características e Dimensões do Material

As esquadrias serão de alumínio na cor natural, fixadas na alvenaria, em vãos requadrados e nivelados com o contramarco. Os vidros deverão ser temperados e ter espessura de 6mm para as janelas e 8mm para as portas. Para especificação, observar a tabela de esquadrias (Anexo 7.3.).

- Os perfis em alumínio natural variam de 3 a 5cm, de acordo com o fabricante.

- Vidros serão do tipo miniboreal e temperado liso incolor com espessuras de 6mm e 8mm, conforme projeto de esquadrias.

4.3.1.2. Sequência de execução

A colocação das peças deve garantir perfeito nivelamento, prumo e fixação, verificando se as alavancas ficam suficientemente afastadas das paredes para a ampla liberdade dos movimentos. Observar também os seguintes pontos:

Para o chumbamento do contramarco, toda a superfície do perfil deve ser preenchida com argamassa de areia e cimento (traço em volume 3:1). Utilizar réguas de alumínio ou gabarito, amarrados nos perfis do contramarco, reforçando a peça para a execução do



MUNICÍPIO DE PERDIGÃO - 2021/2024

Av. Santa Rita, nº: 150, Bairro: Centro - Perdigoão/MG - CNPJ: 18.301.051/0001-19
Tel.: (37) 3287-1030, e-mail: licitacao@perdigao.mg.gov.br



Ministério da Educação
Fundo Nacional de Desenvolvimento da Educação
Coordenação Geral de Infra-Estrutura - CGEST



chumbamento. No momento da instalação do caixilho propriamente dito, deve haver vedação com mastique nos cantos inferiores, para impedir infiltração nestes pontos.

O transporte, armazenamento e manuseio das esquadrias serão realizados de modo a evitar choques e atritos com corpos ásperos ou contato com metais pesados, como o aço, zinco ou cobre, ou substâncias ácidas ou alcalinas. Após a fabricação e até o momento de montagem, as esquadrias de alumínio serão recobertas com papel crepe, a fim de evitar danos nas superfícies das peças, especialmente na fase de montagem.

4.3.1.3. Conexões e interfaces com os demais elementos construtivos:

A instalação dos contra-marcos e ancoragens é, provavelmente, a parte mais importante deste tópico, já que servirá de referência para toda caixilharia e acabamentos de alvenaria. Portanto, deverão ser colocados rigorosamente no prumo, nível e alinhamentos, conforme necessidades da obra, não sendo aceitos desvios maiores que 2 mm. As peças também deverão estar perfeitamente no esquadro e sem empenamentos, mesmo depois de chumbadas.

4.3.1.4. Aplicação no Projeto e Referências com os Desenhos:

Portas: caixilho em alumínio natural com preenchimento em veneziana ou vidro, conforme projeto.

Janelas: caixilho em alumínio natural com preenchimento em veneziana ou vidro, conforme projeto.

Para especificação, observar a tabela de esquadrias (Anexo 7.3.).

Referências: **TIPO1-ARQ-ESQ-GER0-12-15_R02** - Esquadrias - Detalhamento

4.3.1.5. Normas Técnicas relacionadas:

_ ABNT NBR 10821-1: *Esquadrias externas para edificações - Parte 1: Terminologia;*

_ ABNT NBR 10821-2: *Esquadrias externas para edificações - Parte 2: Requisitos e classificação;*

_ *Obras Públicas: Recomendações Básicas para a Contratação e Fiscalização de Obras de Edificações Públicas (2ª edição):* TCU, SECOB, 2009.

4.3.2. Portas de Madeira

4.3.2.1. Características e Dimensões do Material:

Madeira

Deverá ser utilizada madeira de lei, sem nós ou fendas, não ardida, isenta de carunchos ou brocas. A madeira deve estar bem seca. As folhas de porta deverão ser executadas em madeira compensada de 35 mm, com enchimento sarrafeado, semi-ôca, revestidas com compensado de 3mm em ambas as faces.

Os marcos e alisares (largura 5cm) deverão ser fixados por intermédio de parafusos, sendo no mínimo 8 parafusos por marco.



MUNICÍPIO DE PERDIGÃO - 2021/2024

Av. Santa Rita, nº: 150, Bairro: Centro - Perdigoão/MG - CNPJ: 18.301.051/0001-19
Tel.: (37) 3287-1030, e-mail: licitacao@perdigao.mg.gov.br



Ministério da Educação
Fundo Nacional de Desenvolvimento da Educação
Coordenação Geral de Infra-Estrutura - CGEST



Ferragens

As ferragens deverão ser de latão ou em liga de alumínio, cobre, magnésio e zinco, com partes de aço. O acabamento deverá ser cromado. As dobradiças devem suportar, com folga o peso das portas e o regime de trabalho que venham a ser submetidas. Os cilindros das fechaduras deverão ser do tipo monobloco. Para as portas externas, para obtenção de mais segurança, deverão ser utilizados cilindros reforçados. As portas internas poderão utilizar cilindros comuns.

Nas portas de sanitários e vestiários indicadas em projeto, onde se atende a NBR 9050 - *Acessibilidade a edificações, mobiliário, espaços e equipamentos urbanos*, serão colocados puxadores horizontais no lado oposto ao lado de abertura da porta e chapa metálica resistente a impactos de alumínio, nas dimensões de 0,80m x 0,40m e=1mm, conforme projeto.

4.3.2.2. Sequência de execução:

Antes dos elementos de madeira receberem pintura esmalte, estes deverão ser lixados e receber no mínimo duas demãos de selante, intercaladas com lixamento e polimento, até possuírem as superfícies lisas e isentas de asperezas.

As portas de madeira e suas guarnições deverão obedecer rigorosamente, quanto à sua localização e execução, as indicações do projeto arquitetônico e seus respectivos desenhos e detalhes construtivos.

Na sua colocação e fixação, serão tomados cuidados para que os rebordos e os encaixes nas esquadrias tenham a forma exata, não sendo permitidos esforços nas ferragens para seu ajuste.

Não serão toleradas folgas que exijam correção com massa, taliscas de madeira ou outros artificios.

4.3.2.3. Aplicação no Projeto e Referências com os Desenhos:

- Portas revestidas: com pintura esmalte cor PLATINA, e com laminado melamínico cor BRANCO GELO, conforme projeto e anexo 7.3. Tabela de Esquadrias;
- Conjuntos Marcos e Alisares: pintura esmalte, cor BRANCO GELO;
- Conjuntos de fechadura e maçaneta;
- Dobradiças (3 ou 2* para cada folha de porta – *portas de Box banheiros);
- Puxadores (barra metálica para acessibilidade).
- Tarjetas livre/ocupado (1 para cada porta).

Referências: **TIPO1-ARQ-ESQ-GER0-12-15_R02** - Esquadrias - Detalhamento

4.3.2.4. Normas Técnicas relacionadas:

- _ABNT NBR 7203, *Madeira serrada e beneficiada*;
- _ABNT NBR 15930-1, *Portas de madeira para edificações - Parte 1: Terminologia simbologia*;
- _ABNT NBR 15930-2, *Portas de madeira para edificações - Parte 1: Requisitos*.



MUNICÍPIO DE PERDIGÃO - 2021/2024

Av. Santa Rita, nº: 150, Bairro: Centro - Perdigoão/MG - CNPJ: 18.301.051/0001-19
Tel.: (37) 3287-1030, e-mail: licitacao@perdigao.mg.gov.br



Ministério da Educação
Fundo Nacional de Desenvolvimento da Educação
Coordenação Geral de Infra-Estrutura - CGEST



4.3.3. Portas de Ferro

4.3.3.1. Características e Dimensões do Material:

Todo material a ser empregado deverá ser de boa qualidade e sem defeito de fabricação. Todos os quadros, fixos ou móveis, serão perfeitamente esquadrinhados ou limados, de modo que desapareçam as rebarbas e saliências de solda. A estrutura da esquadria deverá ser rígida.

Todos os furos dos rebites ou parafusos serão escariados e as asperezas limadas.

Os rebaixos ou encaixes para dobradiças, fechaduras de embutir, chapa testa, etc., terão a forma das ferragens, não sendo toleradas folgas que exijam emendas ou outros artifícios.

As serralherias serão entregues na obra, protegidas contra oxidação, dentro das seguintes condições:

A superfície metálica será limpa e livre de ferrugem, quer por processos mecânicos, quer por processos químicos e depois receberá anticorrosivo apropriado SUPERGALVITE, não se admitindo o uso de zarcão ou similares.

4.3.3.2. Sequência de execução:

Todos os trabalhos de serralheria serão executados com precisão de cortes e ajustes, e de acordo com os respectivos detalhes de projeto.

Todas as peças de ferro desmontáveis serão fixadas com parafusos de latão amarelo quando se destinarem à pintura, e de latão niquelado ou cromado quando fixarem peças com estes acabamentos.

A colocação das esquadrias deverá ser nos vãos e locais preparados e com os respectivos chumbadores e marcos para fixação.

Após a fixação definitiva, deverá ser certificado o nivelamento das esquadrias e o seu perfeito funcionamento.

Os acessórios, ornatos e aplicações das serralherias serão colocados após os serviços de argamassa e revestimentos ou devidamente protegidos, até a conclusão da obra.

4.3.3.3. Aplicação no Projeto e Referências com os Desenhos:

- Estrutura de barra chata em aço galvanizada (5x5cm) preenchida com chapa de aço carbono perfurada galvanizada. A chapa perfurada deverá ser soldada ao perfil metálico;

- Trinco e ferrolho em ferro;

- Dobradiças em chapa com parafuso;

- Todas as peças receberão pintura com tinta esmalte na cor amarelo ouro;

Para especificação, observar a tabela de esquadrias (Anexo 7.3.).

Referências: **TIPO1-ARQ-ESQ-GER0-12-15_R02** - Esquadrias - Detalhamento

4.3.3.4. Normas Técnicas relacionadas:

FUNDO NACIONAL DE DESENVOLVIMENTO DA EDUCAÇÃO – FNDE
SBS Q.2 Bloco F Edifício FNDE – 70.070-929 – Brasília, DF
E-mail: projetos.engenharia@fnde.gov.br - Site: www.fnde.gov.br



MUNICÍPIO DE PERDIGÃO - 2021/2024

Av. Santa Rita, nº: 150, Bairro: Centro - Perdigoão/MG - CNPJ: 18.301.051/0001-19
Tel.: (37) 3287-1030, e-mail: licitacao@perdigao.mg.gov.br



Ministério da Educação
Fundo Nacional de Desenvolvimento da Educação
Coordenação Geral de Infra-Estrutura - CGEST



- _ ABNT NBR 10821-1: *Esquadrias externas para edificações - Parte 1: Terminologia;*
- _ ABNT NBR 10821-2: *Esquadrias externas para edificações - Parte 2: Requisitos e classificação;*
- _ *Obras Públicas: Recomendações Básicas para a Contratação e Fiscalização de Obras de Edificações Públicas (2ª edição):* TCU, SECOB, 2009.

4.3.4. Portas de Vidro

4.3.4.1. Características e Dimensões do Material:

Portas em vidro temperado de espessura 10mm, dimensões e características conforme projeto e especificação. As portas receberão película adesiva com acabamento jateado conforme detalhamento em projeto.

4.3.4.2. Sequência de execução:

Sistema de fixação, através de ferragens para portas pivotantes, trilhos para portas de correr, conforme detalhamento e especificações em projeto.

4.3.4.3. Aplicação no Projeto e Referências com os Desenhos:

Referências: **TIPO1-ARQ-ESQ-GER0-12-15_R02-** Esquadrias - Detalhamento

4.3.5. Fechamentos de Vidro do Pátio (opcional)

4.3.5.1. Características e Dimensões do Material:

Vidro temperado de espessura 10mm, conforme projeto e detalhamento.

Alternativa para fechamento em Regiões Frias - Esquadria de alumínio para fechamento do pátio coberto e refeitório, conforme detalhamento de projeto.

4.3.5.2. Sequência de execução:

Sistema de fixação para vidro temperado, com aparafusamento do vidro nas ferragens recomendadas pelo fabricante.

4.3.5.3. Aplicação no Projeto e Referências com os Desenhos:

Referências: **TIPO1-ARQ-ESQ-GER0-12-15_R02-** Esquadrias - Detalhamento

TIPO1-ARQ-PCD-RFR0-18_R02 - Complemento para regiões frias

4.3.6. Telas de Proteção em Nylon

4.3.6.1. Características e Dimensões do Material:

Tela de proteção tipo mosquiteiro em nylon, como objetivo de evitar a entrada de insetos nas áreas de preparo e armazenagem de alimentos, cor cinza. O conjunto é composto de tela cor cinza*, barra de alumínio para moldura, kit cantoneira e corda de borracha para vedação.



MUNICÍPIO DE PERDIGÃO - 2021/2024

Av. Santa Rita, nº: 150, Bairro: Centro - Perdigoão/MG - CNPJ: 18.301.051/0001-19
Tel.: (37) 3287-1030, e-mail: licitacao@perdigao.mg.gov.br



Ministério da Educação
Fundo Nacional de Desenvolvimento da Educação
Coordenação Geral de Infra-Estrutura - CGEST



- Dimensões variáveis conforme detalhamento de esquadrias.

* Na indisponibilidade da tela na cor especificada, poderá ser usada também a tela na cor azul.

4.3.6.2. Sequência de execução:

Instalar a moldura em alumínio na fachada externa nas esquadrias especificadas em projeto. A tela deverá ser fixada na barra de alumínio, utilizando-se a corda de borracha para vedação. A moldura deverá ser executada de acordo com o tamanho da esquadria, com acabamento nos cantos, com kit cantoneira em borracha.

4.3.6.3. Aplicação no Projeto e Referências com os Desenhos:

Esquadrias específicas do bloco de serviços, conforme indicação em projeto.

Referências: **TIPO1-ARQ-ESQ-GER0-12-15_R02** - Esquadrias - Detalhamento
TIPO1-ARQ-FCH-GER0-07-08_R02 - Fachadas

4.3.7. Vidros e Espelhos

4.3.7.1. Características e Dimensões do Material:

Os vidros das esquadrias serão do tipo temperado liso incolor de 6mm para as janelas e 8mm para as portas e do tipo miniboreal 6mm conforme locais indicados no projeto específico.

A divisória em vidro será do tipo vidro incolor 10mm com película jateada, será instalada na sala de amamentação, conforme projeto, sendo duas folhas fixas de 0,85 x 2,10m.

Os vidros a serem empregados nas obras não poderão apresentar bolhas, lentes, ondulações, ranhuras ou outros defeitos como beiradas lascadas, pontas salientes, cantos quebrados, corte de bisel nem folga excessiva com relação ao requadro de encaixe.

Os vidros temperados não poderão ter contato direto com seu sistema de fixação, sendo isolados por meio de gaxeta de neoprene ou cartão apropriado.

Os espelhos terão as dimensões indicadas no projeto com espessura de 4mm. Serão fixados na parede com filetes de silicone.

4.3.7.2. Sequência de execução:

Antes da colocação dos vidros nos rebaixos dos caixilhos, estes serão bem limpos e lixados; os vidros serão assentes entre as duas demãos finas de pintura de acabamentos.

As chapas de vidro deverão sempre ficar assentes em leito elástico, quer de massa (duas demãos), quer de borracha; essa técnica não será dispensada, mesmo quando da fixação do vidro com baguete de metal ou madeira.

As gaxetas e fitas devem ser dimensionadas para uma pressão uniforme ao longo das bordas do vidro. As bordas dos vidros devem ser lapidadas. Todo vidro deve estar etiquetado com a identificação do caixilho em que será instalado, para evitar manuseio desnecessário.



MUNICÍPIO DE PERDIGÃO - 2021/2024

Av. Santa Rita, nº: 150, Bairro: Centro - Perdigoão/MG - CNPJ: 18.301.051/0001-19
Tel.: (37) 3287-1030, e-mail: licitacao@perdigao.mg.gov.br



Ministério da Educação
Fundo Nacional de Desenvolvimento da Educação
Coordenação Geral de Infra-Estrutura - CGEST



Também deve ser evitado empilhamento conjunto de vidros de tipos diferentes, para que não haja necessidade de se retirar uma placa de vidro do meio da pilha.

O armazenamento das chapas de vidro será efetuado de maneira cuidadosa, em local adequado, onde não seja possível o acúmulo de poeira ou condensação das chapas. O prazo de armazenamento das chapas de vidro no canteiro de obras deverá ser o menor possível, a fim de se evitar danos em sua superfície.

4.3.7.3. Aplicação no Projeto e Referências com os Desenhos:

Para especificação, observar a tabela de esquadrias (Anexo 7.3).

Referências: **TIPO1-ARQ-ESQ-GER0-12-15_R02** - Esquadrias - Detalhamento

4.3.8. Elementos Metálicos - Portões e Gradis Metálicos - Fechamento Metálico Fixo Frontal

4.3.8.1. Caracterização e Dimensões do Material

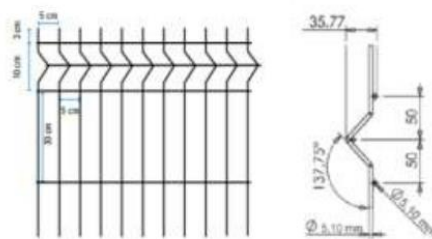
Gradil e portões metálicos compostos de:

- Perfil estrutural em aço carbono galvanizado a fogo com seção 4x6cm;
- Fechamento em gradil com arame de aço galvanizado.

Os portões são formados com perfis metálicos de seção 4x6cm, soldados em barras horizontais 4x6cm (inferior e superior) com fechamento em gradil de aço galvanizado. Todo o conjunto receberá pintura na cor branco gelo (conforme projeto).

O fechamento frontal em gradil será executado com pilaretes de seção 4x6cm com base, espaçados conforme projeto, e fechamento em gradil. Os pilaretes serão parafusados em mureta de alvenaria com 0,60m de altura.

- Modelo de referência: Gradil Morlan
- Pilaretes: seção 4cm x 6 cm com 1,58m de altura;
- Gradil: malha 5cm x 20cm, fio 5,10mm com 1,53m de altura.



De acordo com o projeto padrão fornecido pelo FNDE (para terreno de 40 x 60 m), haverá fechamento com gradil de 1,58m de altura, com pilaretes metálicos e tela de aço galvanizado de tamanho fixo, instalado na parte frontal do lote, acima de mureta de alvenaria de 0,62m de altura. Caso o terreno disponível seja maior, o ente requerente poderá utilizar-se do padrão de fechamento aqui descrito para a instalação em todo o seu terreno, ficando o custeio do excedente a cargo do requerente.



MUNICÍPIO DE PERDIGÃO - 2021/2024

Av. Santa Rita, nº: 150, Bairro: Centro - Perdigoão/MG - CNPJ: 18.301.051/0001-19
Tel.: (37) 3287-1030, e-mail: licitacao@perdigao.mg.gov.br



Ministério da Educação
Fundo Nacional de Desenvolvimento da Educação
Coordenação Geral de Infra-Estrutura - CGEST



4.3.8.2. Sequência de execução

A instalação deverá obedecer a seguinte ordem: pialretes-painel-pilaretes.

Os pilaretes deverão ser parafusados na mureta de alvenaria. Deverá ser verificado o prumo e alinhamento. O gradil deverá ser fixado aos pilaretes por meio de fixadores específicos ou soldados.

Após a fixação definitiva, deverá ser certificado o nivelamento das peças e o seu perfeito funcionamento.

4.3.8.3. Aplicação no Projeto e Referências com os Desenhos

Portão principal (entrada e saída): 2 conjuntos de portas de abrir, com 2 folhas cada. As folhas deverão ser fixadas nos pilares.

- portões laterais, auxiliares, conforme especificações de projeto.

- Referências: **TIPO1-ARQ-PLB-GER0-02_R02** - Planta Baixa

TIPO1-ARQ-PLE-PRT0-17_R02 - Portão e Muros - Planta e Elevação

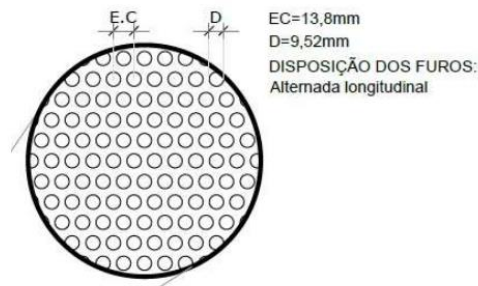
4.3.9. Elementos Metálicos - Chapa Perfurada

4.3.9.1. Características e Dimensões do Material

- Fechamento de chapa de aço carbono, perfurada, galvanizada, soldada nos perfis metálicos 5x5cm, nas cores conforme projeto.

- Dimensões: Chapa perfurada: Espessura – 1,5mm, largura e comprimentos – conforme detalhamento de projeto.

- Modelo de referência: Grade furos



4.3.9.2. Sequência de execução

A chapa metálica perfurada deverá ser instalada acima do peitoril de 0,50m e 0,25m. Os montantes e o travamento horizontal deverão ser fixados por meio de solda elétrica em cordões corridos por toda a extensão da superfície de contato. Todos os locais onde houver



MUNICÍPIO DE PERDIGÃO - 2021/2024

Av. Santa Rita, nº: 150, Bairro: Centro - Perdigoão/MG - CNPJ: 18.301.051/0001-19
Tel.: (37) 3287-1030, e-mail: licitacao@perdigao.mg.gov.br



Ministério da Educação
Fundo Nacional de Desenvolvimento da Educação
Coordenação Geral de Infra-Estrutura - CGEST



ponto de solda e/ou corte, devem estar isentos de rebarbas, poeira, gordura, graxa, sabão, ferrugem ou qualquer outro contaminante.

Deverá ser instalada a chapa metálica perfurada nos fechamentos laterais do pátio coberto, da cobertura do pátio e da cobertura da sala multiuso.

4.3.9.3. Aplicação no Projeto e Referências com os Desenhos

- Fechamento dos solários, varandas, pátio coberto e sala multiuso, conforme indicado em projeto.

- Referências: **TIPO1-ARQ-FCH-GER0-07-08_R02**- Fachadas – Detalhamento;
TIPO1-ARQ-CRT-GER0-05-06_R02- Cortes.

4.3.10. Elementos Metálicos – Corrimão

4.3.10.1. Características e Dimensões do Material

- Corrimão metálico composto por tubo de aço inoxidável, diâmetro de 4cm, com acabamento fosco.

- dimensões: composto por duas alturas – 92cm e 70cm – do piso.

4.3.10.2. Aplicação no Projeto e Referências com os Desenhos

Rampa de acesso/entrada principal da edificação. As dimensões e modulação devem seguir o projeto arquitetônico

- Referências: **TIPO1-ARQ-PCD-GER0-16_R02** - Detalhamento

4.4. COBERTURAS

4.4.1. Estrutura Metálica

4.4.1.1. Características e Dimensões do Material

Treliças em aço galvanizado, tipo *light steel frame* (lsf), conforme especificações do projeto de estruturas metálicas.

Refere-se ao conjunto de elementos metálicos, necessários para a fixação e conformação do conjunto do telhado. Serão componentes da estrutura metálica da cobertura, elementos como treliças espaciais, tesouras, terças, mãos francesas, longarinas, peças de fixação e contraventamento, necessário para a fixação e conformação do conjunto do telhado.

A estrutura metálica do telhado será apoiada sobre estrutura de concreto armado ou engastada em alvenaria de platibanda, conforme o caso, obedecendo às especificações do fabricante de telhas.

A estrutura metálica será executada em aço resistente à corrosão atmosférica, com resistência ao escoamento mínimo (f_y) de 300 Mpa, a resistência à ruptura mínima (f_u) de 415 MPA. Conectores de cisalhamento, chumbadores e chumbadores químicos: deverão respeitar dimensões mínimas, conforme normas específicas. Parafuso ASTM A325 com



MUNICÍPIO DE PERDIGÃO - 2021/2024

Av. Santa Rita, nº: 150, Bairro: Centro - Perdigoão/MG - CNPJ: 18.301.051/0001-19
Tel.: (37) 3287-1030, e-mail: licitacao@perdigao.mg.gov.br



Ministério da Educação
Fundo Nacional de Desenvolvimento da Educação
Coordenação Geral de Infra-Estrutura - CGEST



resistência ao escoamento mínimo (f_y) de 635 MPA e resistência à ruptura mínima (f_u) de 825 Mpa.

Toda a estrutura metálica receberá pintura com uma demão de primer anticorrosivo alquídico na cor cinza aplicada na fábrica com 25 a 35 micra de película seca. No pátio, onde a estrutura ficará aparente, deverá receber pintura esmalte sintético na cor branco gelo, com demãos necessárias para o total recobrimento das peças.

4.4.1.2. Sequência de execução:

Antes da execução da estrutura metálica deverão ser concluídas as instalações complementares que não poderão ser executadas após a conclusão desta.

Somente após estes serviços poderá ser liberado a execução da estrutura metálica e posterior fechamento da cobertura.

4.4.1.3. Aplicação no projeto e Referência com os desenhos

Estrutura de cobertura dos blocos A e B, bem como do Pátio Coberto – Bloco C, conforme especificação em projeto de estrutura metálica.

- Referências: **TIPO1-ARQ-COB-GER0-11_R02** - Cobertura

TIPO1-ARQ-CRT-GER0-05-06_R02 - Cortes

TIPO1-SMT-PCD-GER0-01-08_R02 - Estrutura Metálica

TIPO1-SMT-PLE-GER0-09-12_R02 - Estrutura das Telhas

4.4.1.4. Normas Técnicas relacionadas

_ABNT NBR 5920, *Bobinas e chapas finas laminadas a frio e de aço de baixa liga, resistentes à corrosão atmosférica, para uso estrutural – Requisitos e ensaios;*

_ABNT NBR 6120, *Cargas para o cálculo de estruturas de edificações;*

_ABNT NBR 6123, *Forças devidas ao vento em edificações;*

_ABNT NBR 6649, *Bobinas e chapas finas a frio de aço-carbono para uso estrutural;*

_ABNT NBR 6650, *Bobinas e chapas finas a quente de aço-carbono para uso estrutural;*

_ABNT NBR 7242, *Peça fundida de aço de alta resistência para fins estruturais;*

_ABNT NBR 8094, *Material metálico revestido e não revestido – Corrosão por exposição à névoa salina;*

_ABNT NBR 8096, *Material metálico revestido e não revestido – Corrosão por exposição ao dióxido de enxofre;*

_ABNT NBR 8681, *Ações e segurança nas estruturas – Procedimento;*

_ABNT NBR 8800, *Projeto de estruturas de aço e de estruturas mistas de aço e concreto de edifícios;*

_ABNT NBR 14323, *Projeto de estruturas de aço e concreto de edifícios em situação de incêndio;*



MUNICÍPIO DE PERDIGÃO - 2021/2024

Av. Santa Rita, nº: 150, Bairro: Centro - Perdigoão/MG - CNPJ: 18.301.051/0001-19
Tel.: (37) 3287-1030, e-mail: licitacao@perdigao.mg.gov.br



Ministério da Educação
Fundo Nacional de Desenvolvimento da Educação
Coordenação Geral de Infra-Estrutura - CGEST



_ABNT NBR 14762, *Dimensionamento de estruturas de aço constituídas por perfis formados a frio.*

4.4.2. Telhas termo acústicas tipo “sanduíche”

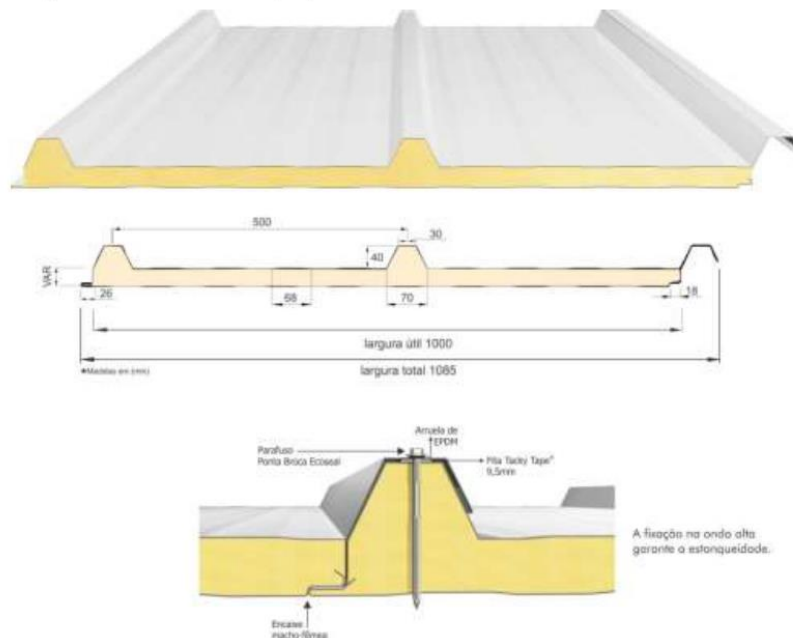
4.4.2.1. Caracterização e Dimensões do Material:

Serão aplicadas telhas termo acústicas, “tipo sanduíche”, com preenchimento em PIR, fixadas sobre estrutura metálica em aço galvanizado.

Largura útil: 1.000mm

Espessura: 30 mm

Comprimento: Conforme projeto



As telhas são do tipo trapezoidal, sendo formadas pelas seguintes camadas:

- Revestimento superior em aço pré-pintado, na cor branca, de espessura #0,50mm.
- Núcleo em Espuma rígida de Poliisocianurato (PIR), com densidade média entre 38 a 42 kg/m³.
- Revestimento inferior em aço galvanizado (para os blocos A e B) e em aço pré-pintado, na cor branca (para o Pátio Coberto) de espessura #0,43mm.
- Modelo de Referência: Isotelha IF30mm 10,74kg/m²

4.4.2.2. Sequência de execução:

FUNDO NACIONAL DE DESENVOLVIMENTO DA EDUCAÇÃO – FNDE
SBS Q.2 Bloco F Edifício FNDE – 70.070-929 – Brasília, DF
E-mail: projetos.engenharia@fnde.gov.br - Site: www.fnde.gov.br



MUNICÍPIO DE PERDIGÃO - 2021/2024

Av. Santa Rita, nº: 150, Bairro: Centro - Perdigoão/MG - CNPJ: 18.301.051/0001-19
Tel.: (37) 3287-1030, e-mail: licitacao@perdigao.mg.gov.br



Ministério da Educação
Fundo Nacional de Desenvolvimento da Educação
Coordenação Geral de Infra-Estrutura - CGEST



A aplicação das telhas deverá ser feita com parafusos apropriados. A fixação deve ser realizada na “onda alta” da telha, na parte superior do trapézio. A fixação deve ser reforçada com fita adesiva apropriada. A parte inferior, plana das telhas deve apresentar encaixe tipo “macho-fêmea” para garantia de melhor fixação. Todos os elementos de fixação devem seguir as recomendações e especificações do fabricante.

4.4.2.3. Conexões e interfaces com os demais elementos construtivos

As fixações com a estrutura metálica de cobertura devem ser feitas conforme descritas na sequência de execução. Os encontros com empenas e fechamentos verticais em alvenaria, devem receber rufos metálicos, para evitar infiltrações de água. Os encontros dos planos de telhado com planos horizontais deverão receber calhas coletoras, conforme especificação e detalhamento de projeto.

4.4.2.4. Aplicação no Projeto e Referências com os Desenhos

- Telhados de toda a creche.

- Referências: **TIPO1-ARQ-COB-GER0-11_R02** - Cobertura

TIPO1-ARQ-CRT-GER0-05-06_R02 - Cortes

TIPO1-SMT-PLE-GER0-09-12_R02 - Estrutura das Telhas

4.4.2.5. Normas Técnicas relacionadas:

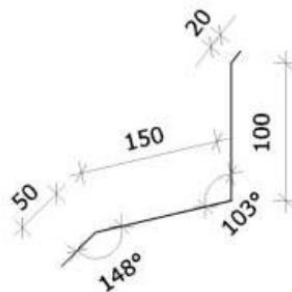
_ ABNT NBR 14514: *Telhas de aço revestido de seção trapezoidal – Requisitos.*

4.4.3. Rufos Metálicos

4.4.3.1. Caracterização e Dimensões do Material:

Rufo externo em chapa de aço galvanizado ou aço galvalume, conforme especificações do projeto de cobertura.

- Corte ou desenvolvimento de 32: Aba: 20 mm; Altura: 100 mm; Largura: 150 mm; Aba 50 mm, conforme corte esquemático abaixo:





MUNICÍPIO DE PERDIGÃO - 2021/2024

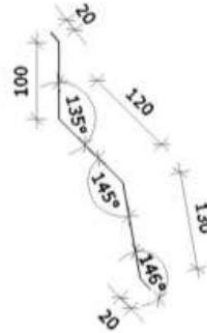
Av. Santa Rita, nº: 150, Bairro: Centro - Perdigoão/MG - CNPJ: 18.301.051/0001-19
Tel.: (37) 3287-1030, e-mail: licitacao@perdigao.mg.gov.br



Ministério da Educação
Fundo Nacional de Desenvolvimento da Educação
Coordenação Geral de Infra-Estrutura - CGEST



- Corte ou desenvolvimento de 39: Aba: 20 mm; Altura: 100 mm; Largura: 120 mm;
Largura: 130 mm; Aba 20 mm, conforme corte esquemático abaixo:



4.4.3.2. Sequência de execução:

Todos os encontros de telhas com paredes receberão rufos metálicos. Um bordo será embutido na alvenaria, e o outro recobrirá, com bastante folga, a interseção das telhas com a parede.

4.4.3.3. Conexões e interfaces com os demais elementos construtivos

Os rufos deverão recobrir as telhas e se estender verticalmente pela platibanda, conforme especificação e detalhamento de projeto. Quando for o caso estes deverão ser embutidos nas alvenarias.

4.4.3.4. Aplicação no Projeto e Referências com os Desenhos:

- Telhados de toda a creche, onde existem encontros com platibandas em alvenaria vertical;

- Referências: **TIPO1-ARQ-COB-GER0-11_R02** - Cobertura

TIPO1-ARQ-CRT-GER0-05-06_R02 - Cortes

TIPO1-SMT-DET-GER0-12-R02- Detalhes

4.4.4. Calhas Metálicas

4.4.4.1. Caracterização e Dimensões do Material:

Calha em chapa de aço galvanizado ou aço galvalume, nº 24 – chapa de #0,65mm – ou nº 22 – chapa de #0,80mm de natural, com Suportes e Bocais

- Corte ou desenvolvimento conforme desenho abaixo: Aba: 15 mm; Altura: 150 mm; Largura: 300mm; Aba 15 mm.

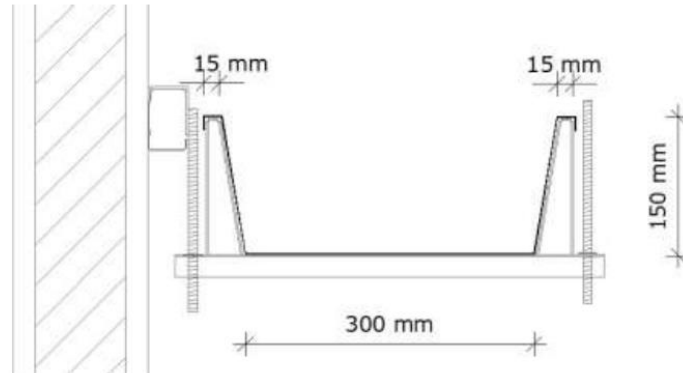


MUNICÍPIO DE PERDIGÃO - 2021/2024

Av. Santa Rita, nº: 150, Bairro: Centro - Perdigoão/MG - CNPJ: 18.301.051/0001-19
Tel.: (37) 3287-1030, e-mail: licitacao@perdigao.mg.gov.br



Ministério da Educação
Fundo Nacional de Desenvolvimento da Educação
Coordenação Geral de Infra-Estrutura - CGEST



4.4.4.2. Sequência de execução:

As calhas deverão ser executadas antes da finalização do recobrimento das telhas. Deverão ser posicionadas conforme projeto de cobertura de tal forma que as bordas das telhas cubram uma parte de cada lado, ou um lado quando o caso, da calha.

O vazio deixado na parte superior da calha deverá ser o necessário para se efetuar a limpeza desta quando necessário evitando assim o entupimento dos pontos coletores.

4.4.4.3. Conexões e interfaces com os demais elementos construtivos

As calhas deverão ser fixadas na estrutura metálica de modo firme e estável. As telhas deverão transpassar as calhas em pelo menos 10 cm, de maneira a garantir o recolhimento efetivo da água e evitar infiltrações.

4.4.4.4. Aplicação no Projeto e Referências com os Desenhos:

Telhados de toda a creche, no recolhimento das águas da cobertura.

- Referências: **TIPO1-ARQ-COB-GER0-11_R02** - Cobertura

TIPO1-ARQ-CRT-GER0-05-06_R02 - Cortes

4.4.4.4.1. Normas Técnicas relacionadas:

_ ABNT NBR 10844: *Instalações prediais de águas pluviais - Procedimento;*

_ ABNT NBR 14331: *Alumínio e suas ligas - Telhas e acessórios - Requisitos, projeto e instalação.*

4.4.5. Pingadeiras em Concreto

4.4.5.1. Caracterização do Material:

Pingadeira pré-moldada em concreto, modelo rufo, reto, com friso na face inferior para proteger as superfícies verticais da platibanda da água da chuva.

- Dimensões: Deverá ser executada com 3cm sobressalentes à espessura da alvenaria, para cada lado.



MUNICÍPIO DE PERDIGÃO - 2021/2024

Av. Santa Rita, nº: 150, Bairro: Centro - Perdigoão/MG - CNPJ: 18.301.051/0001-19
Tel.: (37) 3287-1030, e-mail: licitacao@perdigao.mg.gov.br



Ministério da Educação
Fundo Nacional de Desenvolvimento da Educação
Coordenação Geral de Infra-Estrutura - CGEST



4.4.5.2. Sequência de execução:

Após a execução da platibanda e sua devida impermeabilização, devem-se assentar as placas de concreto ao longo de toda sua espessura, com argamassa industrial adequada. A união entre as placas deve estar devidamente calafetada, evitando, assim, a penetração de águas pelas junções. Será utilizado rejuntamento epóxi cinza platina com especificação indicada pelo modelo referência.

4.4.5.3. Conexões e interfaces com os demais elementos construtivos

As pingadeiras deverão ser assentadas somente após a instalação das calhas e rufos.

4.4.5.4. Aplicação no Projeto e Referências com os Desenhos:

Telhados de toda a creche, encimando platibandas e empenas em alvenaria vertical;

- Referências: **TIPO1-ARQ-COB-GER0-11_R02** - Cobertura

TIPO1-ARQ-CRT-GER0-05-06_R02 - Cortes

4.5. IMPERMEABILIZAÇÃO

Os serviços de impermeabilização terão primorosa execução por pessoal que ofereça garantia dos trabalhos a realizar, os quais deverão obedecer rigorosamente às normas e especificações a seguir:

Para os fins da presente especificação ficam estabelecidos que, sob a designação de serviços de impermeabilização tem-se como objetivo realizar obra estanque, isto é, assegurar, mediante o emprego de materiais impermeáveis e outras disposições, a perfeita proteção da construção contra penetração de água.

Desse modo, a impermeabilização dos materiais será apenas uma das condições fundamentais a serem satisfeitas: a construção será "estanque" quando constituída por materiais impermeáveis e que assim permaneçam, a despeito de pequenas fissuras ou restritas modificações estruturais da obra e contando que tais deformações sejam previsíveis e não resultantes de acidentes fortuitos ou de grandes deformações.

Durante a realização dos serviços de impermeabilização, será estritamente vedada a passagem, no recinto dos trabalhos, a pessoas estranhas ou a operários não diretamente afeitos àqueles serviços.

4.5.1. Emulsão Asfáltica

4.5.1.1. Caracterização e Dimensões do Material:

Manta líquida, de base asfalto elastomérico e aplicação a frio sem emendas.

- Balde de 18L; Tambor de 200L;

- Modelo de Referência: Vedapren manta líquida.

4.5.1.2. Sequência de execução:

A base deve estar limpa e seca, sem impregnação de produtos que prejudiquem a



MUNICÍPIO DE PERDIGÃO - 2021/2024

Av. Santa Rita, nº: 150, Bairro: Centro - Perdigoão/MG - CNPJ: 18.301.051/0001-19
Tel.: (37) 3287-1030, e-mail: licitacao@perdigao.mg.gov.br



Ministério da Educação
Fundo Nacional de Desenvolvimento da Educação
Coordenação Geral de Infra-Estrutura - CGEST



aderência, como desmoldantes, graxa, agentes de cura química, óleo, tintas, entre outros. Caso haja falhas ou fissuras na base, estas devem ser tratadas e corrigidas antes da regularização. No piso, executar regularização com argamassa desempenada e não queimada no traço 1:3 (cimento:areia média) prevendo caimento mínimo de 0,5% em áreas internas e 2% em áreas externas, em direção aos coletores de água.

No rodapé, executar regularização com argamassa no traço 1:3 (cimento:areia média) arredondando os cantos e arestas com raio mínimo de 5 cm. Recomenda-se deixar uma área com altura mínima de 40 cm com relação à regularização do piso e 3 cm de profundidade para encaixe da impermeabilização. Para aumentar a aderência entre a base e a argamassa de regularização, utilizar o adesivo de alto desempenho para argamassas e chapiscos.

O produto é aplicado como pintura, com trincha ou vassoura de cerdas macias, em demãos, respeitando o consumo por m² para cada campo de aplicação, com intervalo mínimo de 8 horas entre cada demão, à temperatura de 25 °C. Nos rodapés, a impermeabilização deve subir 30 cm no encaixe previsto da regularização. Finalizada a impermeabilização, aguardar no mínimo 7 dias para a secagem do produto, conforme a temperatura, ventilação e umidade relativa no local e comprovar a estanqueidade do sistema em toda área impermeabilizada no período mínimo de 3 dias.

4.5.1.3. Aplicação no Projeto e Referência com os Desenhos:

- Vigas Baldrame e Muros de Arrimo, se for o caso; áreas molhadas e molháveis (nos pisos dos banheiros, vestiários, lavanderia e cozinha e nas paredes das áreas de boxes até 1,20m de altura).

4.5.1.4. Normas Técnicas relacionadas

- _ ABNT NBR 9574, *Execução de impermeabilização*;
- _ ABNT NBR 9575, *Impermeabilização - Seleção e projeto*.

4.6. REVESTIMENTOS INTERNOS E EXTERNOS

Foram definidos para revestimentos/ acabamentos materiais padronizados, resistentes e de fácil aplicação. Antes da execução do revestimento, deve-se deixar transcorrer tempo suficiente para o assentamento da alvenaria (aproximadamente 7 dias) e constatar se as juntas estão completamente curadas. Em tempo de chuvas, o intervalo entre o térmico da alvenaria e o início do revestimento deve ser maior.

4.6.1. Paredes externas - Pintura Acrílica

4.6.1.1. Características e Dimensões do Material

As paredes externas receberão revestimento de pintura acrílica para fachadas sobre reboco desempenado fino e acabamento fosco, conforme projeto.



MUNICÍPIO DE PERDIGÃO - 2021/2024

Av. Santa Rita, nº: 150, Bairro: Centro - Perdigoão/MG - CNPJ: 18.301.051/0001-19
Tel.: (37) 3287-1030, e-mail: licitacao@perdigao.mg.gov.br



Ministério da Educação
Fundo Nacional de Desenvolvimento da Educação
Coordenação Geral de Infra-Estrutura - CGEST



- Modelo de Referência: tinta acrílica *Suvini* para fachada com acabamento fosco contra microfissuras, ou equivalente. Para variações das cores consultar item 7.5. Escala de variações de cores.

Especificação de Cor	Cor
Azul França	
Amarelo Ouro	
Vermelho	
Cinza claro	

4.6.1.2. Sequência de execução:

Ressalta-se a importância de teste das tubulações hidrossanitárias, antes de iniciado qualquer serviço de revestimento. Após esses testes, recomenda-se o enchimento dos rasgos feitos durante a execução das instalações, a limpeza da alvenaria, a remoção de eventuais saliências de argamassa das justas. As áreas a serem pintadas devem estar perfeitamente secas, a fim de evitar a formação de bolhas.

O revestimento ideal deve ter três camadas: chapisco, emboço e reboco liso. Após esta etapa, deverá ser aplicado selador acrílico, como camada de preparo para o recebimento de pintura acrílica.

4.6.1.3. Aplicação no Projeto e Referências com os Desenhos:

Fachada - em todas as paredes de fechamento, exceto nos volumes que receberão revestimento cerâmico conforme especificação de projeto.

Barrado dos solários e varandas - Cor Cinza

Volumes verticais dos solários e das varandas - Cor azul escuro

Paredes em geral - cor Branco Gelo

Pilares e paredes recuadas das fachadas laterais - Cor cinza

- Referências: **TIPO1-ARQ-PLB-GER0-02_R02** - Planta Baixa



MUNICÍPIO DE PERDIGÃO - 2021/2024

Av. Santa Rita, nº: 150, Bairro: Centro - Perdigoão/MG - CNPJ: 18.301.051/0001-19
Tel.: (37) 3287-1030, e-mail: licitacao@perdigao.mg.gov.br



Ministério da Educação
Fundo Nacional de Desenvolvimento da Educação
Coordenação Geral de Infra-Estrutura - CGEST



TIPO1-ARQ-CRT-GER0-05-06_R02 - Cortes

TIPO1-ARQ-FCH-GER0-07-08_R02 - Fachadas

4.6.1.4. Normas Técnicas relacionadas:

_ABNT NBR 11702, *Tintas para construção civil – Tintas para edificações não industriais – Classificação*;

_ABNT NBR 13245, *Tintas para construção civil - Execução de pinturas em edificações não industriais - Preparação de superfície*.

4.6.2. Paredes internas - Áreas Secas - Circulações e Pátio

4.6.2.1. Características e Dimensões do Material

Revestimento em cerâmica 10x10 cm, para áreas internas, nas cores amarela e branca com rejuntamento em epóxi na cor cinza platina, conforme aplicações descritas no item. 4.6.4.1.

- Comprimento 10cm x Largura 10cm.

- Modelo de Referência:

Marca: *Tecnogres*:

- Modelo: BR 10090; linha: 10x10 antipichação; cor amarelo, brilho;

- Modelo: BR 10010; linha: 10x10 antipichação; cor branco, brilho;

4.6.2.2. Sequência de execução

O revestimento será assentado com argamassa industrial indicada para áreas externas, obedecendo rigorosamente a orientação do fabricante quanto à espessura das juntas, realizando o rejuntamento com rejunte epóxi, recomendado pelo fabricante.

4.6.2.3. Aplicação no Projeto e Referências com os Desenhos:

- Barrado inferior - até a altura de 0,90m do piso – Cor Amarelo

- Uma fiada acima de 0,10m, até a altura de 1,00m – Cor Branco

Acima da última fiada, haverá pintura em tinta acrílica acetinada lavável sobre massa corrida acrílica cor Branco Gelo.

- Referências: **TIPO1-ARQ-PLB-GER0-02_R02**- Planta Baixa

TIPO1-ARQ-CRT-GER0-05-06_R02- Cortes

TIPO1-ARQ-FCH-GER0-07-08_R02 - Fachadas

4.6.2.4. Normas Técnicas relacionadas:

_ABNT NBR 13755, *Revestimento de paredes externas e fachadas com placas cerâmicas e com utilização de argamassa colante - Procedimento*.

4.6.3. Paredes internas - Áreas Secas - Áreas Administrativas



MUNICÍPIO DE PERDIGÃO - 2021/2024

Av. Santa Rita, nº: 150, Bairro: Centro - Perdigoão/MG - CNPJ: 18.301.051/0001-19
Tel.: (37) 3287-1030, e-mail: licitacao@perdigao.mg.gov.br



Ministério da Educação
Fundo Nacional de Desenvolvimento da Educação
Coordenação Geral de Infra-Estrutura - CGEST



As paredes internas das áreas administrativas, (ver indicações no projeto), receberão pintura em tinta acrílica acetinada lavável sobre massa corrida acrílica.

4.6.3.1. Caracterização e Dimensões dos Materiais:

Pintura acrílica:

- As paredes deverão ser pintadas, com tinta acrílica acetinada, cor: Marfim;
- Modelo de referência: Tinta *Suvini!* Acrílico cor Marfim, ou equivalente.

4.6.3.2. Aplicação no Projeto e Referências com os Desenhos:

Todas as paredes internas dos ambientes da área administrativa (administração, secretaria, sala de professores, almoxarifado, depósitos).

- Referências: **TIPO1-ARQ-PLB-GER0-02_R02**- Planta Baixa

TIPO1-ARQ-CRT-GER0-05-06_R02 - Cortes

4.6.3.3. Normas Técnicas relacionadas:

_ABNT NBR 11702, *Tintas para construção civil – Tintas para edificações não industriais – Classificação*;

_ABNT NBR 13245, *Tintas para construção civil - Execução de pinturas em edificações não industriais - Preparação de superfície*.

4.6.4. Paredes internas - Áreas secas - Áreas Pedagógicas

As paredes internas das áreas de salas de atividades, (ver indicações no projeto) devido a facilidade de limpeza e maior durabilidade, receberão pintura epóxi até a altura de 0,90m, sendo o acabamento superior um friso horizontal (roda meio) de 0,10m de largura em madeira, onde serão fixados os ganchos para as mochilas.

Acima do friso de madeira, haverá pintura em tinta acrílica acetinada lavável sobre massa corrida acrílica.

4.6.4.1. Caracterização e Dimensões dos Materiais:

Pintura epóxi:

- Revestimento em pintura epóxi nas cores especificadas abaixo, de acordo com indicação em projeto, do piso à altura de 0,90m.
- Modelo de Referência: Marca: *Suvini!*; Linha: Sistema Epóxi esmalte. Cores:

Especificação de Cor	Cor
----------------------	-----



MUNICÍPIO DE PERDIGÃO - 2021/2024

Av. Santa Rita, nº: 150, Bairro: Centro - Perdigoão/MG - CNPJ: 18.301.051/0001-19
Tel.: (37) 3287-1030, e-mail: licitacao@perdigao.mg.gov.br



Ministério da Educação
Fundo Nacional de Desenvolvimento da Educação
Coordenação Geral de Infra-Estrutura - CGEST



Especificação de Cor	Cor
Batida de pêssego – ref. B256 (laranja)	
Verde Boemia – ref. B315 (verde)	

Faixa de madeira (10cm):

- Régua de madeira com espessura de 2cm, altura de 10cm, que será parafusada acima da pintura epóxi (do piso à altura de 0,90m), acabamento com pintura esmalte na cor branca.
- Modelo de referência: tábuas de Ipê ou Cedro (escolher de acordo com disponibilidade de madeira da região).

Pintura acrílica:

- Acima da faixa de madeira (h=1,00m) as paredes deverão ser pintadas, com tinta acrílica acetinada, cor: Branco Gelo - da faixa de madeira ao teto.
- Modelo de referência: Tinta *Suvinil* Acrílico cor Branco Gelo, ou equivalente.

4.6.4.2. Aplicação no Projeto e Referências com os Desenhos:

- Todas as paredes internas dos ambientes secos (salas de aula e sala multiuso).
- Referências: **TIPO1-ARQ-PLB-GER0-02_R02** - Planta Baixa
TIPO1-ARQ-CRT-GER0-05-06_R02 - Cortes

4.6.5. Paredes internas - Áreas Molhadas

As áreas molhadas receberão revestimento cerâmico, por vezes do piso ao teto, por vezes até determinada altura, conforme especificação de projeto. Com a finalidade de diferenciar os banheiros uns dos outros, mantendo a mesma especificação de cerâmica para todos, as paredes receberão faixa de cerâmica 10x10cm nas cores vermelha (feminino) e azul (masculino), a 1,80m do piso, conforme especificação de projeto. Abaixo dessa faixa, será aplicada cerâmica 30x40cm, e acima dela, pintura com tinta acrílica, acabamento acetinado, sobre massa corrida acrílica, conforme esquema de cores definida no projeto.

4.6.5.1. Caracterização e Dimensões do Material:

Cerâmica (30x40cm):

Revestimento em cerâmica 30x40cm, branca.



MUNICÍPIO DE PERDIGÃO - 2021/2024

Av. Santa Rita, nº: 150, Bairro: Centro - Perdigoão/MG - CNPJ: 18.301.051/0001-19
Tel.: (37) 3287-1030, e-mail: licitacao@perdigao.mg.gov.br



Ministério da Educação
Fundo Nacional de Desenvolvimento da Educação
Coordenação Geral de Infra-Estrutura - CGEST



- Comprimento 40cm x Largura 30cm.
- Modelo de Referência: Marca: *Eliane*; Linha: Forma Slim; Modelo: Branco AC 30 x 40 cm.
- Será utilizado rejuntamento epóxi cinza platina com especificação indicada pelo modelo referência.

Cerâmica (10x10cm):

Revestimento em cerâmica 10x10cm, para áreas internas, nas cores azul escuro e vermelho com rejunte epóxi na cor cinza platina.

- Comprimento 10cm x Largura 10cm.
- Modelo de Referência: Marca: *Tecnogres*
 - 1 - Modelo: BR 10110; linha: 10x10 antipichação; cor vermelho, brilho;
 - 2 - Modelo: BR 10180; linha: 10x10 antipichação; cor azul escuro, brilho;

Pintura:

- As paredes (acima da faixa de cerâmica de 10x10cm até o teto) receberão revestimento de pintura acrílica sobre massa corrida acrílica, aplicada sobre o reboco desempenado fino, cor: Branco Gelo.
- Modelo de referência: Tinta *Suvinil* Acrílica, com acabamento acetinado, cor Branco Gelo, ou equivalente.

4.6.5.2. Sequência de execução:

As cerâmicas serão assentadas com argamassa industrial indicada para áreas internas, obedecendo rigorosamente a orientação do fabricante quanto à espessura das juntas. A última demão de tinta deverá ser feita após instalações das portas e divisórias quando da finalização dos ambientes.

4.6.5.3. Aplicação no Projeto e Referências com os Desenhos:

- Bloco A - Áreas de Serviços (ver indicações em projeto) - Cerâmica branca 30x40 de piso a teto;
- Sanitários, sanitários acessíveis e vestiários (ver indicações de projeto) – Cerâmica branca 30x40 até 1,80m - uma (01) fiada cerâmica 10x10 acima de 1,80m - Cor Azul Escuro (masculino) e vermelho (feminino) - pintura acima de 1,90m;
- Bloco B - Sanitários Infantis unissex - Cerâmica branca 30x40 com altura variável - acima uma (01) fiada - cor vermelho e azul – finalizando com pintura acrílica até o teto;
- Bloco B - Sanitários Infantis – Cerâmica branca 30x40 com altura variável – acima uma fiada - cor azul escuro (masculino) e vermelho (feminino) - finalizando com pintura acrílica até o teto.

- Referências: **TIPO1-ARQ-PLB-GER0-02_R02**- Planta Baixa
TIPO1-ARQ-CRT-GER0-05-06_R02- Cortes
TIPO1-ARQ-FCH-GER0-07-08_R02 – Fachadas
TIPO1-ARQ-AMP-BLCA-19-23_R02 – Ampliações

FUNDO NACIONAL DE DESENVOLVIMENTO DA EDUCAÇÃO – FNDE
SBS Q.2 Bloco F Edifício FNDE – 70.070-929 – Brasília, DF
E-mail: projetos.engenharia@fnde.gov.br - Site: www.fnde.gov.br



MUNICÍPIO DE PERDIGÃO - 2021/2024

Av. Santa Rita, nº: 150, Bairro: Centro - Perdigoão/MG - CNPJ: 18.301.051/0001-19
Tel.: (37) 3287-1030, e-mail: licitacao@perdigao.mg.gov.br



Ministério da Educação
Fundo Nacional de Desenvolvimento da Educação
Coordenação Geral de Infra-Estrutura - CGEST



TIPO1-ARQ-AMP-BLCA-24-27_R02 – Ampliações

TIPO1-ARQ-AMP-BLCB-28-38_R02 – Ampliações

4.6.6. Pórticos

4.6.6.1. Características e Dimensões do Material:

Revestimento de pintura acrílica aplicada sobre o reboco desempenado fino, cor: Vermelho.

- Modelo de referência: Tinta *Suvinil* Acrílica, com acabamento fosco, cor Vermelho, ou equivalente.

4.6.6.2. Sequência de execução:

Ressalta-se a importância de teste das tubulações hidrossanitárias, antes de iniciado qualquer serviço de revestimento. Após esses testes, recomenda-se o enchimento dos rasgos feitos durante a execução das instalações, a limpeza da alvenaria, a remoção de eventuais saliências de argamassa das justas. As áreas a serem pintadas devem estar perfeitamente secas, a fim de evitar a formação de bolhas.

O revestimento ideal deve ter três camadas: chapisco, emboço e reboco liso. Após esta etapa, deverá ser aplicado selador acrílico, como camada de preparo para o recebimento de pintura.

4.6.6.3. Aplicação no Projeto e Referências com os Desenhos:

- Pórtico de Entrada - Cor Vermelho

- Referências: **TIPO1-ARQ-PLB-GER0-02_R02** - Planta Baixa

TIPO1-ARQ-CRT-GER0-05-06_R02- Cortes

TIPO1-ARQ-FCH-GER0-07-08_R02 - Fachadas

4.6.7. Teto - Forro de Gesso

4.6.7.1. Características e Dimensões do Material:

Placas de gesso acartonado de medidas 1200 x 2400 mm ou 1200 x 1800 mm, conforme especificações do fabricante.

- Pintura PVA cor Branco Neve (acabamento fosco) sobre massa corrida PVA.

Os perfis de fixação do gesso são de aço galvanizado, protegidos com tratamento de zincagem mínimo Z275, em chapa de 0,50 mm de espessura.

4.6.7.2. Sequência de execução:

O forro acartonado é constituído por painéis de gesso acartonado, parafusados em perfisados metálicos e suspenso por pendurais reguladores.

Antes do início do serviço de execução dos forros, deve ser feita a cuidadosa análise do projeto arquitetônico e das instalações, verificando o posicionamento de elementos construtivos e instalações, evitando interferências futuras.



MUNICÍPIO DE PERDIGÃO - 2021/2024

Av. Santa Rita, nº: 150, Bairro: Centro - Perdigoão/MG - CNPJ: 18.301.051/0001-19
Tel.: (37) 3287-1030, e-mail: licitacao@perdigao.mg.gov.br



Ministério da Educação
Fundo Nacional de Desenvolvimento da Educação
Coordenação Geral de Infra-Estrutura - CGEST



Para a execução do forro, primeiramente é necessário demarcar na parede as referências de nível e de alinhamento das placas em relação à cota de piso pronto. Posteriormente, os pontos de fixação no teto e/ou na estrutura auxiliar de perfis metálicos são definidos e demarcados, e se procede o nivelamento e fixação das placas. A fixação de pendurais na estrutura metálica é feita com o uso de prendedores ou solda.

Após a fixação das placas à estrutura, é feita a limpeza e o posterior rejunte dos bisotes entre placas, com pasta de gesso, lixando-o em seguida para reparar possíveis imperfeições. Finalmente, deve ser verificado o nível e a regularidade da colocação do forro, com o auxílio de linhas esticadas nas duas direções.

4.6.7.4. Conexões e interfaces com os demais elementos construtivos:

As conexões com os elementos verticais de vedação, paredes, devem ser feitas com perfis de acabamento tipo tabicas metálicas.

4.6.7.5. Aplicação no Projeto e Referências com os Desenhos:

Forros de gesso, em todas as áreas molhadas, conforme indicação de projeto.
- Referências: **TIPO1-ARQ-FOR-GERO-10_R02** - Forro

4.6.7.6. Normas Técnicas relacionadas:

_ABNT NBR 15758-2, Sistemas construtivos em chapas de gesso para drywall – Projeto e procedimentos executivos para montagem – Parte 2: Requisitos para sistemas usados como forros;

4.6.8. Teto - Forro Mineral

4.6.8.1. Características e Dimensões do Material:

Forro modular em fibra mineral modelada com acabamento de superfície com tinta vinílica a base de látex já aplicado em fábrica. Fator de Propagação de Chama / Resistência ao Fogo - Classe A: Fator de Propagação de Chama: 25 ou inferior
- Placas de 625mm x 1250mm x 13mm.
- Modelo de Referência: Armstrong, Modelo: Encore;

4.6.8.2. Sequência de execução:

O sistema de forro modular é composto por placas de 625 x 1250 mm, apoiadas em um sistema de suspensão, composto por: perfis T principais, perfis T secundários, cantoneiras e tirantes. As placas devem ser instaladas segundo especificações na paginação do forro, (ver projeto arquitetônico).

Inicialmente deve ser determinada a altura de instalação do forro, marcando-se uma linha nivelada ao redor das três paredes e instalando-se uma tira de gesso na quarta parede. Esta altura deve prever pelo menos 75mm livres acima do forro, considerando-se o nível de dutos, tubulações e outros elementos, de maneira a permitir manobrar um painel acomodado na abertura da suspensão. Após a determinação do nível, instalar a cantoneira.



MUNICÍPIO DE PERDIGÃO - 2021/2024

Av. Santa Rita, nº: 150, Bairro: Centro - Perdigoão/MG - CNPJ: 18.301.051/0001-19
Tel.: (37) 3287-1030, e-mail: licitacao@perdigao.mg.gov.br



Ministério da Educação
Fundo Nacional de Desenvolvimento da Educação
Coordenação Geral de Infra-Estrutura - CGEST



Em seguida, deve ser instalada a primeira seção dos perfis T principais. Os tirantes devem ser instaladas acima dos perfis T principais, geralmente a cada 1250 mm no máximo. Em seguida, são instalados os perfis T secundários da beirada e após, os demais perfis T principais e os perfis T secundários.

Para a instalação das placas, incline-as ligeiramente, levantando-as por cima dos perfis metálicos e posicionando-as apoiadas no perfil T secundário e nas beiradas do perfil T principal. As placas que necessitarem ser cortadas devem ser medidas e cortadas individualmente, com a face para cima usando um estilete bem afiado.

4.6.8.3. Conexões e interfaces com os demais elementos construtivos:

A iluminação e outros artefatos não devem ser apoiados nos perfis metálicos do forro nem nas placas, devendo ser fixado na estrutura metálica com tirantes próprios.

4.6.8.4. Aplicação no Projeto e Referências com os Desenhos:

- No forro de diversos ambiente da creche, conforme indicação em projeto.
- Referências: **TIPO1-ARQ-FOR-GER0-10_R02** - Forro

4.7. SISTEMAS DE PISOS INTERNOS E EXTERNOS

4.7.1. Piso Monolítico em Cimentado Liso

4.7.1.1. Caracterização e Dimensões do Material:

- Piso cimentado contínuo com 3 cm de espessura, com acabamento liso, cor cinza claro, com juntas plásticas niveladas;
- Placas de: 1,20m (comprimento) x 1,20m (largura) x 30mm (altura)

4.7.1.2. Sequência de execução:

Serão executados pisos cimentados com 3cm de espessura de cimento e areia, traço 1:3, acabamento liso na cor cinza, sobre piso de concreto com 7 cm de espessura. Os pisos levarão juntas de dilatação com perfis retos e alinhados, distanciadas a cada 1,20m. Deve ser previsto um traço ou a adição de aditivos ao cimentado que resultem em um acabamento liso e pouco poroso. Deve ser considerada declividade mínima de 0,5% em direção às canaletas ou pontos de escoamento de água.

Revestimento monolítico possui ótima resistência aos esforços leves e médios, garantindo maior durabilidade, higiene, segurança e acabamento estético.

Após a regularização deverá ser feito desempenho fino, ou alisamento superficial, que produz uma superfície densa, lisa e dura.

4.7.1.3. Conexões e interfaces com os demais elementos construtivos:

- Deverá ser feito apicoamento e lavagem da laje de contrapiso.

4.7.1.4. Aplicação no Projeto e Referencias com os Desenhos:

FUNDO NACIONAL DE DESENVOLVIMENTO DA EDUCAÇÃO – FNDE
SBS Q.2 Bloco F Edifício FNDE – 70.070-929 – Brasília, DF
E-mail: projetos.engenharia@fnde.gov.br - Site: www.fnde.gov.br



MUNICÍPIO DE PERDIGÃO - 2021/2024

Av. Santa Rita, nº: 150, Bairro: Centro - Perdigoão/MG - CNPJ: 18.301.051/0001-19
Tel.: (37) 3287-1030, e-mail: licitacao@perdigao.mg.gov.br



Ministério da Educação
Fundo Nacional de Desenvolvimento da Educação
Coordenação Geral de Infra-Estrutura - CGEST



- Solários, Varandas e Pátio Coberto.
- Referências: **TIPO1-ARQ-PLB-GER0-02_R02** - Planta Baixa
TIPO1-ARQ-PGP-GER0-09_R02 - Paginação de piso

4.7.2. Piso Vinílico em Manta

4.7.2.1. Caracterização e Dimensões do Material:

- Piso Vinílico em manta, antiderrapante e com agente bacteriostático para a redução da proliferação de bactérias com capa de uso de PVC com 0,70mm, ou similar com mesmas características técnicas.
- Mantas de: 23,00m (comprimento) x 2,00m (largura) x 2mm (espessura).
- Modelo de Referência: Marca: *Tarkett*; Linha: Decode; Coleção: Colormatch.
- Cores: Cold Dark Grey - 25098045; Cold Grey - 25098043; Fresh Blue - 25098055 e Yellow - 25098064.

4.7.2.2. Sequência de execução:

As mantas serão aplicadas sobre contrapiso que deve estar seco e isento de qualquer umidade, perfeitamente curado, impermeabilizado, totalmente isento de vazamentos hidráulicos; limpo, firme: sem rachaduras, peças de cerâmica ou pedras soltas; o contrapiso deve também estar liso: sem depressões ou desníveis maiores que 1mm que não possam ser corrigidos com a massa de preparação;

O contrapiso deve receber massa de preparação para correção da aspereza da superfície e esta camada de massa, após secagem, deve ser lixada e o pó aspirado. O piso deve ser fixado com adesivo acrílico adequado, indicado pelo fabricante do piso.

4.7.2.3. Conexões e interfaces com os demais elementos construtivos:

A conexão entre a manta aplicada sobre o contrapiso e a parede deve ser feita utilizando-se a peça: Arremate de rodapé e suporte curvo, especificada pelo fabricante do piso.

Modelo de Referência:

Marca: *Tarkett*; Acessórios de PVC - Arremate de rodapé - 9360.

Marca: *Tarkett*; Acessórios de PVC – Suporte curvo - 9371802.

Alternativamente, poderá ser utilizado rodapé curvo em PVC flexível, na cor branca, de largura 5cm ou 7cm – 9364 ou 9365.

Modelo de Referência: Marca: *Dipiso*; Modelo: Rodapé Vinílico plano, altura 5cm ou 7cm – RN5 ou RN7 ou Modelo: Rodapé de aba curva, altura 5cm ou 7cm – RAC5 ou RAC7

Alternativamente, poderá ser utilizado ainda, rodapé em madeira com pintura branca, de largura 5cm ou 7 cm.

4.7.2.4. Aplicação no Projeto e Referências com os Desenhos:

- Áreas Internas das salas de atividades e Sala e Multiuso:
- Referências: **TIPO1-ARQ-PLB-GER0-02_R02**- Planta Baixa



MUNICÍPIO DE PERDIGÃO - 2021/2024

Av. Santa Rita, nº: 150, Bairro: Centro - Perdigoão/MG - CNPJ: 18.301.051/0001-19
Tel.: (37) 3287-1030, e-mail: licitacao@perdigao.mg.gov.br



Ministério da Educação
Fundo Nacional de Desenvolvimento da Educação
Coordenação Geral de Infra-Estrutura - CGEST



TIPO1-ARQ-PGP-GER0-09_R02 - Paginação de piso

4.7.2.5. Normas Técnicas relacionadas:

_ ABNT NBR 7374, *Placa vinílica semiflexível para revestimento de pisos e paredes - Requisitos e métodos de ensaio*;

_ ABNT NBR 14851-2, *Revestimentos de pisos - Mantas (rolos) e placas de linóleo - Parte 1: Classificação e requisitos*;

_ ABNT NBR 14851-2, *Revestimentos de pisos - Mantas (rolos) e placas de linóleo - Parte 2: Procedimento para aplicação e manutenção*;

_ ABNT NBR 14917-1, *Revestimentos resilientes para pisos — Manta (rolo) ou placa (régua) vinílica flexível homogênea ou heterogênea em PVC - Parte 1: Requisitos, características e classe*.

4.7.2.6. Substituições permitidas:

É permitida a alteração das dimensões da manta, largura e comprimento. Não é permitida a substituição do piso em manta por placas ou por qualquer outro tipo de piso.

4.7.3. Piso em Cerâmica 40x40 cm

4.7.3.1. Caracterização e Dimensões do Material:

- Pavimentação em piso cerâmico PEI-5;
- Peças de aproximadamente: 0,40m (comprimento) x 0,40m (largura);
- Modelos de Referência: Marca: *Eliane*; Coleção: *Cargo Plus White*, Cor: Branco (410mm x 410mm);
Marca: *Eliane*; Coleção: *Cargo Plus White*, Cor: Branco (450mm x 450mm);
Marca: *Eliane*; Coleção: *Cargo Plus Gray*, Cor: Cinza (450mm x 450mm);
Marca: *Incefra Técnica Alta Performance* - ref. PS30910 (415mm x 415 mm).

4.7.3.2. Sequência de execução:

O piso será revestido em cerâmica 40cmx40cm branco gelo PEI-05, assentada com argamassa industrial adequada para o assentamento de cerâmica e espaçadores plásticos em cruz de dimensão indicada pelo modelo referência. Será utilizado rejuntamento epóxi cinza platina com dimensão indicada pelo modelo referência.

4.7.3.3. Conexões e interfaces com os demais elementos construtivos:

As peças cerâmicas serão assentadas com argamassa industrial adequada para o assentamento de cerâmica, sobre contrapiso de concreto. O encontro com os fechamentos verticais revestidos com cerâmica. Será utilizado rodapé do mesmo material com altura de 10cm.

4.7.3.4. Aplicação no Projeto e Referências com os Desenhos:

FUNDO NACIONAL DE DESENVOLVIMENTO DA EDUCAÇÃO – FNDE
SBS Q.2 Bloco F Edifício FNDE – 70.070-929 – Brasília, DF
E-mail: projetos.engenharia@fnde.gov.br - Site: www.fnde.gov.br



MUNICÍPIO DE PERDIGÃO - 2021/2024

Av. Santa Rita, nº: 150, Bairro: Centro - Perdigoão/MG - CNPJ: 18.301.051/0001-19
Tel.: (37) 3287-1030, e-mail: licitacao@perdigao.mg.gov.br



Ministério da Educação
Fundo Nacional de Desenvolvimento da Educação
Coordenação Geral de Infra-Estrutura - CGEST



- Ambientes de Serviços, sanitários e vestiários, conforme especificação de projeto;
- Referências: **TIPO1-ARQ-PLB-GER0-02_R02**- Planta Baixa
TIPO1-ARQ-PGP-GER0-09_R02 - Paginação de piso

4.7.3.5. Normas Técnicas relacionadas:

- _ ABNT NBR 9817, *Execução de piso com revestimento cerâmico – Procedimento*;
- _ ABNT NBR 13816, *Placas cerâmicas para revestimento – Terminologia*;
- _ ABNT NBR 13817, *Placas cerâmicas para revestimento – Classificação*;
- _ ABNT NBR 13818, *Placas cerâmicas para revestimento – Especificação e métodos de ensaios*.

4.7.4. Piso em Cerâmica 60x60 cm

4.7.4.1. Caracterização e Dimensões do Material:

- Pavimentação em piso cerâmico PEI-5;
- Peças de aproximadamente: 0,60m (comprimento) x 0,60m (largura)
- Modelos de Referência: Marca: *Eliane*; Coleção: *Maxigres Cargo White*, Cor: Branco, acabamento brilhante (600mm x 600mm).

4.7.4.2. Sequência de execução:

O piso será revestido em cerâmica 60cmx60cm branco gelo PEI-05, assentada com argamassa industrial adequada para o assentamento de cerâmica e espaçadores plásticos em cruz de dimensão indicada pelo modelo referência. Será utilizado rejuntamento epóxi cinza platina com dimensão indicada pelo modelo referência.

4.7.4.3. Conexões e interfaces com os demais elementos construtivos:

As peças cerâmicas serão assentadas com argamassa industrial adequada para o assentamento de cerâmica, sobre contrapiso de concreto. O encontro com os fechamentos verticais revestidos com cerâmica. Será utilizado rodapé do mesmo material com altura de 10cm.

4.7.4.4. Aplicação no Projeto e Referências com os Desenhos:

- Ambientes Administrativos, refeitório e circulações, conforme indicação de projeto;
- Referências: **TIPO1-ARQ-PLB-GER0-02_R02**- Planta Baixa
TIPO1-ARQ-PGP-GER0-09_R02 - Paginação de piso

4.7.4.5. Normas Técnicas relacionadas:

- _ ABNT NBR 9817, *Execução de piso com revestimento cerâmico – Procedimento*;
- _ ABNT NBR 13816, *Placas cerâmicas para revestimento – Terminologia*;
- _ ABNT NBR 13817, *Placas cerâmicas para revestimento – Classificação*;



MUNICÍPIO DE PERDIGÃO - 2021/2024

Av. Santa Rita, nº: 150, Bairro: Centro - Perdigoão/MG - CNPJ: 18.301.051/0001-19
Tel.: (37) 3287-1030, e-mail: licitacao@perdigao.mg.gov.br



Ministério da Educação
Fundo Nacional de Desenvolvimento da Educação
Coordenação Geral de Infra-Estrutura - CGEST



_ABNT NBR 13818, *Placas cerâmicas para revestimento – Especificação e métodos de ensaio.*

4.7.5. Soleira em Granito

4.7.5.1. Caracterização e Dimensões do Material:

Trata-se de um material de alta resistência, com pequena porosidade, resistente à água, de fácil manuseio e adequação às medidas do local.

- Dimensões: L (comprimento variável) x 15cm (largura) x 20mm (altura) e, casos com dimensões específicas, conforme indicação em projeto.
- Modelo de Referência: Granito Cinza Andorinha.

4.7.5.2. Conexões e interfaces com os demais elementos construtivos:

- As soleiras de granito devem estar niveladas com o piso mais elevado. A espessura usual do granito acabado é 2cm, portanto, uma das faces da soleira deve ser polida, pois ficará aparente quando encontrar com o piso que estiver assentado no nível inferior.

4.7.5.3. Aplicação no Projeto e Referências com os Desenhos:

- Abaixo das portas; entre os ambientes onde há desnível de piso; entre ambientes onde há mudança da paginação de piso;
- Referências: **TIPO1-ARQ-PLB-GER0-02_R02** - Planta Baixa
TIPO1-ARQ-PGP-GER0-09_R02 - Paginação de piso

4.7.5.4. Normas Técnicas relacionadas:

_ABNT NBR 15844, *Rochas para revestimento - Requisitos para granitos.*

4.7.6. Piso em Concreto desempenado

4.7.6.1. Caracterização e Dimensões do Material:

- Pavimentação em concreto desempenado, com argamassa de cimento e areia; com 3cm de espessura e acabamento camurçado;
- Placas de: 1,20m (comprimento) x 1,20m (largura) x 3cm (altura).

4.7.6.2. Sequência de execução:

Serão executados pisos cimentados com 3cm de espessura de cimento e areia, traço 1:3, acabamento camurçado, sobre piso de concreto com 7 cm de espessura. Os pisos levarão juntas de dilatação com perfis retos e alinhados, distanciadas a cada 1,20m. Deve ser previsto um traço ou a adição de aditivos ao cimentado que resultem em um acabamento liso e pouco poroso. Deve ser considerada declividade mínima de 0,5% em direção às canaletas ou pontos de escoamento de água. A superfície final deve ser desempenada.

4.7.6.3. Aplicação no Projeto e Referências com os Desenhos:

FUNDO NACIONAL DE DESENVOLVIMENTO DA EDUCAÇÃO – FNDE
SBS Q.2 Bloco F Edifício FNDE – 70.070-929 – Brasília, DF
E-mail: projetos.engenharia@fnde.gov.br - Site: www.fnde.gov.br



MUNICÍPIO DE PERDIGÃO - 2021/2024

Av. Santa Rita, nº: 150, Bairro: Centro - Perdigoão/MG - CNPJ: 18.301.051/0001-19
Tel.: (37) 3287-1030, e-mail: licitacao@perdigao.mg.gov.br



Ministério da Educação
Fundo Nacional de Desenvolvimento da Educação
Coordenação Geral de Infra-Estrutura - CGEST



- Solários, calçadas externas e acesso ao bloco administrativo;
- Referências: **TIPO1-ARQ-PLB-GER0-02_R02** - Planta Baixa
TIPO1-ARQ-PGP-GER0-09_R02 - Paginação de piso

4.7.6.4. Normas Técnicas relacionadas:
_ABNT NBR 12255, *Execução e utilização de passeios públicos*.

4.7.7. Piso em Blocos Intertravados de Concreto

4.7.7.1. Caracterização e Dimensões do Material:

Blocos de concreto pré-fabricados, assentados sobre um colchão de areia, travados por meio de contenção lateral e atrito entre as peças. Permitem manutenção sem necessidade de quebrar o calçamento para a execução da obra.

Opção 1:

- Piso em blocos retangulares de concreto de 10x10x20 cm, cor natural;
- Dimensões: Largura: 10 cm; Altura: 10cm; Comprimento: 20 cm
- Modelo de Referência: *Multipaver*® - RETANGULAR - MP0410
ou;

Opção 2:

- Piso em blocos 16 faces, de concreto de 9,2 cm, 4,5 cm, e 17,1 cm.
- Dimensões: Largura: 9,2 cm, Altura: 4,5 cm, e comprimento: 17,1 cm.
- Modelo de Referência: *Multipaver*® - 16 FACES - MP1604

4.7.7.2. Sequência de execução:

- Os blocos serão assentados sobre camada de areia, sem rejunte para permitir infiltração das águas.

4.7.7.3. Aplicação no Projeto e Referências com os Desenhos:

- Estacionamento, carga e descarga, Pátio descoberto;
- Referências: **TIPO1-ARQ-PLB-GER0-02_R02** - Planta Baixa
TIPO1-ARQ-PGP-GER0-09_R02 - Paginação de piso

4.7.7.4. Normas Técnicas relacionadas:

_ABNT NBR 15805, *Placa de concreto para piso - Requisitos e métodos de ensaios*;
_ABNT NBR 9781, *Peças de concreto para pavimentação - Especificação*.

4.7.8. Piso em Areia filtrada ou Grama Sintética

4.7.8.1. Caracterização e Dimensões do Material:

FUNDO NACIONAL DE DESENVOLVIMENTO DA EDUCAÇÃO – FND E
SBS Q.2 Bloco F Edifício FND E – 70.070-929 – Brasília, DF
E-mail: projetos.engenharia@fnde.gov.br - Site: www.fnde.gov.br



MUNICÍPIO DE PERDIGÃO - 2021/2024

Av. Santa Rita, nº: 150, Bairro: Centro - Perdigoão/MG - CNPJ: 18.301.051/0001-19
Tel.: (37) 3287-1030, e-mail: licitacao@perdigao.mg.gov.br



Ministério da Educação
Fundo Nacional de Desenvolvimento da Educação
Coordenação Geral de Infra-Estrutura - CGEST



Opção 1: Areia

A areia possui características excelentes como piso amortecedor de impactos. A areia, areão ou outro material solto que se deforma e desloca com facilidade, amortece as quedas por deslocação, o que permite uma paragem mais suave do movimento do corpo.

Trata-se de um material que possui valor lúdico-pedagógico que deverá ser totalmente separado da área de segurança dos equipamentos.

- Piso em areia filtrada;
 - Modelo de Referência: areia lavada grossa
- ou;

Opção 2: Grama Sintética

- A grama sintética possui fios com altura de 12mm, 50mil pontos por m² é composta por 100% Polietileno. Trata-se de um material de fácil manutenção e limpeza, altamente indicado para *playground*, pois possui alta capacidade de amortecimento.

- Grama sintética de 12mm ou 20mm;
- Modelo de Referência: grama sintética 12mm *Playgrama*.

4.7.8.2. Conexões e interfaces com os demais elementos construtivos:

A área do parquinho ou *playground* deverá ser demarcada com meio-fio de concreto pré-fabricado, que irá conter a areia filtrada depositada no local. Caso o Município opte pela grama sintética, além o meio-fio também ser necessário, deve-se pavimentar uma base (concreto, cerâmica ou pedra) para instalação das placas.

4.7.8.3. Aplicação no Projeto e Referências com os Desenhos:

- Parquinho ou *Playground*;
- Referências: **TIPO1-ARQ-PLB-GER0-02_R02** - Planta Baixa
TIPO1-ARQ-PGP-GER0-09_R03 - Paginação de piso

4.7.8.4. Normas Técnicas relacionadas:

_ABNT NBR 16071-3, *Playgrounds - Parte 3: Requisitos de segurança para pisos absorventes de impact*;

_ABNT NBR 8810, *Revestimentos têxteis de piso - Determinação da resistência à abrasão*.

4.7.9. Piso Tátil - Direcional e de Alerta

4.7.9.1. Caracterização e Dimensões do Material:

Piso cromo diferenciado tátil de alerta / direcional, em borracha para áreas internas e pré-moldado em concreto para áreas externas, em cor contrastante com a do piso adjacente, por exemplo, em superfícies escuras (preta, marrom, cinza escuro, etc.).

- Piso Tátil Direcional/ Alerta em borracha Integrado (áreas internas)



MUNICÍPIO DE PERDIGÃO - 2021/2024

Av. Santa Rita, nº: 150, Bairro: Centro - Perdigoão/MG - CNPJ: 18.301.051/0001-19
Tel.: (37) 3287-1030, e-mail: licitacao@perdigao.mg.gov.br



Ministério da Educação
Fundo Nacional de Desenvolvimento da Educação
Coordenação Geral de Infra-Estrutura - CGEST



Pisos em placas de borracha, assentamento com cola. Neste caso, não deve haver desnível com relação ao piso adjacente, exceto aquele existente no próprio relevo.

- Dimensões: placas de dimensões 250x250 , espessura 7mm,

Modelo de Referência: *Daud, Steel Rubber*; Cores: azul e amarelo;

Cola: P4000 – petrocola, AM13 – Amazonas, Cascola Extra, Cola sem odor 1430 –

Una ou uniflex 1090-Una.

- Piso Tátil Direcional/ Alerta cimentício, tipo ladrilho hidráulico (áreas externas)

Pisos em placas cimentícias, de assentamento com argamassa, indicados para aplicação em áreas externas.

- Dimensões: placas de dimensões 250x250 , espessura 20mm,

- Modelo de Referência: *Casa Franceza*; Cores: vermelha;

4.7.9.2. Sequência de execução:

Áreas internas: Depois de assentado o piso cerâmico, a superfície deverá ser varrida de forma a tirar todos os resíduos. Deverá ser aplicado um gabarito com fita crepe de 25mm, para orientar o campo de aplicação da cola. Aplicar a cola sobre o piso delimitado e no verso das placas, observando sempre a aplicação de uma camada uniforme. Espera a secagem, ou seja, somente após a completa evaporação do solvente as placas deverão ser assentadas.

É importante eliminar bolhas de ar que podem se formar sob as placas. A eliminação é completada com o uso de uma marreta de borracha do centro para fora da placa. espalhada uma nata pastosa (PVA) com desempenadeira lisa de aço. Esta nata pastosa é composta por cimento, cola PVA e água, após a cura deve-se lixar e limpar devendo ficar bem liso e isento de poeiras, graxas e outros.

Ao remover a fita crepe, observar se há excessos de cola, e proceder à limpeza no ato da instalação usando um pano umedecido com removedor.

Áreas externas: pisos em placas pré-moldadas de concreto ou argamassa: Assentamento diretamente no contra piso. Nivelar a superfície das placas com o piso adjacente (cimento desempenado).

4.7.9.3. Conexões e interfaces com os demais elementos construtivos:

Não deve haver desnível com relação ao piso adjacente, exceto aquele existente no próprio relevo (a cor azul não deve ser utilizada em áreas externas);

4.7.9.4. Aplicação no Projeto e Referências com os Desenhos:

Na sinalização da circulação, indicando o caminho a ser percorrido, desde o hall de entrada até a porta de cada ambiente, conforme projeto arquitetônico e obedecendo aos critérios estabelecidos na ABNT NBR 9050;

- Referências: **TIPO1-ARQ-PLB-GER0-02_R02** - Planta Baixa

TIPO1-ARQ-PGP-GER0-09_R02 - Paginação de piso



MUNICÍPIO DE PERDIGÃO - 2021/2024

Av. Santa Rita, nº: 150, Bairro: Centro - Perdigoão/MG - CNPJ: 18.301.051/0001-19
Tel.: (37) 3287-1030, e-mail: licitacao@perdigao.mg.gov.br



Ministério da Educação
Fundo Nacional de Desenvolvimento da Educação
Coordenação Geral de Infra-Estrutura - CGEST



4.8. LOUÇAS, METAIS E COMPLEMENTOS

4.8.1. Louças

Visando facilitar a aquisição e futuras substituições das bacias sanitárias, das cubas e dos lavatórios, o projeto padrão adota todas as louças da escola na cor branca e com as seguintes sugestões, conforme modelos de referência abaixo.

4.8.1.1. Caracterização do Material:

Os modelos de referência estão indicados no anexo 7.2. Tabela de Especificações de Louças e Metais.

4.8.1.2. Aplicação no Projeto e Referências com os Desenhos:

- Referências: **TIPO1-ARQ-PLB-GER0-02_R02** - Planta Baixa
TIPO1-ARQ-AMP-BLCA-19-27_R02 – Ampliações
TIPO1-ARQ-AMP-BLCB-28-38_R02 - Ampliações

4.8.2. Metais / Plásticos

Visando facilitar a aquisição e futuras substituições das torneiras, das válvulas de descarga e das cubas de inox, o projeto padrão sugere que todos os metais da escola sejam de marcas difundidas em todo território nacional, conforme modelos de referência abaixo.

Serão sugeridos neste Memorial apenas os itens de metais aparentes, todos os complementos (ex.: sifões, válvulas para ralo das cubas, acabamentos dos registros) deverão ser incluídos na planilha orçamentária, seguindo o padrão de qualidade das peças aqui especificadas.

4.8.2.1. Caracterização do Material:

Os modelos de referência estão indicados na 7.2. Tabela de Especificações de Louças e Metais.

4.8.2.2. Aplicação no Projeto e Referências com os Desenhos:

- Referências: **TIPO1-ARQ-PLB-GER0-02_R02** - Planta Baixa
TIPO1-ARQ-AMP-BLCA-19-27_R02 – Ampliações
TIPO1-ARQ-AMP-BLCB-28-38_R02 - Ampliações

4.8.3. Bancadas, Prateleiras, Divisórias e Peitoris em Granito

4.8.3.1. Características e Dimensões do Material:

- Granito cinza andorinha, acabamento polido.
- Dimensões variáveis, conforme projeto, espessura: 20mm.
 - Altura das Divisórias: Painéis 1,20m nos sanitários infantis (vão com altura de 15cm do piso ao início do painel);
 - A altura das bancadas: variável - 60cm e 90cm. *Ver cada ambiente ampliado.
 - As bancadas da triagem e lavagem, cozinha, lavadeira, lactário, fraldários e salas de aula deverão ser instaladas a 90cm do piso.



MUNICÍPIO DE PERDIGÃO - 2021/2024

Av. Santa Rita, nº: 150, Bairro: Centro - Perdigoão/MG - CNPJ: 18.301.051/0001-19
Tel.: (37) 3287-1030, e-mail: licitacao@perdigao.mg.gov.br



Ministério da Educação
Fundo Nacional de Desenvolvimento da Educação
Coordenação Geral de Infra-Estrutura - CGEST



- Peitoris instalados nas esquadrias externas conforme detalhes de esquadrias.

4.8.3.2. Sequência de execução:

A fixação das bancadas de granito só poderá ser feita após a colagem das cubas (realizada pela marmoraria). Para a instalação das bancadas e prateleiras de granito, deve ser feito um rasgo no reboco, para o chumbamento dentro da parede.

Nas bancadas, haverá $\frac{1}{2}$ parede de tijolos (espessura 10cm) para apoio das bancadas e fixação com mão francesa metálica, se especificado em projeto. As prateleiras receberão apoio em mão francesa metálica, conforme especificação e detalhamento em projeto.

4.8.3.3. Aplicação no Projeto e Referências com os Desenhos:

- Triagem e lavagem, Cozinha, Lavanderia, Lactário, Higienização, Salas de aula;
- Sanitários: Creche II, Creche II, Multiuso, Administração e Serviços.
- Referências: **TIPO1-ARQ-PLB-GER0-02_R02** - Planta Baixa

TIPO1-ARQ-AMP-BLCA-19-27_R02 - Ampliações

TIPO1-ARQ-AMP-BLCB-28-38_R01 - Ampliações

4.8.4. Escaninhos e Prateleiras em MDF Revestido

4.8.4.1. Características e Dimensões do Material:

MDF de espessura mínima de 2cm, revestido com laminado melamínico, cor branca, acabamento fosco.

- Dimensões variáveis, conforme projeto.
- Espessura do MDF: 20mm.

4.8.4.2. Sequência de execução:

A fixação das prateleiras e peças dos escaninhos em MDF deverá ser feita com parafusos e buchas de fixação, e/ou mãos francesas metálicas.

4.8.4.3. Aplicação no Projeto e Referências com os Desenhos:

- Rouparia, Multiuso, Creche I, II e Creche II;
- Referências: **TIPO1-ARQ-PLB-GER0-02_R02** - Planta Baixa

TIPO1-ARQ-AMP-BLCA-19-27_R02 - Ampliações

TIPO1-ARQ-AMP-BLCB-28-38_R02 - Ampliações

4.8.5. Castelo d'água

O projeto padrão de Instalações Hidráulicas fornecido pelo FNDE contempla o Castelo D'Água com capacidade para 30 mil litros de água. Trata-se de uma estrutura metálica cilíndrica, confeccionada em aço carbono, sendo pintura externa em esmalte sintético (cor AMARELO OURO) e pintura interna em epóxi com certificado de potabilidade.



MUNICÍPIO DE PERDIGÃO - 2021/2024

Av. Santa Rita, nº: 150, Bairro: Centro - Perdigoão/MG - CNPJ: 18.301.051/0001-19
Tel.: (37) 3287-1030, e-mail: licitacao@perdigao.mg.gov.br



Ministério da Educação
Fundo Nacional de Desenvolvimento da Educação
Coordenação Geral de Infra-Estrutura - CGEST



O Município poderá optar pelo modelo de Castelo D'Água composto por anéis de concreto pré-fabricado, respeitando as dimensões fornecidas no projeto do castelo d'água metálico.

4.8.5.1. Aplicação no Projeto e Referências com os Desenhos

- Referências: **TIPO1-HAG-DET-GER0-10_R02**- Detalhes - Castelo D'Água

4.8.6. Mastros para Bandeira

4.8.6.1. Caracterização e Dimensões do Material

Conjunto com 3 mastros para sustentação de bandeiras em ferro galvanizado, cor natural, medidas conforme especificação em projeto. Para sua fixação deve ser executada base em concreto.

4.8.6.2. Aplicação no Projeto e Referências com os Desenhos

- Área frontal externa.

- Referências: **TIPO1-ARQ-PLB-GER0-02_R02** - Planta Baixa

TIPO1-ARQ-PCD-GER0-16_R02-Detalhamento Mastros para Bandejas e Rampa

4.9. PAISAGISMO E ÁREAS EXTERNAS

O presente projeto apresenta uma sugestão de paisagismo, que poderá ser implantada nos terrenos padronizados. Caso o ente requerente dispuser de terreno com área superior ao padrão adotado pelo FNDE, o excedente deste paisagismo deverá ser custeado pelo próprio requerente. Caso o ente requerente desenvolva projeto próprio de paisagismo, sua execução ficará a cargo da mesmo, estando o FNDE isento de financiá-lo.

Cabe lembrar que o projeto de paisagismo e paginação de piso externo exerce influência nos acessos à escola e conseqüentemente no projeto do muro / portões.

4.9.1. Forração de Grama

4.9.1.1. Caracterização e Dimensões do Material:

Planta herbácea de 10-20 cm de altura. A forração escolhida deverá apresentar folhas densas e pilosas. A densidade deverá proporcionar a formação de tapete verde uniforme e ornamental. A forração deverá ser adquirida na fora de rolos, pois esse formato proporciona maior resistência no momento do transporte e maior facilidade de manuseio e plantio.

- tapetes enrolados (rolinhos) medindo 40cm de largura por 125cm de comprimento.

- Modelo de Referência: grama Esmeralda ou Batatais

4.9.1.2. Sequência de execução:

Deverá ser executado o preparo do solo, com a limpeza do terreno, removendo-se todos os obstáculos que possam atrapalhar o plantio como: ervas daninhas, entulhos etc. O solo deverá receber adubação. Posicionar vários rolinhos de grama ao longo da área de

FUNDO NACIONAL DE DESENVOLVIMENTO DA EDUCAÇÃO – FNDE
SBS Q.2 Bloco F Edifício FNDE – 70.070-929 – Brasília, DF
E-mail: projetos.engenharia@fnde.gov.br - Site: www.fnde.gov.br



MUNICÍPIO DE PERDIGÃO - 2021/2024

Av. Santa Rita, nº: 150, Bairro: Centro - Perdigoão/MG - CNPJ: 18.301.051/0001-19
Tel.: (37) 3287-1030, e-mail: licitacao@perdigao.mg.gov.br



Ministério da Educação
Fundo Nacional de Desenvolvimento da Educação
Coordenação Geral de Infra-Estrutura - CGEST



plântio; um ao lado do outro. Para facilitar a instalação deverá ser utilizada linha de nylon ou barbante como guia, proporcionando o alinhamento dos tapetes de grama. Os tapetes quebrados ou recortes deverão preencher as áreas de cantos e encontros, na fase de acabamento do plântio. As fissuras entre os tapetes de grama devem ser rejuntadas com terra de boa qualidade, e toda a forração deve ser irrigada por aproximadamente um mês.

- 4.9.1.3. Aplicação no Projeto e Referências com os Desenhos:
Áreas descobertas e jardins, conforme indicação de projeto.
- Referências: **TIPO1-ARQ-PGP-GER0-09_R02** - Paginação de Piso
 - TIPO1-ARQ-IMP-GER0-01_R02** - Implantação



MUNICÍPIO DE PERDIGÃO - 2021/2024

Av. Santa Rita, nº: 150, Bairro: Centro - Perdigoão/MG - CNPJ: 18.301.051/0001-19
Tel.: (37) 3287-1030, e-mail: licitacao@perdigao.mg.gov.br



Ministério da Educação
Fundo Nacional de Desenvolvimento da Educação
Coordenação Geral de Infra-Estrutura - CGEST



5. HIDRÁULICA

FUNDO NACIONAL DE DESENVOLVIMENTO DA EDUCAÇÃO – FNDE
SBS Q.2 Bloco F Edifício FNDE – 70.070-929 – Brasília, DF
E-mail: projetos.engenharia@fnde.gov.br - Site: www.fnde.gov.br



MUNICÍPIO DE PERDIGÃO - 2021/2024

Av. Santa Rita, nº: 150, Bairro: Centro - Perdigoão/MG - CNPJ: 18.301.051/0001-19
Tel.: (37) 3287-1030, e-mail: licitacao@perdigao.mg.gov.br



Ministério da Educação
Fundo Nacional de Desenvolvimento da Educação
Coordenação Geral de Infra-Estrutura - CGEST



5.1. INSTALAÇÕES DE ÁGUA FRIA

Para o cálculo da demanda de consumo de água do Projeto Padrão Creche Tipo 1 foram consideradas as populações equivalentes ao número de usuários previstos para o estabelecimento. A demanda calculada para a capacidade do reservatório foi de 188 alunos e 50 funcionários, totalizando 238 pessoas, considerando um consumo de 50 litros/dia/pessoa e reserva para dois dias.

Por se tratar de um projeto padrão desenvolvido para atender todo o território brasileiro este projeto deverá ser submetido para aprovação junto à concessionária ou outro órgão competente, visando obter informações sobre as características da oferta de água no local da instalação objeto do projeto, inquirindo em particular sobre eventuais limitações nas vazões disponíveis, regime de variação de pressões, características da água, constância de abastecimento e outras questões relevantes.

Referência: **TIPO1-HAG-PLD-GER0-01-10_R02**

5.1.1. Sistema de Abastecimento

Para o abastecimento de água potável dos estabelecimentos de ensino, foi considerado um sistema indireto, ou seja, a água proveniente da rede pública não segue diretamente aos pontos de consumo, ficando armazenada em reservatório, que têm por finalidade principal garantir o suprimento de água da edificação em caso de interrupção do abastecimento pela concessionária local de água e uniformizar a pressão nos pontos e tubulações da rede predial. A reserva que foi estipulada é equivalente a dois consumos diários da edificação.

A água da concessionária local, após passar pelo hidrômetro da edificação, abastecerá diretamente o reservatório do castelo d'água. A água, a partir do reservatório, segue pela coluna de distribuição predial para os blocos da edificação, como consta nos desenhos do projeto.

5.1.2. Ramal Predial

Os hidrômetros deverão ser instalados em local adequado, a 1,50m, no máximo, da testada do imóvel e devem ficar abrigados em caixa ou nicho, de alvenaria ou concreto. O hidrômetro terá dimensões e padrões conforme dimensionamento da concessionária local de água e esgoto.

A partir do hidrômetro, haverá uma tubulação de 20mm, em PVC Rígido, para abastecer o reservatório do castelo d'água. Deve haver livre acesso do pessoal do Serviço de Águas ao local do hidrômetro de consumo.

5.1.3. Reservatório

O castelo d'água em estrutura metálica tipo cilindro pré-fabricado terá capacidade total de 30.000 litros sendo divididos em 20.000 litros para consumo e 10.000 litros para reserva de incêndio.



MUNICÍPIO DE PERDIGÃO - 2021/2024

Av. Santa Rita, nº: 150, Bairro: Centro - Perdigoão/MG - CNPJ: 18.301.051/0001-19
Tel.: (37) 3287-1030, e-mail: licitacao@perdigao.mg.gov.br



Ministério da Educação
Fundo Nacional de Desenvolvimento da Educação
Coordenação Geral de Infra-Estrutura - CGEST



A casa de máquinas, localizada abaixo do reservatório inferior, é destinada a instalação dos conjuntos motor-bomba para o sistema de incêndio.

Referência: **TIPO1-HAG-DET-RES0-10_R02**

5.1.4. Materiais e Processo Executivo

Generalidades

A execução dos serviços deverá obedecer:

- às prescrições contidas nas normas da ABNT, específicas para cada instalação;
- às disposições constantes de atos legais;
- às especificações e detalhes dos projetos; e
- às recomendações e prescrições do fabricante para os diversos materiais.

Tubulações Embutidas

Para a instalação de tubulações embutidas em paredes de alvenaria, os tijolos deverão ser recortados cuidadosamente com talhadeira, conforme marcação prévia dos limites de corte.

As tubulações embutidas em paredes de alvenaria serão fixadas pelo enchimento do vazio restante nos rasgos com argamassa de cimento e areia. Quando necessário, as tubulações, além do referido enchimento, levarão grapas de ferro redondo, em número e espaçamento adequados, para manter inalterada a posição do tubo.

Não se permitirá a concretagem de tubulações dentro de coluna, pilares ou outros elementos estruturais.

As passagens previstas para as tubulações, através de elementos estruturais, deverão ser executadas antes da concretagem, conforme indicação das posições das tubulações previstas no projeto.

Tubulações Aéreas

Todas as tubulações aparentes deverão ser pintadas e sustentadas por abraçadeiras galvanizadas com espaçamento adequado ao diâmetro, de modo a impedir a formação de flechas. Deverão ser utilizadas as cores previstas em norma.

Todas as linhas verticais deverão estar no prumo e as horizontais correrão paralelas às paredes dos prédios, devendo estar alinhadas.

Na medida do possível, deverão ser evitadas tubulações sobre equipamentos elétricos.

As travessias de tubos em paredes deverão ser feitas, de preferência, perpendicularmente a elas.

Tubulações Enterradas

Todos os tubos serão assentados de acordo com alinhamento, elevação e com a mínima cobertura possível, conforme indicado no projeto.

A tubulação poderá ser assentada sobre embasamento contínuo (berço), constituído por camada de concreto simples.



MUNICÍPIO DE PERDIGÃO - 2021/2024

Av. Santa Rita, nº: 150, Bairro: Centro - Perdigoão/MG - CNPJ: 18.301.051/0001-19
Tel.: (37) 3287-1030, e-mail: licitacao@perdigao.mg.gov.br



Ministério da Educação
Fundo Nacional de Desenvolvimento da Educação
Coordenação Geral de Infra-Estrutura - CGEST



As canalizações de água fria não poderão passar dentro de fossas, sumidouros, caixas de inspeção e nem ser assentadas em valetas de canalização de esgoto.

Reaterro da vala deverá ser feito com material de boa qualidade, isento de entulhos e pedras, em camadas sucessivas e compactadas conforme as especificações do projeto.

Materiais

Toda tubulação das colunas, ramais e distribuição da água fria será executada com tubos de PVC, pressão de serviço 7,5 Kgf/cm², soldáveis, de acordo com a ABNT;

Os materiais ou equipamentos que não atenderem às condições exigidas serão rejeitados.

Os tubos de PVC, aço e cobre deverão ser estocados em prateleiras, separados por diâmetro e tipos característicos, sustentados por tantos apoios quantos forem necessários para evitar deformações causadas pelo próprio peso. O local de armazenagem precisa ser plano, bem nivelado e protegido do sol.

Deverão ser tomados cuidados especiais quando os materiais forem empilhados, verificando se o material que ficar embaixo suportará o peso colocado sobre ele.

Meios de Ligação

Tubulações Rosqueadas

O corte da tubulação deverá ser feito em seção reta, por meio de serra própria para corte de tubos.

As porções rosqueadas deverão apresentar filetes bem limpos que se ajustarão perfeitamente às conexões, de maneira a garantir perfeita estanqueidade das juntas.

As rosca dos tubos deverão ser abertas com taraxas apropriadas, prevendo-se o acréscimo do comprimento na rosca que ficará dentro das conexões, válvulas ou equipamento.

As juntas rosqueadas de tubos e conexões deverão ser vedadas com fita ou material apropriado.

Os apertos das rosca deverão ser feito com chaves adequadas, sem interrupção e sem retornar, para garantir a vedação das juntas.

Testes em Tubulação

Antes do recobrimento das tubulações embutidas e enterradas, serão executados testes visando detectar eventuais vazamentos.

Esta prova será feita com água sob pressão 50% superior à pressão estática máxima na instalação, não devendo descer em ponto algum da canalização, a menos de 1Kg/cm². A duração de prova será de 6 horas, pelo menos. A pressão será transmitida por bomba apropriada e medida por manômetro instalado ao sistema. Neste teste será também verificado o correto funcionamento dos registros e válvulas.

Após a conclusão das obras e instalação de todos os aparelhos sanitários, a instalação será posta em carga e o funcionamento de todos os componentes do sistema deverá ser verificado.



MUNICÍPIO DE PERDIGÃO - 2021/2024

Av. Santa Rita, nº: 150, Bairro: Centro - Perdigoão/MG - CNPJ: 18.301.051/0001-19
Tel.: (37) 3287-1030, e-mail: licitacao@perdigao.mg.gov.br



Ministério da Educação
Fundo Nacional de Desenvolvimento da Educação
Coordenação Geral de Infra-Estrutura - CGEST



Limpeza e desinfecção

A limpeza consiste na remoção de materiais e substâncias eventualmente remanescentes nas diversas partes da instalação predial de água fria e na subsequente lavagem através do escoamento de água potável pela instalação. Para os procedimentos de limpeza e desinfecção verificar as recomendações preconizadas na NBR 5626 – *Instalação predial de água fria*.

Disposições construtivas

As canalizações deverão ser assentes em terreno resistente ou sobre embasamento adequado, com recobrimento. Onde não seja possível ou onde a canalização esteja sujeita a fortes compressões ou choques, ou ainda, nos trechos situados em área edificada, deverá a canalização ter proteção adequada ou ser executada em tubos reforçados.

Em torno da canalização, nos alicerces, estrutura e ou em paredes por ela atravessadas, deverá haver necessária folga para que a tubulação possa passar e não sofrer influência de deformações ocorridas na edificação.

As canalizações de distribuição de água nunca serão inteiramente horizontais, devendo apresentar declividade mínima de 2% no sentido do escoamento. As declividades indicadas no projeto deverão ser consideradas como mínimas, devendo ser procedida uma verificação geral dos níveis, até a rede urbana, antes da instalação dos coletores.

Durante a construção e a montagem dos aparelhos, as extremidades livres das canalizações serão protegidas com plugues, caps ou outro tipo de proteção, não sendo admitido, para tal fim, o uso de buchas de madeira ou papel.

Use as conexões corretas para cada ponto. Para cada desvio ou ajuste, utilize as conexões adequadas para evitar os esforços na tubulação, e nunca abuse da relativa flexibilidade dos tubos. A tubulação em estado de tensão permanente pode provocar trincas, principalmente na parede das bolsas.

Todas as alterações processadas no decorrer da obra serão objeto de registro para permitir a apresentação do cadastro completo por ocasião do recebimento da instalação. Após o término da execução, serão atualizados todos os desenhos do respectivo projeto, o que permitirá a representação do serviço “como construído” e servirá de cadastro para a operação e manutenção dessa mesma instalação.



MUNICÍPIO DE PERDIGÃO - 2021/2024

Av. Santa Rita, nº: 150, Bairro: Centro - Perdigoão/MG - CNPJ: 18.301.051/0001-19

Tel.: (37) 3287-1030, e-mail: licitacao@perdigao.mg.gov.br



Ministério da Educação
Fundo Nacional de Desenvolvimento da Educação
Coordenação Geral de Infra-Estrutura - CGEST



Altura dos Pontos Hidráulicos

Abaixo segue tabela para orientação quanto às alturas que deverão ser instalados os pontos de abastecimento de água fria nos ambientes.

Sigla	Item	INFANTIL	ADULTO	Diâmetro
		Altura (cm)	Altura (cm)	
BB	Bebedouro comum		60	25mm - 1/2"
BB	Bebedouro industrial	-	90	25mm - 1/2"
BN	Banheira	150	-	25mm - 1/2"
CH	Chuveiro comum	200	220	25mm - 1/2"
CH	Chuveiro PCD	220	220	25mm - 1/2"
DH	Ducha higiênica	25	30	25mm - 1/2"
DH	Ducha PCD	40	50	25mm - 1/2"
LV	Lavatórios	40	60	25mm - 1/2"
LV	Lavatórios PCD	60	60	25mm - 1/2"
MLL	Maquina de lavar louça	-	60	25mm - 3/4"
MLR	Maquina de lavar roupa	-	90	25mm - 3/4"
PIA	Pias cozinha e solários	40	60	25mm - 3/4"
PR	Purificador	90	110	25mm - 1/2"
RP	Registro de pressão - chuveiro comum	65	110	25mm - 3/4"
RP	Registro de pressão - chuveiro PCD	100	100	25mm - 3/4"
RG	Registro de gaveta com canopla cromada		180	
TQ	Tanque	-	105	25mm - 3/4"
TE	Torneira elétrica fraldário	150	-	25mm - 1/2"
VD	Válvula de descarga	80	110	50mm - 1 1/2"
VS	Vaso sanitário	25	30	50mm - 1 1/2"
VS	Vaso sanitário com caixa acoplada		25	25mm - 3/4"
TP	Torneira de parede	-	110	25mm - 3/4"
TJ	Torneira de jardim	30	30	25mm - 1/2"

5.1.5. Normas Técnicas relacionadas

_ ABNT NBR 5626, *Instalação predial de água fria*;

_ ABNT NBR 5680, *Dimensões de tubos de PVC rígido*;

FUNDO NACIONAL DE DESENVOLVIMENTO DA EDUCAÇÃO – FNDE
SBS Q.2 Bloco F Edifício FNDE – 70.070-929 – Brasília, DF
E-mail: projetos.engenharia@fnde.gov.br - Site: www.fnde.gov.br



MUNICÍPIO DE PERDIGÃO - 2021/2024

Av. Santa Rita, nº: 150, Bairro: Centro - Perdigoão/MG - CNPJ: 18.301.051/0001-19
Tel.: (37) 3287-1030, e-mail: licitacao@perdigao.mg.gov.br



Ministério da Educação
Fundo Nacional de Desenvolvimento da Educação
Coordenação Geral de Infra-Estrutura - CGEST



_ABNT NBR 5683, *Tubos de PVC – Verificação da resistência à pressão hidrostática interna;*

_ABNT NBR 10281, *Torneira de pressão – Requisitos e métodos de ensaio;*

_ABNT NBR 11535, *Misturadores para pia de cozinha tipo mesa – Especificação;*

_ABNT NBR 11778, *Aparelhos sanitários de material plástico – Especificação;*

_ABNT NBR 11815, *Misturadores para pia de cozinha tipo parede – Especificação;*

_ABNT NBR 13713, *Instalações hidráulicas prediais – Aparelhos automáticos acionados mecanicamente e com ciclo de fechamento automático – Requisitos e métodos de ensaio;*

_ABNT NBR 14011, *Aquecedores instantâneos de água e torneiras elétricas – Requisitos;*

_ABNT NBR 14121, *Ramal predial – Registros tipo macho em ligas de cobre – Requisitos;*

_ABNT NBR 14162, *Aparelhos sanitários – Sifão – Requisitos e métodos de ensaio;*

_ABNT NBR 14877, *Ducha Higiénica – Requisitos e métodos de ensaio;*

_ABNT NBR 14878, *Ligações flexíveis para aparelhos hidráulicos sanitários – Requisitos e métodos de ensaio;*

_ABNT NBR 15097-1, *Aparelhos sanitários de material cerâmico – Parte 1: Requisitos e métodos de ensaios;*

_ABNT NBR 15097-2, *Aparelhos sanitários de material cerâmico – Parte 2: Procedimentos para instalação;*

_ABNT NBR 15206, *Instalações hidráulicas prediais – Chuveiros ou duchas – Requisitos e métodos de ensaio;*

_ABNT NBR 15423, *Válvulas de escoamento – Requisitos e métodos de ensaio;*

_ABNT NBR 15704-1, *Registro – Requisitos e métodos de ensaio – Parte 1: Registros de pressão;*

_ABNT NBR 15705, *Instalações hidráulicas prediais – Registro de gaveta – Requisitos e métodos de ensaio;*

_ABNT NBR 15857, *Válvula de descarga para limpeza de bacias sanitárias – Requisitos e métodos de ensaio;*

_Normas Regulamentadoras do Capítulo V - Título II, da CLT, relativas à Segurança e Medicina do Trabalho:

NR 24 - Condições Sanitárias e de Conforto nos Locais de Trabalho;

DMAE - Código de Instalações Hidráulicas;

EB-368/72 - Torneiras;

NB-337/83 - Locais e Instalações Sanitárias Modulares.

5.2. INSTALAÇÕES DE ÁGUAS PLUVIAIS

FUNDO NACIONAL DE DESENVOLVIMENTO DA EDUCAÇÃO – FND E
SBS Q.2 Bloco F Edifício FND E – 70.070-929 – Brasília, DF
E-mail: projetos.engenharia@fnde.gov.br - Site: www.fnde.gov.br



MUNICÍPIO DE PERDIGÃO - 2021/2024

Av. Santa Rita, nº: 150, Bairro: Centro - Perdigoão/MG - CNPJ: 18.301.051/0001-19
Tel.: (37) 3287-1030, e-mail: licitacao@perdigao.mg.gov.br



Ministério da Educação
Fundo Nacional de Desenvolvimento da Educação
Coordenação Geral de Infra-Estrutura - CGEST



A captação das águas pluviais foi definida de duas formas: através das calhas de cobertura e das calhas de piso.

As águas de escoamento superficial serão coletadas por caixas de ralo, distribuídas pelo terreno conforme indicação do projeto. Dessas caixas sairão condutores horizontais que as interligam com as caixas de inspeção.

O projeto de drenagem de águas pluviais compreende:

- Calhas de cobertura: para a coleta das águas pluviais provenientes de parte interna da cobertura dos blocos e pátio;
 - Condutores verticais (AP): para escoamento das águas das calhas de cobertura até as caixas de inspeção ou calhas de piso situadas no terreno;
 - Ralos hemisféricos (RH): ralo tipo abacaxi nas junções entre calhas de cobertura e condutores verticais para impedir a passagem de detritos para a rede de águas pluviais;
 - Caixa de inspeção (CI): para inspeção da rede, com dimensões de 60x60cm, profundidade conforme indicado em projeto, com tampa de ferro fundido 60x60cm tipo leve, removível;
 - Ramais horizontais: tubulações que interligam as caixas de inspeção e poços de visita, escoando águas provenientes dos condutores verticais e águas superficiais provenientes das áreas gramadas.
- Referências: **TIPO1-HAP-PLD-GER0-01-04_R02**

5.2.1. Materiais e Processo Executivo

Generalidades

A execução dos serviços deverá obedecer:

- às prescrições contidas nas normas da ABNT, específicas para cada instalação;
- às disposições constantes de atos legais;
- às especificações e detalhes dos projetos; e
- às recomendações e prescrições do fabricante para os diversos materiais.

Materiais

As calhas serão confeccionadas com chapas de aço galvanizado, já os condutores verticais e horizontais serão confeccionados em PVC rígido.

Os tubos de PVC deverão ser estocados em prateleiras, separados por diâmetro e tipos característicos, sustentados por tantos apoios quantos forem necessários para evitar deformações causadas pelo próprio peso. O local de armazenagem precisa ser plano, bem nivelado e protegido do sol.

Deverão ser tomados cuidados especiais quando os materiais forem empilhados, verificando se o material que ficar embaixo suportará o peso colocado sobre ele.

Para maiores informações referente ao desenvolvimento e tipo de chapa a ser empregada nas calhas e rufos, verificar o item 4.5. Coberturas.

Calhas



MUNICÍPIO DE PERDIGÃO - 2021/2024

Av. Santa Rita, nº: 150, Bairro: Centro - Perdigoão/MG - CNPJ: 18.301.051/0001-19
Tel.: (37) 3287-1030, e-mail: licitacao@perdigao.mg.gov.br



Ministério da Educação
Fundo Nacional de Desenvolvimento da Educação
Coordenação Geral de Infra-Estrutura - CGEST



As calhas devem, sempre que possível, ser fixadas centralmente sob a extremidade da cobertura e o mais próximo dela. As calhas não poderão ter profundidade menor que a metade da sua largura maior.

As calhas, por serem metálicas, deverão ser providas de juntas de dilatação e protegidas devidamente com uma demão de tinta antiferruginosa.

As declividades deverão ser uniformes e nunca inferiores a 0,5%, ou seja, 5 mm/m.

Condutores Horizontais e Verticais

Os condutores verticais serão alojados dentro de shafts projetados para recebê-los. Serão em tubos de PVC e de diâmetros de 100 mm e de 150 mm conforme o caso.

Os condutores horizontais serão do tipo aéreo. No terraço serão fixados na laje sob o piso elevado e laje sobre o forro de gesso. Já os condutores no térreo serão enterrados.

Tubulações Aéreas

Todas as tubulações aparentes deverão ser pintadas e sustentadas por abraçadeiras galvanizadas com espaçamento adequado ao diâmetro, de modo a impedir a formação de flechas. Deverão ser utilizadas as cores previstas em norma.

Todas as linhas verticais deverão estar no prumo e as horizontais correrão paralelas ao teto e/ou piso, devendo estar alinhadas.

As travessias de tubos em paredes deverão ser feitas, de preferência, perpendicularmente a elas.

As passagens previstas para as tubulações, através de elementos estruturais, deverão ser executadas antes da concretagem, conforme indicação das posições das tubulações previstas no projeto.

Tubulações Enterradas

Todos os tubos serão assentados de acordo com alinhamento, elevação e com a mínima cobertura possível, conforme indicado no projeto.

A tubulação poderá ser assentada sobre embasamento contínuo (berço), constituído por camada de concreto simples.

Reaterro da vala deverá ser feito com material de boa qualidade, isento de entulhos e pedras, em camadas sucessivas e compactadas conforme as especificações do projeto.

Disposições construtivas

A instalação predial de água pluvial se destina exclusivamente ao recolhimento e condução da água de chuva, não se admitindo quaisquer interligações com outras instalações prediais. Quando houver risco de penetração de gases, deve ser previsto dispositivo de proteção contra o acesso deles ao interior da instalação.

As canalizações deverão ser assentes em terreno resistente ou sobre embasamento adequado, com recobrimento. Onde não seja possível ou onde a canalização esteja sujeita a fortes compressões ou choques, ou ainda, nos trechos situados em área edificada, deverá a canalização ter proteção adequada ou ser executada em tubos reforçados.

Em torno da canalização, nos alicerces, estrutura e ou em paredes por ela atravessadas, deverá haver necessária folga para que a tubulação possa passar e não sofrer influência de deformações ocorridas na edificação.



MUNICÍPIO DE PERDIGÃO - 2021/2024

Av. Santa Rita, nº: 150, Bairro: Centro - Perdigoão/MG - CNPJ: 18.301.051/0001-19
Tel.: (37) 3287-1030, e-mail: licitacao@perdigao.mg.gov.br



Ministério da Educação
Fundo Nacional de Desenvolvimento da Educação
Coordenação Geral de Infra-Estrutura - CGEST



Para cada desvio ou ajuste, utilize as conexões adequadas para evitar os esforços na tubulação, e nunca abuse da relativa flexibilidade dos tubos. A tubulação em estado de tensão permanente pode provocar trincas, principalmente na parede das bolsas.

Todas as alterações processadas no decorrer da obra serão objeto de registro para permitir a apresentação do cadastro completo por ocasião do recebimento da instalação. Após o término da execução, serão atualizados todos os desenhos do respectivo projeto, o que permitirá a representação do serviço “como construído” e servirá de cadastro para a operação e manutenção dessa mesma instalação.

As declividades indicadas no projeto serão consideradas como mínimas, devendo ser procedida uma verificação geral dos níveis até a rede urbana, antes da instalação dos coletores.

Os tubos, de modo geral, serão assentados com a bolsa voltada no sentido oposto ao do escoamento.

As caixas de areia serão de alvenaria de tijolos revestidas com argamassa de cimento e areia no traço 1:3 com tampão de ferro fundido ou grelha de ferro fundido.

Todas as tubulações aparentes serão pintadas nas cores convencionais exigidas pela ABNT;

5.2.2. Normas Técnicas Relacionadas

_ABNT NBR 5680, *Dimensões de tubos de PVC rígido*;

_ABNT NBR 5687, *Tubos de PVC - Verificação da estabilidade dimensional*;

_ABNT NBR 6493, *Emprego de cores para identificação de tubulações*;

_ABNT NBR 7173, *Tubos de PVC - Verificação do desempenho de junta soldável*;

_ABNT NBR 7372, *Execução de tubulações de pressão - PVC rígido com junta soldada, rosqueada, ou com anéis de borracha*;

_ABNT NBR 10844, *Instalações prediais de águas pluviais – Procedimento*.

5.3. INSTALAÇÕES DE ESGOTO SANITÁRIO

A instalação predial de esgoto sanitário foi baseada segundo o Sistema Dual que consiste na separação dos esgotos primários e secundários através de um desconector, conforme ABNT NBR 8160 – *Sistemas prediais de esgoto sanitário – Projeto e execução*.

As caixas de inspeções deverão ser localizadas nas áreas externas dos blocos e fora das projeções dos solários e pátios. No projeto foi previsto uma caixa de gordura especial para receber os efluentes provenientes das pias da cozinha e lactário. Todos os tubos e conexões da rede de esgoto deverão ser em PVC rígido.

A destinação final do sistema de esgoto sanitário deverá ser feita em rede pública de coleta de esgoto sanitário, quando não houver disponível, adotar a solução individual de destinação de esgotos sanitários.

O sistema predial de esgotos sanitários consiste num conjunto de aparelhos, tubulações, acessórios e desconectores e é dividido em dois subsistemas:



MUNICÍPIO DE PERDIGÃO - 2021/2024

Av. Santa Rita, nº: 150, Bairro: Centro - Perdigoão/MG - CNPJ: 18.301.051/0001-19
Tel.: (37) 3287-1030, e-mail: licitacao@perdigao.mg.gov.br



Ministério da Educação
Fundo Nacional de Desenvolvimento da Educação
Coordenação Geral de Infra-Estrutura - CGEST



- Referências: **TIPO1-HEG-PLD-GER0-01-07_R02**

5.3.1. Subsistema de Coleta e Transporte

Todos os trechos horizontais previstos no sistema de coleta e transporte de esgoto sanitário devem possibilitar o escoamento dos efluentes por gravidade, através de uma declividade constante. Recomendam-se as seguintes declividades mínimas:

- 2,0% para tubulações com diâmetro nominal igual ou inferior a 75 mm;
- 1% para tubulações com diâmetro nominal igual ou superior a 100 mm.

As mudanças de direção nos trechos horizontais devem ser feitas com peças com ângulo central igual ou inferior a 45°. As mudanças de direção – horizontal para vertical e vice-versa- podem ser executadas com pelas com ângulo central igual ou inferior a 90°.

Os tubos de queda serão instalados em um único alinhamento e localizados nos shafts destinados para tal fim, conforme orientação em projeto.

As caixas de gorduras serão instaladas para receber os efluentes das pias da cozinha, dos solários e do lactário. Estas serão em concreto com diâmetro de 30 ou 50 cm, conforme o caso, e deverão ser perfeitamente impermeabilizadas, providas de dispositivos adequados para inspeção, possuir tampa hermética em ferro fundido e devidamente ventiladas.

As caixas de inspeção serão confeccionadas em alvenaria com dimensões de 80 x 80cm, estas receberão os dejetos provenientes dos tubos de queda e dos ramais de esgoto. Estas deverão possuir abertura suficiente para permitir as desobstruções com a utilização de equipamentos mecânicos de limpeza e tampa hermética em ferro fundido removível.

5.3.2. Subsistema de Ventilação

Todas as colunas de ventilação devem possuir terminais de ventilação instalados em suas extremidades superiores e estes devem estar a 30cm acima do nível do telhado. As extremidades abertas de todas as colunas de ventilação devem ser providas de terminais tipo chaminé, que impeçam a entrada de águas pluviais diretamente aos tubos de ventilação.

5.3.3. Materiais e Processo Executivo

Generalidades

A execução dos serviços deverá obedecer:

- às prescrições contidas nas normas da ABNT, específicas para cada instalação;
- às disposições constantes de atos legais;
- às especificações e detalhes dos projetos; e
- às recomendações e prescrições do fabricante para os diversos materiais.

Tubulações Embutidas



MUNICÍPIO DE PERDIGÃO - 2021/2024

Av. Santa Rita, nº: 150, Bairro: Centro - Perdigoão/MG - CNPJ: 18.301.051/0001-19
Tel.: (37) 3287-1030, e-mail: licitacao@perdigao.mg.gov.br



Ministério da Educação
Fundo Nacional de Desenvolvimento da Educação
Coordenação Geral de Infra-Estrutura - CGEST



Para a instalação de tubulações embutidas em paredes de alvenaria, os tijolos deverão ser recortados cuidadosamente com talhadeira, conforme marcação prévia dos limites de corte.

As tubulações embutidas em paredes de alvenaria serão fixadas pelo enchimento do vazio restante nos rasgos com argamassa de cimento e areia. Quando necessário, as tubulações, além do referido enchimento, levarão grapas de ferro redondo, em número e espaçamento adequados, para manter inalterada a posição do tubo.

Não se permitirá a concretagem de tubulações dentro de coluna, pilares ou outros elementos estruturais.

As passagens previstas para as tubulações, através de elementos estruturais, deverão ser executadas antes da concretagem, conforme indicação das posições das tubulações previstas no projeto.

Tubulações Aéreas

Todas as tubulações aparentes deverão ser pintadas e sustentadas por abraçadeiras galvanizadas com espaçamento adequado ao diâmetro, de modo a impedir a formação de flechas. Deverão ser utilizadas as cores previstas em norma.

As travessias de tubos em paredes deverão ser feitas, de preferência, perpendicularmente a elas.

Tubulações Enterradas

Todos os tubos serão assentados de acordo com alinhamento, elevação e com a mínima cobertura possível, conforme indicado no projeto.

A tubulação poderá ser assentada sobre embasamento contínuo (berço), constituído por camada de concreto simples.

Reaterro da vala deverá ser feito com material de boa qualidade, isento de entulhos e pedras, em camadas sucessivas e compactadas conforme as especificações do projeto.

Materiais

Os tubos de PVC, aço e cobre deverão ser estocados em prateleiras, separados por diâmetro e tipos característicos, sustentados por tantos apoios quantos forem necessários para evitar deformações causadas pelo próprio peso. O local de armazenagem precisa ser plano, bem nivelado e protegido do sol. As tampas dos ralos serão em aço inox.

Deverão ser tomados cuidados especiais quando os materiais forem empilhados, verificando se o material que ficar embaixo suportará o peso colocado sobre ele.

Meios de Ligação

Tubulações Soldáveis

Serão utilizados tubos e conexões de PVC soldáveis conforme indicado no projeto.

Quando se usar tubos e conexões de PVC, a vedação das rosca deverá ser feita por meio de vedantes adequados tais como: fita teflon, solução de borracha ou equivalente.

Para execução das juntas soldadas, a extremidade do tubo deve ser cortada de modo a permitir seu alojamento completo dentro da conexão. As superfícies dos tubos e das conexões a serem unidas devem ser lixadas com lima fina e limpas com solução limpadora



MUNICÍPIO DE PERDIGÃO - 2021/2024

Av. Santa Rita, nº: 150, Bairro: Centro - Perdigoão/MG - CNPJ: 18.301.051/0001-19
Tel.: (37) 3287-1030, e-mail: licitacao@perdigao.mg.gov.br



Ministério da Educação
Fundo Nacional de Desenvolvimento da Educação
Coordenação Geral de Infra-Estrutura - CGEST



recomendada pelo fabricante. Introduzir o anel de borracha no sulco da bolsa do tubo. Ambas as superfícies devem receber uma película fina de adesivo plástico e, por fim, introduzir a ponta do tubo até o fundo do anel e depois recuar aproximadamente 1 cm.

É inteiramente vedada a abertura de bolsa nos tubos soldáveis. Utilize, nesse caso, uma luva para ligação dos tubos.

Testes em Tubulação

Todo o sistema de esgoto sanitário, incluindo o sistema de ventilação deverá ser inspecionado e ensaiado antes de entrar em funcionamento. Após concluída a execução, e antes dos ensaios, deve ser verificado se o sistema se encontra adequadamente fixado e se existe algum material estranho no seu interior.

Todas as canalizações da edificação deverão ser testadas com água sob pressão mínima de 60KPA (6 m.c.a.), durante um período mínimo de 15 minutos. No ensaio com ar comprimido, o ar deverá ser introduzido no interior da tubulação até que atinja uma pressão uniforme de 35KPA (3,5 m.c.a.), durante 15 minutos, sem a introdução de ar adicional.

Após a instalação dos aparelhos sanitários, as tubulações serão submetidas à prova de fumaça sob pressão mínima de 0,25KPA (0,025 m.c.a.) durante 15 minutos.

Para o correto procedimento quanto a execução do ensaio ver referência normativa na NBR 8160 – *Sistemas prediais de esgoto sanitário – Projeto e execução*.

Disposições construtivas

Os coletores enterrados deverão ser assentados em fundo de vala nivelado, compactado e isento de materiais pontiagudos e cortantes que possam causar algum dano à tubulação durante a colocação e compactação. Em situações em que o fundo de vala possuir material rochoso ou irregular, aplicar uma camada de areia e compactar, de forma a garantir o nivelamento e a integridade da tubulação a ser instalada.

Após instalação e verificação do caimento os tubos, estes deverão receber camada de areia com recobrimento mínimo de 20 cm. Em áreas sujeitas a tráfego de veículos aplicar camada de 10 cm de concreto para proteção da tubulação. Após recobrimento dos tubos poderá a vala ser recoberta com solo normal.

A fim de prevenir ações de eventuais recalques das fundações do edifício, a tubulação que corre no solo terá de manter a distância mínima de 8 cm de qualquer baldrame, bloco de fundação ou sapata.

Deverá ser deixada folga nas travessias da canalização pelos elementos estruturais, também para fazer face a recalques. A canalização de esgoto nunca será instalada imediatamente acima de reservatórios de água.

As declividades indicadas no projeto serão consideradas como mínimas, devendo ser procedida uma verificação geral dos níveis até a rede urbana, antes da instalação dos coletores. Serão adotados, como declividade mínima, os valores abaixo discriminados:

- 2,0% para tubulações com diâmetro nominal igual ou inferior a 75mm;
- 1,0% para tubulações com diâmetro nominal igual ou superior a 100mm.

Os tubos, de modo geral, serão assentados com a bolsa voltada no sentido oposto ao do escoamento. As canalizações de esgoto predial só poderão cruzar a rede de água fria em cota inferior.



MUNICÍPIO DE PERDIGÃO - 2021/2024

Av. Santa Rita, nº: 150, Bairro: Centro - Perdigoão/MG - CNPJ: 18.301.051/0001-19
Tel.: (37) 3287-1030, e-mail: licitacao@perdigao.mg.gov.br



Ministério da Educação
Fundo Nacional de Desenvolvimento da Educação
Coordenação Geral de Infra-Estrutura - CGEST



As extremidades das tubulações de esgotos serão vedadas, até montagem dos aparelhos sanitários, com bujões de rosca ou plugues, convenientemente apertados, não sendo permitido o emprego de buchas de papel ou madeira para tal fim. Durante a execução das obras serão tomadas especiais precauções para evitar-se a entrada de detritos nos condutores nas instalações.

Todas as tubulações aparentes serão pintadas nas cores convencionais exigidas pela ABNT;

Use as conexões corretas para cada ponto. Para cada desvio ou ajuste, utilize as conexões adequadas para evitar os esforços na tubulação, e nunca abuse da relativa flexibilidade dos tubos. A tubulação em estado de tensão permanente pode provocar trincas, principalmente na parede das bolsas.

Todas as alterações processadas no decorrer da obra serão objeto de registro para permitir a apresentação do cadastro completo por ocasião do recebimento da instalação. Após o término da execução, serão atualizados todos os desenhos do respectivo projeto, o que permitirá a representação do serviço “como construído” e servirá de cadastro para a operação e manutenção dessa mesma instalação.

5.3.4. Solução Individual de Destinação de Esgotos Sanitários

Nos municípios em que não houver rede pública de coleta de esgotos na região do estabelecimento de ensino, quando as condições do solo e a legislação ambiental vigente permitirem, serão instaladas soluções individuais de destinação dos esgotos. Essa solução consiste num conjunto de fossa séptica, filtro anaeróbico e sumidouro e o projeto deverá ser apresentado pelo ente federado. Como complemento ao sumidouro, nos casos onde houver necessidade, poderá ser utilizado valas de infiltração.

O sistema deverá ser dimensionado e implantado de forma a receber a totalidade dos dejetos. O uso do sistema somente é indicado para:

- área desprovida de rede pública coletora de esgoto;
- alternativa de tratamento de esgoto em áreas providas de rede coletora local;
- retenção prévia dos sólidos sedimentáveis, quando da utilização de rede coletora com diâmetro e/ou declividade reduzidos para transporte de efluentes livre de sólidos sedimentáveis.

É vedado o encaminhamento ao tanque séptico de:

- águas pluviais;
- despejos capazes de causar interferência negativa em qualquer fase do processo de tratamento ou a elevação excessiva da vazão do esgoto afluente, como os provenientes de piscinas e de lavagem de reservatório de água.

O dimensionamento, projeto e execução deverão obedecer às diretrizes das ABNT NBR 7229 – *Projeto, construção e operação de sistemas de tanques sépticos* e ABNT NBR 13969 – *Tanques sépticos - Unidades de tratamento complementar e disposição final dos efluentes líquidos - Projeto, construção e operação*.



MUNICÍPIO DE PERDIGÃO - 2021/2024

Av. Santa Rita, nº: 150, Bairro: Centro - Perdigoão/MG - CNPJ: 18.301.051/0001-19
Tel.: (37) 3287-1030, e-mail: licitacao@perdigao.mg.gov.br



Ministério da Educação
Fundo Nacional de Desenvolvimento da Educação
Coordenação Geral de Infra-Estrutura - CGEST



5.3.5. Normas Técnicas Relacionadas

- _ABNT NBR 5680, *Dimensões de tubos de PVC rígido;*
- _ABNT NBR 5687, *Tubos de PVC - Verificação da estabilidade dimensional;*
- _ABNT NBR 6493, *Emprego de cores para identificação de tubulações;*
- _ABNT NBR 7173, *Tubos de PVC - Verificação do desempenho de junta soldável;*
- _ABNT NBR 7229, *Projeto, construção e operação de sistemas de tanques sépticos;*
- _ABNT NBR 7367: *Projeto e assentamento de tubulações de PVC rígido para sistemas de esgoto sanitário;*
- _ABNT NBR 8160, *Sistemas prediais de esgoto sanitário - Projeto e execução;*
- _ABNT NBR 9051, *Anel de borracha para tubulações de PVC rígido coletores de esgoto sanitário – Especificação;*
- _ABNT NBR 9054, *Tubo de PVC rígido coletor de esgoto sanitário - Verificação da estanqueidade de juntas elásticas submetidas à pressão hidrostática externa - Método de ensaio;*
- _ABNT NBR 10569, *Conexões de PVC rígido com junta elástica, para coletor de esgoto sanitário - Tipos e dimensões - Padronização;*
- _ABNT NBR 10570, *Tubos e conexões de PVC rígido com junta elástica para coletor predial e sistema condominial de esgoto sanitário - Tipos e dimensões - Padronização;*
- _ABNT NBR 13969, *Tanques sépticos - Unidades de tratamento complementar e disposição final dos efluentes líquidos - Projeto, construção e operação;*
- _ABNT NBR 15097-2, *Aparelhos sanitários de material cerâmico - Processo para instalação;*
- _Normas Regulamentadoras do Capítulo V, Título II, da CLT, relativas à Segurança e Medicina do Trabalho:
 - NR 24 - *Condições Sanitárias e de Conforto nos Locais de Trabalho;*
 - Resolução CONAMA 377 - *Licenciamento Ambiental Simplificado de Sistemas de Esgotamento Sanitário.*

5.4. INSTALAÇÕES DE GÁS COMBUSTÍVEL

O projeto de instalação predial de gás combustível foi baseado na ABNT NBR 13.523 – *Central de Gás Liquefeito de Petróleo – GLP* e ABNT NBR 15.526 – *Redes de Distribuição Interna para Gases Combustíveis em Instalações Residenciais e Comerciais – Projeto e Execução.*

Os ambientes destinados ao projeto de instalação de gás são cozinha e lactário. Serão instalados um fogão de 4 bocas com forno, do tipo doméstico, no lactário e de um de 6 bocas com forno, do tipo semi-industrial, na cozinha.

O sistema será composto por quatro cilindros de 45kg de GLP e rede de distribuição em aço SCH-40 e acessórios conforme dados e especificações do projeto.



MUNICÍPIO DE PERDIGÃO - 2021/2024

Av. Santa Rita, nº: 150, Bairro: Centro - Perdigoão/MG - CNPJ: 18.301.051/0001-19
Tel.: (37) 3287-1030, e-mail: licitacao@perdigao.mg.gov.br



Ministério da Educação
Fundo Nacional de Desenvolvimento da Educação
Coordenação Geral de Infra-Estrutura - CGEST



Quando não houver disponibilidade de fornecimento de botijões tipo P-45 de GLP, deverá ser adotado o sistema simples de botijões convencionais tipo P-13. A instalação será direta entre botijão e fogão, conforme os detalhes apresentados no projeto. Os botijões de gás não são fornecidos pelo FNDE ficando este a cargo do Ente Federado.

- Referências: **TIPO1-HGC-PLD-GER0-01_R02**

5.4.1. Materiais e Processo Executivo

Generalidades

A execução dos serviços deverá obedecer:

- às prescrições contidas nas normas da ABNT, específicas para cada instalação;
- às disposições constantes de atos legais;
- às especificações e detalhes dos projetos; e
- às recomendações e prescrições do fabricante para os diversos materiais.

As instalações de GLP são compostas, basicamente, de tubulações, medidores de consumo, abrigo para medidores, reguladores de pressão, registros e válvulas. Complementam estas instalações a central de gás e os equipamentos de consumo do GLP.

Tubulações

As tubulações das instalações de GLP são divididas em função da pressão a que está submetido o gás e, também, em função da localização que ocupam num projeto. Assim, elas se classificam em:

- Rede de Alimentação; trecho da instalação predial situado entre a central de gás e o regulador de 1º estágio;
- Rede de Distribuição: trata-se da tubulação, com seus acessórios, situada dentro dos limites da propriedade dos consumidores e destinada ao fornecimento de GLP. É constituída pelas redes primária e secundária;
- Rede Primária: é o trecho situado entre o regulador de primeiro estágio e o regulador de segundo estágio;
- Rede Secundária: é o trecho situado entre o regulador de segundo estágio e os equipamentos de utilização do GLP.

Toda a tubulação será apoiada adequadamente, de modo a não ser deslocada, de forma acidental, da posição em que foi instalada. Estas não devem passar por pontos que as sujeitem as tensões inerentes à estrutura da edificação.

As tubulações serão perfeitamente estanques, terão caimento de 0,1%, no sentido do ramal geral de alimentação, e afastamento mínimo de 0,30m de outras tubulações e eletrodutos. No caso de SPDA e seus respectivos cabos, o afastamento, mínimo, será de 2 (dois) metros.

Materiais

Os materiais a serem utilizados na execução das redes, primárias e secundárias, de GLP serão fabricados em obediência às especificações das normas, regulamentos e códigos específicos. Serão empregados tubos de aço galvanizado, enterrado, com proteção em fita anticorrosiva (2 camadas) e envelopado em 3cm de concreto.



MUNICÍPIO DE PERDIGÃO - 2021/2024

Av. Santa Rita, nº: 150, Bairro: Centro - Perdigoão/MG - CNPJ: 18.301.051/0001-19
Tel.: (37) 3287-1030, e-mail: licitacao@perdigao.mg.gov.br



Ministério da Educação
Fundo Nacional de Desenvolvimento da Educação
Coordenação Geral de Infra-Estrutura - CGEST



As interligações de acessórios e aparelhos de utilização serão efetuadas com mangueiras flexíveis de PVC com comprimento máximo de 80cm.

As roscas serão cônicas (NPT) ou macho – cônica e fêmea – paralela (BSP). O vedante, para roscas, terá características compatíveis para o uso de GLP, como a fita vedarosca de pentatetrafluoretileno.

É proibida, por norma, a utilização de qualquer tipo de tinta ou fibras vegetais na função de vedantes.

Disposições construtivas

O abrigo, os recipientes de GLP e o conjunto de válvulas e regulador de 1º estágio devem ser instalados somente no exterior das edificações, em locais ventilados e em áreas onde não transitam alunos.

Dentro do abrigo devem estar a tubulação, conexões, botijões, válvulas de bloqueio automático, válvula de esfera e o regulador de primeiro estágio. As instalações da central devem permitir o reabastecimento de GLP sem interrupção de fornecimento de gás.

Toda a instalação elétrica que se fizer necessária na área da central de gás, deve ser à prova de explosão e executada conforme as NBRs.

Os recipientes serão instalados ao longo do muro de divisa da propriedade, para isso, será construída uma parede e uma cobertura em concreto resistente ao fogo, com tempo de resistência mínima de duas horas, posicionada ao longo do abrigo e com altura mínima de 1,80m.

Os recipientes de gás devem distar no mínimo 1,50 das aberturas, como ralos, canaletas e outras que estejam em nível inferior aos recipientes. Devem, ainda, distar no mínimo de 3m de qualquer fonte de ignição, inclusive estacionamento de veículos e, 6m de qualquer outro depósito de materiais inflamáveis.

As bases de assentamento dos recipientes devem ser elevadas do piso que as circunda, não sendo permitida a construção do abrigo em rebaixos e recessos.

As placas de sinalização deverão ser com letras não menores que 50 mm de altura, em quantidade tal que possibilite a visualização de qualquer direção de acesso à central de GLP com os seguintes dizeres: PERIGO, INFLAMÁVEL, PROIBIDO FUMAR. No exterior do abrigo deverá possuir dois extintores de pó químico de 6kg cada um, estes deverão estar protegidos de intempéries e de fácil acesso.

Serão realizados dois ensaios de estanqueidade: o primeiro, com na rede ainda aparente e em toda a sua extensão e, o segundo, na liberação para o abastecimento com o GLP. O ensaio deverá ser realizado com pressão PCDumática de 10kg/cm² por, no mínimo, 2 horas, e ser fornecido laudo técnico das instalações juntamente com a ART do serviço.

5.4.2. Normas Técnicas Relacionadas

_ABNT NBR 6493, *Emprego de cores para identificação de tubulações*;

_ABNT NBR 8613, *Mangueiras de PVC plastificado para instalações domésticas de gás liquefeito de petróleo (GLP)*;

_ABNT NBR 13103, *Instalação de aparelhos a gás para uso residencial - Requisitos*;



MUNICÍPIO DE PERDIGÃO - 2021/2024

Av. Santa Rita, nº: 150, Bairro: Centro - Perdigoão/MG - CNPJ: 18.301.051/0001-19
Tel.: (37) 3287-1030, e-mail: licitacao@perdigao.mg.gov.br



Ministério da Educação
Fundo Nacional de Desenvolvimento da Educação
Coordenação Geral de Infra-Estrutura - CGEST



_ABNT NBR 13419, *Mangueira de borracha para condução de gases GLP/GN/GNF – Especificação;*

_ABNT NBR 13523, *Central de Gás Liquefeito de Petróleo - GLP;*

_ABNT NBR 14177, *Tubo flexível metálico para instalações de gás combustível de baixa pressão;*

_ABNT NBR 15526, *Redes de distribuição interna para gases combustíveis em instalações residenciais e comerciais - Projeto e execução;*

_ABNT NBR 15923, *Inspeção de rede de distribuição interna de gases combustíveis em instalações residenciais e instalação de aparelhos a gás para uso residencial – Procedimento.*

5.5. SISTEMAS DE PROTEÇÃO CONTRA INCÊNDIO

A classificação de risco para as edificações que compreendem os estabelecimentos de ensino é de risco leve, segundo a classificação de diversos Corpos de Bombeiros do país. São exigidos os seguintes sistemas:

- Hidrantes: sistema de proteção compreendendo os reservatórios d'água, canalizações, bombas de incêndio e os equipamentos de hidrantes.
- Sinalização de segurança: as sinalizações auxiliam as rotas de fuga, orientam e advertem os usuários da edificação.
- Extintores de incêndio: para todas as áreas da edificação os extintores deverão atender a cada tipo de classe de fogo A, B e C. A locação e instalação dos extintores constam da planta baixa e dos detalhes do projeto.
- Iluminação de emergência: o sistema adotado foi de blocos autônomos de LED, com autonomia de 2 horas, instalados nas paredes, conforme localização e detalhes indicados no projeto.
- SPDA – Sistema de proteção contra descargas atmosféricas: o sistema adotado, concepções, plantas e detalhes constam no projeto.

Lembrete: Este projeto de incêndio deverá ser validado pelo corpo de bombeiros estadual. O Ente Federado deverá realizar as alterações necessárias até a aprovação.

- Referências: TIPO1-HIN-PLD-GER0-01-05_R02

5.5.1. Materiais e Processo Executivo

Generalidades

A execução dos serviços deverá obedecer:

- às prescrições contidas nas normas da ABNT, específicas para cada instalação;
- às disposições constantes no corpo de bombeiros estadual;
- às disposições constantes de atos legais;
- às especificações e detalhes dos projetos; e
- às recomendações e prescrições do fabricante para os diversos materiais.



MUNICÍPIO DE PERDIGÃO - 2021/2024

Av. Santa Rita, nº: 150, Bairro: Centro - Perdigoão/MG - CNPJ: 18.301.051/0001-19
Tel.: (37) 3287-1030, e-mail: licitacao@perdigao.mg.gov.br



Ministério da Educação
Fundo Nacional de Desenvolvimento da Educação
Coordenação Geral de Infra-Estrutura - CGEST



Sistema de Combate por Água sob Comando

O sistema de combate a incêndio por água sob comando, hidrantes, integra o complexo de instalações de Combate a Incêndio do edifício, devendo, portanto ser considerado dentro do conceito geral de segurança contra incêndio previsto para a edificação.

O sistema de combate a incêndio por Hidrantes será composto pelos conjuntos de bombas exclusivas para tal finalidade, instaladas na casa de bombas localizada no castelo d'água metálico – conforme projeto -, e interligadas pelo barrilete de sucção ao reservatório, que possuem uma reserva técnica de água exclusiva para incêndio com capacidade de 10.000 L. A distribuição do agente extintor água, pela edificação será através de redes de tubulações exclusivas e identificadas na cor vermelha. Para a alimentação dos hidrantes deverá ser utilizado tubulação de ferro maleável Classe 10.

O princípio de operação se dará quando ocorrer uma queda de pressão na rede de alimentação, em decorrência do acionamento da válvula globo angular, instalada no interior das caixas de hidrantes. Esta despressurização será detectada por pressostatos elétricos de simples estágios instalados na casa de bomba e regulados com pressão diferenciada para sequenciamento de energização das respectivas bombas de incêndio, principal e reserva, que devido as suas características quando em operação somente poderá ser desligada no quadro elétrico, mesmo que a pressão de pressurização da rede tenha sido restabelecida.

Para uma fácil e rápida identificação de entrada de bomba em operação, o fluxo de água na tubulação, será monitorado por um fluxostato automático de água interligado à Central de Detecção e Alarme, através do módulo de monitoramento específico e de laço de detecção, o qual será ativado sempre que ocorrer fluxo de água através do fluxostato em decorrência de sinistro ou quando de realização de testes operacionais simulados através da abertura de qualquer Hidrante.

Os hidrantes convencionais deverão ser instalados embutidos e locados no interior de caixas metálicas dotadas de portas de acesso, obedecendo à altura de acionamento da válvula angular. Deverá ser executada sinalização específica com a finalidade de indicar seu posicionamento. Para maiores detalhes consultar projeto específico.

Bombas

As bombas deverão atender a necessidade do projeto de incêndio e seu equipamento incluirá todos os dispositivos necessários à perfeita proteção e acionamento: chaves térmicas, acessórios para comando automático, etc. O local destinado a sua instalação deverá ser de fácil acesso, seco, bem iluminado e ventilado e as bombas de incêndio devem ser utilizadas somente para este fim.

A automação da bomba principal ou de reforço deve ser executada de maneira que, após a partida do motor seu desligamento seja somente manual no seu próprio painel de comando, localizado na casa de bombas. Deverá ser previsto pelo menos um ponto de acionamento manual para a mesma, instalado em local seguro da edificação e que permita fácil acesso.

- Modelo de referência:

Bomba de Incêndio

Tipo: Motobomba Centrífuga Prevenção Contra Incêndio

FUNDO NACIONAL DE DESENVOLVIMENTO DA EDUCAÇÃO – FNDE
SBS Q.2 Bloco F Edifício FNDE – 70.070-929 – Brasília, DF
E-mail: projetos.engenharia@fnde.gov.br - Site: www.fnde.gov.br



MUNICÍPIO DE PERDIGÃO - 2021/2024

Av. Santa Rita, nº: 150, Bairro: Centro - Perdigoão/MG - CNPJ: 18.301.051/0001-19
Tel.: (37) 3287-1030, e-mail: licitacao@perdigao.mg.gov.br



Ministério da Educação
Fundo Nacional de Desenvolvimento da Educação
Coordenação Geral de Infra-Estrutura - CGEST



Hman: 8 mca
Potência: 7,5 cv
Tensão: trifásica
Fabricante de referência: BPI-22 R/F 2 1/2 – Schneider
- Referências: **TIPO1-HIN-PLD-GER0-01-05_R02**

Sistema de Combate por Extintores

O sistema de combate a incêndio por Extintores Portáteis integra o complexo de instalações de Combate a Incêndio do edifício, devendo, portanto ser considerado dentro do conceito geral de segurança contra incêndio previsto para a edificação.

O princípio de sua utilização se dará quando na ocorrência de sinistro de pequenas proporções e podendo ser debelado através do uso dos extintores localizados na área sinistrada. A forma de manuseio dos extintores está expressa nas etiquetas presas no cilindro, bem como o tipo de agente a ser empregado na extinção conforme o tipo do material comburente.

Os extintores estão todos identificados por sinalização específica.

Os extintores estão distribuídos conforme os padrões normalizados de tal forma que, toda a edificação possa a ser atendida com no mínimo um extintor, adequado ao tipo de risco local.

A edificação é classificada pelas normas técnicas mencionadas, como predominantemente de risco leve, onde os riscos de incêndio presumíveis se enquadram classe "A" e "B", mas também existem áreas que devido a sua finalidade operacional se enquadram em risco classe "C", como casas de máquinas, subestação e salas de quadros elétricos.

- Referências: **TIPO1-HIN-PLD-GER0-01-05_R02**

Sistema de Sinalização de Emergência e Rota de Fuga

O sistema de Sinalização de Emergência e Rota de Fuga integra o complexo de instalações de Combate a Incêndio do edifício, devendo, portanto ser considerado dentro do conceito geral de segurança contra incêndio previsto para a edificação.

O Sistema de Sinalização de Emergência de Rota de Fuga visa garantir que sejam adotadas ações e medidas adequadas que orientem as ações de combate, facilite a localização dos elementos extinção de fogo e auxiliem na evacuação de pessoas pelas rotas de saída para escape seguro da edificação.

O sistema é composto por luminárias tipo bloco autônomo de led, tendo preso no defletor da mesma, placas adesivas com indicativos de sinalização, para os procedimentos a serem adotados naqueles espaços e também por placas normatizadas dotadas de adesivo com sinalizações específicas para cada finalidade e procedimento a ser adotado em situação de sinistro, mas também útil na orientação de deslocamento no interior da edificação.

Os sinalizadores estão distribuídos conforme os padrões normativos, e de tal forma que em cada bloco da edificação seja atendido com no mínimo um sinalizador.

- Referências: **TIPO1-HIN-PLD-GER0-01-05_R02**



MUNICÍPIO DE PERDIGÃO - 2021/2024

Av. Santa Rita, nº: 150, Bairro: Centro - Perdigoão/MG - CNPJ: 18.301.051/0001-19
Tel.: (37) 3287-1030, e-mail: licitacao@perdigao.mg.gov.br



Ministério da Educação
Fundo Nacional de Desenvolvimento da Educação
Coordenação Geral de Infra-Estrutura - CGEST



5.5.2. Normas Técnicas Relacionadas

- _NR 23, *Proteção Contra Incêndios*;
- _NR 26, *Sinalização de Segurança*;
- _ABNT NBR 5628, *Componentes construtivos estruturais - Determinação da resistência ao fogo*;
- _ABNT NBR 7195, *Cores para segurança*;
- _ABNT NBR 6493, *Emprego de cores para identificação de tubulações*;
- _ABNT NBR 9077, *Saídas de emergência em edifícios*;
- _ABNT NBR 9442, *Materiais de construção - Determinação do índice de propagação superficial de chama pelo método do painel radiante - Método de ensaio*;
- _ABNT NBR 10898, *Sistema de iluminação de emergência*;
- _ABNT NBR 11742, *Porta corta-fogo para saídas de emergência*;
- _ABNT NBR 12693, *Sistema de proteção por extintores de incêndio*;
- _ABNT NBR 13434-1, *Sinalização de segurança contra incêndio e pânico - Parte 1: Princípios de projeto*;
- _ABNT NBR 13434-2, *Sinalização de segurança contra incêndio e pânico - Parte 2: Símbolos e suas formas, dimensões e cores*;
- _ABNT NBR 13434-3, *Sinalização de segurança contra incêndio e pânico - Parte 3: Requisitos e métodos de ensaio*;
- _ABNT NBR 13714, *Sistemas de hidrantes e de mangotinhos para combate a incêndio*;
- _ABNT NBR 14432, *Exigências de resistência ao fogo de elementos construtivos de edificações – Procedimento*;
- _ABNT NBR 15200, *Projeto de estruturas de concreto em situação de incêndio*;
- _ABNT NBR 15808, *Extintores de incêndio portáteis*;
- _ABNT NBR 15809, *Extintores de incêndio sobre rodas*;
- _ABNT NBR 17240, *Sistemas de detecção e alarme de incêndio –Projeto, instalação, comissionamento e manutenção de sistemas de detecção e alarme de incêndio – Requisitos; Normas e Diretrizes de Projeto do Corpo de Bombeiros Local; Regulamento para a Concessão de Descontos aos Riscos de Incêndio do Instituto de Resseguros do Brasil (IRB)*;
- NR-10 - *SEGURANÇA EM INSTALAÇÕES E SERVIÇOS EM ELETRICIDADE*
Portaria n.º598, de 07/12/2004 (D.O.U. de 08/12/2004 – Seção 1).

Normas internacionais:

- EN 13823, *Reaction to fire tests for building products – Building products excluding floorings exposed to the thermal attack by a single burning item (SBI)*;
- ISO 1182, *Buildings materials – non-combustibility test*;
- ISO 11925-2, *Reaction to fire tests – Ignitability of building products subjected to direct impingement of flame – Part 2: Single-flame source test e ASTM E662 – Standard test method for specific optical density of smoke generated by solid materials*;
- ASTM E662, *Standard test method for specific optical density of smoke generated by solid materials*.



MUNICÍPIO DE PERDIGÃO - 2021/2024

Av. Santa Rita, nº: 150, Bairro: Centro - Perdigoão/MG - CNPJ: 18.301.051/0001-19
Tel.: (37) 3287-1030, e-mail: licitacao@perdigao.mg.gov.br



Ministério da Educação
Fundo Nacional de Desenvolvimento da Educação
Coordenação Geral de Infra-Estrutura - CGEST



6. ELÉTRICA

FUNDO NACIONAL DE DESENVOLVIMENTO DA EDUCAÇÃO – FNDE
SBS Q.2 Bloco F Edifício FNDE – 70.070-929 – Brasília, DF
E-mail: projetos.engenharia@fnde.gov.br - Site: www.fnde.gov.br



MUNICÍPIO DE PERDIGÃO - 2021/2024

Av. Santa Rita, nº: 150, Bairro: Centro - Perdigoão/MG - CNPJ: 18.301.051/0001-19
Tel.: (37) 3287-1030, e-mail: licitacao@perdigao.mg.gov.br



Ministério da Educação
Fundo Nacional de Desenvolvimento da Educação
Coordenação Geral de Infra-Estrutura - CGEST



6.1. INSTALAÇÕES ELÉTRICAS

No projeto de instalações elétricas foi definido a distribuição geral das luminárias, pontos de força, comandos, circuitos, chaves, proteções e equipamentos. O atendimento à edificação foi considerado em baixa tensão, conforme a tensão operada pela concessionária local em 127V ou 220V. Os alimentadores foram dimensionados com base o critério de queda de tensão máxima admissível considerando a distância aproximada de 40 metros do quadro geral de baixa tensão até a subestação em poste. Caso a distância seja maior, os alimentadores deverão ser redimensionados.

Os circuitos que serão instalados seguirão os pontos de consumo através de eletrodutos, condutores e caixas de passagem. Todos os materiais deverão ser de qualidade para garantir a facilidade de manutenção e durabilidade.

As instalações elétricas foram projetadas de forma independente para cada bloco, permitindo flexibilidade na construção, operação e manutenção. Os alimentadores dos quadros de distribuição dos blocos têm origem no QGBT, localizado na sala técnica do bloco A, que seguem em eletrodutos enterrados no solo conforme especificado no projeto. Os alimentadores foram dimensionados com base no critério de queda de tensão máxima admissível considerando a distância entre os quadros de distribuição e o QGBT, definidas pelo layout apresentado. Os alimentadores do quadro geral de bombas e os circuitos de iluminação e tomadas do Castelo d'água ficarão localizados dentro do volume do mesmo, em local apropriado para sua instalação.

Não foram consideradas no projeto tomadas baixas em áreas de acesso irrestrito das crianças, - salas de atividades, repouso, solários, salas multiuso, sanitários infantis, refeitório e pátio - por segurança dos principais usuários, que são as crianças. Todos os circuitos de tomadas serão dotados de dispositivos diferenciais residuais de alta sensibilidade para garantir a segurança. As tomadas para ligação de computadores terão circuito exclusivo, para assegurar a estabilidade de energia.

As luminárias especificadas no projeto preveem lâmpadas de baixo consumo de energia como as fluorescentes e a vapor metálica, reatores eletrônicos de alta eficiência, alto fator de potência e baixa taxa de distorção harmônica. Foram previstas luminárias com aletas para as áreas de trabalho e leitura pelo fato de proporcionar melhor conforto visual aos usuários já que limita o ângulo de ofuscamento no ambiente. Para as áreas de preparo e manipulação de alimentos também foi especificado este tipo de luminária.

O acionamento dos comandos das luminárias é feito por seções, sempre no sentido das janelas para o interior dos ambientes. Dessa forma aproveita-se melhor a iluminação natural ao longo do dia, permitindo acionar apenas as seções que se fizerem necessária, racionalizando o uso de energia.

- Referências: **TIPO1-ELE-PLB-GER0-01-03-220.127_R02** ou
TIPO1-ELE-PLB-GER0-01-03-380.220_R02

6.1.1. Materiais e Processo Executivo

Generalidades

A execução dos serviços deverá obedecer:

FUNDO NACIONAL DE DESENVOLVIMENTO DA EDUCAÇÃO – FNE
SBS Q.2 Bloco F Edifício FNE – 70.070-929 – Brasília, DF
E-mail: projetos.engenharia@fnde.gov.br - Site: www.fnde.gov.br



MUNICÍPIO DE PERDIGÃO - 2021/2024

Av. Santa Rita, nº: 150, Bairro: Centro - Perdigoão/MG - CNPJ: 18.301.051/0001-19
Tel.: (37) 3287-1030, e-mail: licitacao@perdigao.mg.gov.br



Ministério da Educação
Fundo Nacional de Desenvolvimento da Educação
Coordenação Geral de Infra-Estrutura - CGEST



- às prescrições contidas nas normas da ABNT, específicas para cada instalação;
- às disposições constantes de atos legais;
- às especificações e detalhes dos projetos; e
- às recomendações e prescrições do fabricante para os diversos materiais.

Caixas de Derivação

As caixas de derivação serão do tipo de PVC e deverão ser empregadas em todos os pontos de entrada e/ou saída dos condutores na tubulação, em todos os pontos de instalação de luminárias, interruptores, tomadas ou outros dispositivos.

As caixas embutidas nas lajes serão firmemente fixadas nos moldes, às caixas embutidas nas paredes deverão facear o paramento de alvenaria – de modo a não resultar excessiva profundidade depois de concluído o revestimento – e serão niveladas e apuradas.

Caixas de Passagem

As caixas de passagem, no que diz respeito à sua instalação, obedecerão às normas da ABNT atinentes ao assunto. O posicionamento das caixas deverá ser verificado no projeto de instalações elétricas.

Eletrodutos e Eletrocalhas

Os eletrodutos de energia embutidos nos forros e paredes deverão ser de PVC flexível corrugado, os embutidos em lajes ou enterrados no solo serão de PVC rígido roscável e os eletrodutos que seguem até o quadro de alimentação geral deverão ser em PVC rígido roscável. Os diâmetros deverão seguir rigorosamente os fixados em projeto.

Não poderão ser usadas curvas com deflexões menores que 90°.

Antes da enfição todos os eletrodutos e caixas deverão estar convenientemente limpos e secos.

Nos eletrodutos sem fiação (secos) deverá ser deixado arame galvanizado n.º 18 AWG ($\varnothing = 1,0$ mm) como guia.

Nas juntas de dilatação o eletroduto deverá ser embuchado por tubo de maior diâmetro, garantindo-se continuidade e estanqueidade.

A cada duas curvas no eletroduto deverá ser utilizada uma caixa, sendo que todas devem possuir tampa.

Tanto as eletrocalhas como os seus acessórios deverão ser lisas ou perfuradas, fixadas por meio de pressão e por talas acopladas a eletrocalha, que facilitam a sua instalação.

Para terminações, emendas, derivações, curvas horizontais ou verticais e acessórios de conexão deverão ser empregadas peças pré-fabricadas com as mesmas características construtivas da eletrocalha.

As eletrocalhas deverão possuir resistência mecânica a carga distribuída mínima de 19 kgf/m para cada vão de 2 m.

A conexão entre os trechos retos e conexões das eletrocalhas deverão ser executados por mata juntas, com perfil do tipo “H”, visando nivelar e melhorar o acabamento



MUNICÍPIO DE PERDIGÃO - 2021/2024

Av. Santa Rita, nº: 150, Bairro: Centro - Perdigoão/MG - CNPJ: 18.301.051/0001-19
Tel.: (37) 3287-1030, e-mail: licitacao@perdigao.mg.gov.br



Ministério da Educação
Fundo Nacional de Desenvolvimento da Educação
Coordenação Geral de Infra-Estrutura - CGEST



entre as conexões e eliminar eventuais pontos de rebarba que possam comprometer a isolamento dos condutores.

As instalações (eletrodutos, caixas metálicas de passagem, tomadas, interruptores, quadros e luminárias, estruturas metálicas, dutos de ar condicionado) deverão ser conectadas ao condutor de proteção (TERRA).

Fios e Cabos

Os condutores serão instalados de forma que não estejam submetidos a esforços mecânicos incompatíveis com sua resistência, o que prevalece, também, para o seu isolamento e/ou revestimento.

As emendas e derivações serão executadas de modo a assegurarem resistência mecânica adequada e contato elétrico perfeito e permanente por meio de um conector apropriado ou de solda e deverão ser executadas sempre em caixas de passagem.

Os fios ou cabos serão de cobre de alta condutividade, classe de isolamento 750 V, com isolamento termoplástica, com temperatura limite de 70° C em regime, com cobertura protetora de cloreto de polivinila (PVC).

A bitola mínima dos condutores a serem usadas serão de secção: # 2,5 mm² para as instalações elétricas em geral.

Deverá ser utilizado o sistema Duplix por identificador da Pial ou similar Hellerman, o mesmo deverá ser executado junto a entrada do disjuntor de proteção e terminação do circuito (tomada, plug, interruptor, etc).

As emendas dos condutores de secção até 4,00 mm² inclusive, poderá ser feita diretamente através de solda estanhada 50/50, com utilização de fita isolante de auto fusão para isolamento das conexões, e com cobertura final com fita isolante plástica. Acima dessa bitola deverão ser utilizados conectores apropriados.

A identificação dos condutores deverá obedecer às seguintes convenções:

A - CIRCUITOS BIFÁSICOS

- Fase A - Preto
- Fase B - Vermelho
- Neutro - Azul claro
- Retorno - Amarelo
- Terra (PE Proteção) - Verde

B – ELETRICA COMUM

- Fase - Preto
- Neutro - Azul claro (Identificado)
- Terra (PE Proteção) - Verde

Disjuntores

Todos os condutores deverão ser protegidos por disjuntores compatíveis com suas respectivas capacidades nominais, de acordo com o projeto elétrico.

Os disjuntores monopolares e bipolares de caixa moldada deverão ser da marca Siemens ou MGE, modelo 5SX1 série N, sem compensação térmica de carcaça, mecanismo



MUNICÍPIO DE PERDIGÃO - 2021/2024

Av. Santa Rita, nº: 150, Bairro: Centro - Perdigoão/MG - CNPJ: 18.301.051/0001-19
Tel.: (37) 3287-1030, e-mail: licitacao@perdigao.mg.gov.br



Ministério da Educação
Fundo Nacional de Desenvolvimento da Educação
Coordenação Geral de Infra-Estrutura - CGEST



de operação manual com abertura mecanicamente livre, para operações de abertura e fechamento, dispositivo de disparo, eletromecânico, de ação direta por sobrecorrente e dispositivo de disparo de ação direta e elemento térmico para proteção contra sobrecargas prolongadas.

Disjuntores: Para circuitos bifásicos ou trifásicos deverão ser utilizados disjuntores conjugados pelo fabricante. É proibida a utilização de disjuntores acoplados na obra.

Deverá ser utilizado trava disjuntores nos quadros para evitar escorregamento dos mesmos.

Quadros Elétricos

Para atendimento às diversas áreas do prédio existirão quadros elétricos designados pelo sistema de nomenclatura alfanumérico relacionado com o local da instalação. Os locais de instalação de cada quadro estão indicados nos projetos. Todos os quadros abrigarão os disjuntores de proteção dos diversos circuitos de iluminação e tomada, assim como os equipamentos de comando e controle do sistema de supervisão predial. Os circuitos serão identificados por relação anexa à própria tampa do quadro.

Interruptores e Tomadas

Os comandos da iluminação serão feitos por meio de interruptores situados nas próprias salas. O posicionamento das unidades seguirão o projeto elétrico e projeto arquitetônico de layout.

Os interruptores serão da linha Nereya, Pial ou equivalente. As tomadas de uso geral, salvo quando houver indicação contrária, serão do tipo Padrão Brasileiro, 2P+T, 10 A ou 20A, com identificador de tensão e pino terra, da mesma linha dos interruptores. As tomadas de informática serão do tipo dedicado à rede estabilizada, cor vermelha, padrão brasileiro 2P+T, 20A, Pial ou equivalente, com identificador de tensão.

Luminárias

São previstos os seguintes tipos de luminárias com lâmpadas tipo T8 nas potências especificadas. Poderão ainda ser utilizados outros tipos de luminárias/lâmpadas, desde que observada à equivalência entre índices como luminância e eficiência luminosa/energética.

Todas as luminárias serão metálicas, ligadas ao fio terra, não se admitindo em nenhuma hipótese luminárias de madeira ou qualquer outro material combustível.

Os reatores simples ou duplos para lâmpadas fluorescentes tubulares poderão ser eletromagnéticos, de alto fator de potência, partida rápida, com espaços internos preenchidos com composto a base de poliéster, baixo nível de ruído, para tensão de 220V, 60Hz; compensados de forma a assegurar um fator de potência do conjunto igual ou superior a 0,97. Deverão estar instalados sobre base de material incombustível.

Os reatores simples ou duplos para lâmpadas fluorescentes tubulares de alto fator de potência para lâmpadas; deverão ser com circuitos eletrônicos, taxa de distorção harmônica menor que 5%, com supressão de rádio interferência, tensão de alimentação de 198V a 264V, 60Hz.

Os reatores deverão ser fixados sobre material incombustível, não devendo estar apoiado sobre o forro.



MUNICÍPIO DE PERDIGÃO - 2021/2024

Av. Santa Rita, nº: 150, Bairro: Centro - Perdigoão/MG - CNPJ: 18.301.051/0001-19
Tel.: (37) 3287-1030, e-mail: licitacao@perdigao.mg.gov.br



Ministério da Educação
Fundo Nacional de Desenvolvimento da Educação
Coordenação Geral de Infra-Estrutura - CGEST



Foram projetados pontos de iluminação de emergência, em um circuito individual, de acordo com a NBR 10898. As luminárias de emergência deverão ser ligadas em módulos especificados para a alimentação dessas luminárias na falta de energia. O esquema de ligação consta no projeto.

- Luminária de sobrepor completa para 2 lâmpadas T8 32/36W, com reator. Ref.: 2530, modelo Itaim Dim. 270 x 1250mm.
- Luminária de embutir completa para 2 lâmpadas T8 32/36W, com reator. Ref.: 2530, modelo Itaim Dim. 270 x 1250mm.
- Luminária de embutir completa para 2 lâmpadas T8 16/18W, com reator. Ref.: 2530, modelo Itaim Dim. 270 x 625mm.
- Luminária de embutir completa para 2 lâmpadas T8 32/36W, com reator. Ref.: 2001, modelo Itaim Dim. 312x1250mm.
- Luminária de piso fechada completa com uma lâmpada a vapor metálico de 70W, ignitor e reator eletrônico de alta frequência, alto fator de potência e baixa taxa de distorção harmônica (FP>0,92 e TDH<10%).
- Projetor completo com uma lâmpada a vapor metálico de 150W, ignitor e reator eletrônico de alta frequência, alto fator de potência e baixa taxa de distorção harmônica (FP>0,92 e TDH<10%). Refrator em vidro temperado a prova de choque térmico, h=260cm do piso acabado.
- Projetor completo com uma lâmpada a vapor metálico de 250W, ignitor e reator eletrônico de alta frequência, alto fator de potência e baixa taxa de distorção harmônica (FP>0,92 e TDH<10%). Refrator em vidro temperado a prova de choque térmico, fixado no piso.
- Arandela de sobrepor com 1 lâmpada fluorescente compacta de 27W, h=220cm do piso acabado, com corpo em alumínio fundido pintado, borracha para vedação, difusor de vidro frisado temperado e grade frontal para proteção.

Disposições construtivas

O Ente Federado deverá submeter o projeto de instalações elétricas às entidades locais com jurisdição sobre o assunto e ajustará quaisquer exigências ou alterações impostas pelas autoridades.

Todas as instalações elétricas serão executadas com esmero e bom acabamento, os condutores, condutos e equipamentos cuidadosamente dispostas nas respectivas posições e firmemente ligados às estruturas de suporte e aos respectivos pertences, formando um conjunto mecânico eletricamente satisfatório e de boa qualidade.

Os ramais de entrada e medição serão executados em conformidade com as normas da concessionária local, abrangendo condutores e acessórios – instalados a partir do ponto de entrega até o barramento geral de entrada – caixa de medição e proteção, caixa de distribuição, os ramais de medidores, quadros, etc.

Todas as extremidades livres dos tubos serão, antes da concretagem e durante a construção, convenientemente obturadas, a fim de evitar a penetração de detritos e umidade. Deverão ser previstas passagens para as tubulações antes da concretagem.

Todas as tubulações das instalações aparentes serão pintadas nas cores convencionais exigidas pela ABNT.



MUNICÍPIO DE PERDIGÃO - 2021/2024

Av. Santa Rita, nº: 150, Bairro: Centro - Perdigoão/MG - CNPJ: 18.301.051/0001-19
Tel.: (37) 3287-1030, e-mail: licitacao@perdigao.mg.gov.br



Ministério da Educação
Fundo Nacional de Desenvolvimento da Educação
Coordenação Geral de Infra-Estrutura - CGEST



6.1.2. Normas Técnicas Relacionadas

- _NR 10, *Segurança em Instalações e Serviços em Eletricidade*;
- _ABNT NBR 5123, *Relé fotolétrico e tomada para iluminação - Especificação e método de ensaio*;
- _ABNT NBR 5349, *Cabos nus de cobre mole para fins elétricos - Especificação*;
- _ABNT NBR 5370, *Conectores de cobre para condutores elétricos em sistemas de potência*;
- _ABNT NBR 5410, *Instalações elétricas de baixa tensão*;
- _ABNT NBR 5461, *Iluminação*;
- _ABNT NBR 5471, *Condutores elétricos*;
- _ABNT NBR 8133, *Rosca para tubos onde a vedação não é feita pela rosca - Designação, dimensões e tolerâncias*;
- _ABNT NBR 9312, *Receptáculo para lâmpadas fluorescentes e starters - Especificação*;
- _ABNT NBR 10898, *Sistema de iluminação de emergência*;
- _ABNT NBR 12090, *Chuveiros elétricos - Determinação da corrente de fuga - Método de ensaio*;
- _ABNT NBR 12483, *Chuveiros elétricos - Padronização*;
- _ABNT NBR 14011: *Aquecedores instantâneos de água e torneiras elétricas - Requisitos*;
- _ABNT NBR 14012, *Aquecedores instantâneos de água e torneiras elétricas - Verificação da resistência ao desgaste ou remoção da marcação - Método de ensaio*;
- _ABNT NBR 14016, *Aquecedores instantâneos de água e torneiras elétricas - Determinação da corrente de fuga - Método de ensaio*;
- _ABNT NBR 14417, *Reatores eletrônicos alimentados em corrente alternada para lâmpadas fluorescentes tubulares - Requisitos gerais e de segurança*;
- _ABNT NBR 14418, *Reatores eletrônicos alimentados em corrente alternada para lâmpadas fluorescentes tubulares - Prescrições de desempenho*;
- _ABNT NBR IEC 60061-1, *Bases de lâmpadas, porta-lâmpadas, bem como gabaritos para o controle de intercambialidade e segurança - Parte 1: Bases de lâmpadas*;
- _ABNT NBR IEC 60081, *Lâmpadas fluorescentes tubulares para iluminação geral*;
- _ABNT NBR IEC 60238, *Porta-lâmpadas de rosca Edison*;
- _ABNT NBR IEC 60439-1, *Conjuntos de manobra e controle de baixa tensão - Parte 1: Conjuntos com ensaio de tipo totalmente testados (TTA) e conjuntos com ensaio de tipo parcialmente testados (PTTA)*;
- _ABNT NBR IEC 60439-2, *Conjuntos de manobra e controle de baixa tensão - Parte 2: Requisitos particulares para linhas elétricas pré-fabricadas (sistemas de barramentos blindados)*;
- _ABNT NBR IEC 60439-3, *Conjuntos de manobra e controle de baixa tensão - Parte 3: Requisitos particulares para montagem de acessórios de baixa tensão destinados a instalação em locais acessíveis a pessoas não qualificadas durante sua utilização - Quadros de distribuição*;



MUNICÍPIO DE PERDIGÃO - 2021/2024

Av. Santa Rita, nº: 150, Bairro: Centro - Perdigoão/MG - CNPJ: 18.301.051/0001-19
Tel.: (37) 3287-1030, e-mail: licitacao@perdigao.mg.gov.br



Ministério da Educação
Fundo Nacional de Desenvolvimento da Educação
Coordenação Geral de Infra-Estrutura - CGEST



_ABNT NBR IEC 60669-2-1, Interruptores para instalações elétricas fixas residenciais e similares - Requisitos particulares - Interruptores eletrônicos;

_ABNT NBR IEC 60884-2-2, Plugues e tomadas para uso doméstico e análogo - Parte 2-2: Requisitos particulares para tomadas para aparelhos;

_ABNT NBR ISSO/CIE 8995-1, Iluminação de ambientes de trabalho.

_ABNT NBR NM 243, Cabos isolados com policloreto de vinila (PVC) ou isolados com composto termofixo elastomérico, para tensões nominais até 450/750 V, inclusive - Inspeção e recebimento;

_ABNT NBR NM 244, Condutores e cabos isolados - Ensaio de centelhamento;

_ABNT NBR NM 247-1, Cabos isolados com policloreto de vinila (PVC) para tensões nominais até 450/750 V - Parte 1, Requisitos gerais (IEC 60227-1, MOD);

_ABNT NBR NM 247-2, Cabos isolados com policloreto de vinila (PVC) para tensão nominais até 450/750 V, inclusive - Parte 2: Métodos de ensaios (IEC 60227-2, MOD);

_ABNT NBR NM 247-3, Cabos isolados com policloreto de vinila (PVC) para tensões nominais até 450/750 V, inclusive - Parte 3: Condutores isolado (sem cobertura) para instalações fixas (IEC 60227-3, MOD);

_ABNT NBR NM 247-5, Cabos isolados com policloreto de vinila (PVC) para tensões nominais até 450/750 V, inclusive - Parte 5: Cabos flexíveis (cordões) (IEC 60227-5, MOD);

_ABNT NBR NM 287-1: Cabos isolados com compostos elastoméricos termofixos, para tensões nominais até 450/750 V, inclusive - Parte 1: Requisitos gerais (IEC 60245-1, MOD);

_ABNT NBR NM 287-2, Cabos isolados com compostos elastoméricos termofixos, para tensões nominais até 450/750 V, inclusive - Parte 2: Métodos de ensaios (IEC 60245-2 MOD);

_ABNT NBR NM 287-3, Cabos isolados com compostos elastoméricos termofixos, para tensões nominais até 450/750 V, inclusive - Parte 3: Cabos isolados com borracha de silicone com trança, resistentes ao calor (IEC 60245-3 MOD);

_ABNT NBR NM 287-4, Cabos isolados com compostos elastoméricos termofixos, para tensões nominais até 450/750 V, inclusive - Parte 4: Cordões e cabos flexíveis (IEC 60245-4:2004 MOD);

_ABNT NBR NM 60454-1, Fitas adesivas sensíveis à pressão para fins elétricos - Parte 1: Requisitos gerais (IEC 60454-1:1992, MOD);

_ABNT NBR NM 60454-2, Fitas adesivas sensíveis à pressão para fins elétricos - Parte 2: Métodos de ensaio (IEC 60454-2:1992, MOD);

_ABNT NBR NM 60454-3, Fitas adesivas sensíveis à pressão para fins elétricos - Parte 3: Especificações para materiais individuais - Folha 1: Filmes de PVC com adesivos sensíveis à pressão (IEC 60454-3-1:1998, MOD);

_ABNT NBR NM 60669-1, Interruptores para instalações elétricas fixas domésticas e análogas - Parte 1: Requisitos gerais (IEC 60669-1:2000, MOD);

_ABNT NBR NM 60884-1, Plugues e tomadas para uso doméstico e análogo - Parte 1: Requisitos gerais (IEC 60884-1:2006 MOD).

Normas internacionais:

ASA – American Standard Association;



MUNICÍPIO DE PERDIGÃO - 2021/2024

Av. Santa Rita, nº: 150, Bairro: Centro - Perdigoão/MG - CNPJ: 18.301.051/0001-19
Tel.: (37) 3287-1030, e-mail: licitacao@perdigao.mg.gov.br



Ministério da Educação
Fundo Nacional de Desenvolvimento da Educação
Coordenação Geral de Infra-Estrutura - CGEST



IEC – International Electrical Commission;
NEC – National Electric Code;
NEMA – National Electrical Manufacturers Association;
NFPA – National Fire Protection Association;
VDE – Verbandes Deutscher Elektrote.

6.2. INSTALAÇÕES DE CLIMATIZAÇÃO

O projeto de climatização visa o atendimento às condições de conforto em ambientes que não recebem ventilação natural ideal para o conforto dos usuários.

As soluções adotadas foram:

- Nas salas de multiuso, sala dos professores, sala da diretoria e secretaria: adoção de equipamento simples de ar condicionado;
- Demais ambientes: adoção de ventiladores de teto e previsão para condicionamento de ar futuro (locais onde a temperatura média assim determine a necessidade).

Referências: **TIPO1-ECL-PLB-GER0-01_R02**

6.2.1. Materiais e Processo Executivo

Generalidades

A execução dos serviços deverá obedecer:

- às prescrições contidas nas normas da ABNT, específicas para cada instalação;
- às disposições constantes de atos legais;
- às especificações e detalhes dos projetos; e
- às recomendações e prescrições do fabricante para os diversos materiais.

Condensadoras

As condensadoras serão instaladas na laje de cobertura em local especificado no projeto de climatização. Serão assentados sobre suportes de borracha que ficarão apoiados sobre a laje. Na ocasião da instalação de futuros aparelhos estão poderão ser fixados acima dos existentes na parede por meio de mão francesa.

Tubulação Frigorífica

A tubulação frigorífica será toda em cobre, terá solda com alto teor de prata, deverá usar curvas e conexões padronizadas e será revestida com borracha elastomérica protegida de intempéries por aluminizado.

As tubulações sairão por baixo de telhado e encaminharão até o shaft onde realizará a descida até os pontos indicados em projeto. Todo este caminhamento será realizado na vertical pelos shaft e na horizontal entre o forro e a laje.

Evaporadores

Os evaporadores serão do tipo HI-WALL quando tiverem potências de até 22.000 BTU/H e do tipo piso/teto quando tiverem potência de 30.000 BTU/H. Os evaporadores do tipo piso/teto terão uma breve inclinação para trás ensejando melhor escoamento da água para o dreno.



MUNICÍPIO DE PERDIGÃO - 2021/2024

Av. Santa Rita, nº: 150, Bairro: Centro - Perdigoão/MG - CNPJ: 18.301.051/0001-19
Tel.: (37) 3287-1030, e-mail: licitacao@perdigao.mg.gov.br



Ministério da Educação
Fundo Nacional de Desenvolvimento da Educação
Coordenação Geral de Infra-Estrutura - CGEST



Disposições construtivas

As instalações das unidades deverão seguir as especificações dos fabricantes. Todos os condicionadores de ar deverão ser fornecidos com controle remoto sem fio.

As ligações elétricas dos equipamentos constituintes dos sistemas de condicionamento de ar e de ventilação deverão atender as prescrições das normas. Para seu correto posicionamento observar projeto de climatização.

Os drenos deverão ser executados em tubos de PVC e de diâmetros indicados. Serão fornecidos 04 (quatro) equipamentos de ar condicionado distribuídos da seguinte forma:

- AC5 – Sala Multiuso – 30.000 BTU's;
- AC12 – Sala da Direção – 9.000 BTU's;
- AC13 – Secretaria – 9.000 BTU's; e,
- AC14 – Sala dos Professores – 22.000 BTU's.

Os demais ambientes deverão ser preparados, tanto na instalação elétrica quanto nos drenos, para futura instalação dos equipamentos de ar condicionado.

6.2.2. Normas Técnicas Relacionadas

_ABNT NBR 10080, Instalações de ar-condicionado para salas de computadores - Procedimento;

_ABNT NBR 11215, Equipamentos unitários de ar-condicionado e bomba de calor - Determinação da capacidade de resfriamento e aquecimento - Método de ensaio;

_ABNT NBR 11829, Segurança de aparelhos eletrodomésticos e similares - Requisitos particulares para ventiladores - Especificação;

_ABNT NBR 14679, Sistemas de condicionamento de ar e ventilação - Execução de serviços de higienização;

_ABNT NBR 15627-1, Condensadores a ar remotos para refrigeração - Parte 1: Especificação, requisitos de desempenho e identificação;

_ABNT NBR 15627-2: Condensadores a ar remotos para refrigeração - Parte 2: Método de ensaio;

_ABNT NBR 15848, Sistemas de ar condicionado e ventilação - Procedimentos e requisitos relativos às atividades de construção, reformas, operação e manutenção das instalações que afetam a qualidade do ar interior (QAI);

_ABNT NBR 16401-1, Instalações de ar-condicionado - Sistemas centrais e unitários - Parte 1: Projetos das instalações;

_ABNT NBR 16401-2, Instalações de ar-condicionado - Sistemas centrais e unitários - Parte 2: Parâmetros de conforto térmico;

_ABNT NBR 16401-3, Instalações de ar-condicionado - Sistemas centrais e unitários - Parte 3: Qualidade do ar interior.

6.3. INSTALAÇÕES DE CABEAMENTO ESTRUTURADO

O projeto de cabeamento estruturado visa atender as necessidades de um serviço adequado de voz e dados para a edificação. O Projeto Tipo 1 prevê tomadas RJ-45,



MUNICÍPIO DE PERDIGÃO - 2021/2024

Av. Santa Rita, nº: 150, Bairro: Centro - Perdigoão/MG - CNPJ: 18.301.051/0001-19
Tel.: (37) 3287-1030, e-mail: licitacao@perdigao.mg.gov.br



Ministério da Educação
Fundo Nacional de Desenvolvimento da Educação
Coordenação Geral de Infra-Estrutura - CGEST



incluindo os pontos destinados a telefones, e 2 pontos para acesso (AP-Access Point) para rede sem fio (WLAN – Wireless Local Área Network).

Deverá ser instalado um Rack de telecomunicações na sala específica para este fim conforme projeto. Dentro do Rack serão instalados os patch panel's de dados e voz, Modems, roteadores e switch, devendo ser realizada uma organização de todo o sistema. Todos deverão ser testados e encontrar-se em perfeitas condições.

A solução de Sistema de Cabeamento a ser adotado é o Cat6, meio físico definido para atender as necessidades de Dados e Voz para as aplicações que teremos como tráfego.

Todo o sistema de cabeamento estruturado deverá ser instalado utilizando-se de MUTO (Mult User Telecommunication Outlet), ou seja, todos os cabos utp partindo do Rack de telecomunicações deverão ser terminados em um MUTO e através de Patch Cords RJ45/RJ45 encaminhar-se até a posição de atendimento. A mesma orientação se aplica aos cabos de interligação dos ramais telefônicos aos respectivos aparelhos, locando-os e identificando-os nas posições de trabalho, assim como também os demais componentes utilizados para a construção do sistema de cabeamento estruturado, utilizando-se de tal topologia de instalação.

Todo o cabeamento instalado deverá ser testado e certificado junto ao fabricante, onde devem ser especificadas todas as garantias e benefícios do sistema de cabeamento estruturado em questão por um prazo não inferior a 15 anos.

Para a conexão da porta do Patch Panel à porta do equipamento ativo será utilizado Patch Cord.

Tanto para dados quanto para voz, sendo utilizado Patch Cord RJ-45/RJ-45.

Para uma devida organização dos Patch Cord's no Rack, serão instalados organizadores horizontais de cabos plásticos frontais e traseiros com 2U de altura ou solução que possua organizadores incorporados ao patch panel o que permitirá uma perfeita acomodação dos cabos de manobra bem como uma excelente organização e facilidade de manutenção. A conexão entre o conector RJ-45 fêmea à placa de rede do micro será feita com a utilização de Patch Cord RJ-45/RJ-45.

A identificação deverá ser aplicada nas duas extremidades do patch cord no rack e no patch panel. Para melhor visualização dos diferentes sistemas que estarão operando nos pavimentos, deverão ser seguidas as seguintes definições.

Para padronização da identificação e visualização no rack, teremos:

- Patch Cord Backbone: Branco
- Patch Cord Cascadeamento: Vermelho
- Patch Cord Dados e Voz: Azul

A empresa deverá apresentar atestado emitido pelo fabricante do material utilizado, informando que é um integrador certificado /credenciado e capaz de atender o projeto e ao mesmo tempo informando que fornece garantia de produto e instalação de pelo menos 15 anos e de aplicação. Garantia que todos os equipamentos/software lançados hoje e no futuro e baseados nas normas de execução dos cabeamentos de categorias 5e e 6 utilizados são compatíveis com a solução adotada sob pena de re-execução o serviço sem nenhum custo de material ou serviço.



MUNICÍPIO DE PERDIGÃO - 2021/2024

Av. Santa Rita, nº: 150, Bairro: Centro - Perdigoão/MG - CNPJ: 18.301.051/0001-19
Tel.: (37) 3287-1030, e-mail: licitacao@perdigao.mg.gov.br



Ministério da Educação
Fundo Nacional de Desenvolvimento da Educação
Coordenação Geral de Infra-Estrutura - CGEST



Referências: TIPO1-ECE-PLB-GER0-01_R02

6.3.1 Materiais e Processo Executivo

Generalidades

A execução dos serviços deverá obedecer:

- às prescrições contidas nas normas da ABNT, específicas para cada instalação;
- às disposições constantes de atos legais;
- às especificações e detalhes dos projetos; e
- às recomendações e prescrições do fabricante para os diversos materiais.

Eletrodutos e Eletrocalhas

Os eletrodutos de energia embutidos nos forros e paredes deverão ser de PVC flexível corrugado e os embutidos em lajes ou enterrados no solo serão de PVC rígido roscável e atendendo os diâmetros fixados em projeto.

Não poderão ser usadas curvas com deflexões menores que 90°.

Antes da enfição todos os eletrodutos e caixas deverão estar convenientemente limpos e secos.

Nos eletrodutos sem fiação (secos) deverá ser deixado arame galvanizado n.º 18 AWG ($\varnothing = 1,0$ mm) como guia.

Nas juntas de dilatação o eletroduto deverá ser embuchado por tubo de maior diâmetro, garantindo-se continuidade e estanqueidade.

A cada duas curvas no eletroduto deverá ser utilizada uma caixa, sendo que todas devem possuir tampa.

Tanto as eletrocalhas como os seus acessórios deverão ser lisas ou perfuradas, fixadas por meio de pressão e por talas acopladas a eletrocalha, que facilitam a sua instalação.

Para terminações, emendas, derivações, curvas horizontais ou verticais e acessórios de conexão deverão ser empregadas peças pré-fabricadas com as mesmas características construtivas da eletrocalha.

As eletrocalhas deverão possuir resistência mecânica a carga distribuída mínima de 19 kgf/m para cada vão de 2 m.

A conexão entre os trechos retos e conexões das eletrocalhas deverão ser executados por mata juntas, com perfil do tipo "H", visando nivelar e melhorar o acabamento entre as conexões e eliminar eventuais pontos de rebarba que possam comprometer a isolamento dos condutores.

As instalações (eletrodutos, caixas metálicas de passagem, tomadas, interruptores, quadros e luminárias, estruturas metálicas, dutos de ar condicionado) deverão ser conectadas ao condutor de proteção (TERRA).

Saídas e Tomadas

Serão utilizadas 2 tomadas RJ-45 Cat 6 uma para telefone e para lógica, de embutir, com espelho 4" x 2", os espelhos deverão ser da linha SIEMENS adotada para os acabamentos e as tomadas KRONE ou equivalente.



MUNICÍPIO DE PERDIGÃO - 2021/2024

Av. Santa Rita, nº: 150, Bairro: Centro - Perdigoão/MG - CNPJ: 18.301.051/0001-19
Tel.: (37) 3287-1030, e-mail: licitacao@perdigao.mg.gov.br



Ministério da Educação
Fundo Nacional de Desenvolvimento da Educação
Coordenação Geral de Infra-Estrutura - CGEST



Conectorização : T-568-A para a RJ-45
Número de contatos : 8 para RJ-45
Tensão de isolamento do dielétrico : 1000 VAC RMS 60 Hz
Tensão Admissível : 150 VAC 1,5A
Durabilidade : 750 ciclos
Resistência de contato : < 20 μ OHMS
Material dos contatos : Bronze fosforoso
Revestimento dos contatos : ouro 30 μ polegadas (mínimo)
Temperatura de operação : -40°C a +70°C
Material de revestimento interno : PVC - 94V-0

6.3.2. Ligações de Rede

Uma vez instalada a infraestrutura de Cabeamento Estruturado, fica a cargo do administrador da rede a instalação, configuração e manutenção da rede de computadores e telefonia. Como um exemplo da forma de instalação, sugere-se que, no armário de telecomunicações (rack), os ramais telefônicos provenientes do PABX sejam ligados na parte traseira do bloco 110. Os dois painéis (patch panels) superiores devem ser usados para fazer espelhamento do switch, ou seja, todas as portas do switch serão ligadas nas partes traseiras dos patch panels. Os dois patch panels inferiores receberão os pontos de usuários. Serão utilizados cabos de manobra (patch cords RJ-45/RJ-45 e RJ-45/110) para ligação dos pontos de usuários com os ramais telefônicos ou rede de computadores.

Todos os segmentos do cabeamento horizontal deverão ser identificados, ou seja, deverá ser identificado a extremidade de cada cabo que deverá interligar os patch panel aos pontos de consolidação, quando houverem, ou direto às tomadas nas áreas de trabalho, bem como, as extremidades dos cabos que interligarão as tomadas RJ-45 fêmeas aos PCs. Para identificação de todos os segmentos do cabeamento horizontal (patch cords, cabos UTP patch panels), deverá ser utilizadas etiquetas em vinil branco, impressão gerada por impressora portátil de termo-transferência com opção de comunicação com computador por porta USB, importação de dados de banco de dados ou planilha. Cartucho de etiquetas com auto reconhecimento da impressora, informando saldo de etiquetas restantes no cartucho.

Todos os pontos lógicos, deverão ser identificados na parte frontal dos patch panels, bem como, no porta etiqueta da caixa sobrepor responsável pela fixação das tomadas RJ-45 fêmeas, utilizando o mesmo princípio da identificação do cabeamento horizontal.

6.3.3. Conexão com a Internet

Para estabelecer conexão com a Internet, é preciso que o serviço seja fornecido por empresas fornecedoras/ provedoras de Internet. Atualmente, existem disponíveis diversos tipos de tecnologias de conexão com Internet, como por exemplo, conexão discada, ADSL, ADSL2, cable (a cabo), etc. Deverá ser consultado na região quais tecnologias estão disponíveis e qual melhor se adapta ao local.

O administrador da rede é responsável por definir qual empresa fará a conexão e a forma como será feita. O administrador também tem total liberdade para definir como será feito o acesso pelos computadores dentro do edifício.



MUNICÍPIO DE PERDIGÃO - 2021/2024

Av. Santa Rita, nº: 150, Bairro: Centro - Perdigoão/MG - CNPJ: 18.301.051/0001-19
Tel.: (37) 3287-1030, e-mail: licitacao@perdigao.mg.gov.br



Ministério da Educação
Fundo Nacional de Desenvolvimento da Educação
Coordenação Geral de Infra-Estrutura - CGEST



6.3.4. Segurança de Rede

Devem ser montados sistemas de segurança e proteção da rede. Sugere-se que o acesso à Internet seja feita através de servidor centralizado e sejam instalados: Firewall, Servidores de Proxy, Anti-Virus e Anti-Malware e outros necessários. Também devem ser criadas sub-redes virtuais para separação de computadores críticos de computadores de uso público.

6.3.5. Opcional: Wireless Access Point

Fica a critério do proprietário a decisão de instalar ou não um ponto de acesso de rede sem fio (Wireless Access Point). O Access Point (AP) deverá ser compatível com o padrão IEEE 802.11g com capacidade de transmissão de, no mínimo, 54MBps.

O alcance do AP geralmente é maior que 15 metros, portanto é necessário que o administrador da rede tome as devidas providências de segurança da rede.

A tecnologia wireless (sem fios) permite a conexão entre diferentes pontos sem a necessidade do uso de cabos - seja ele telefônico, coaxial ou ótico - por meio de equipamentos que usam radiocomunicação (comunicação via ondas de rádio) ou comunicação via infravermelho. Basicamente, esta tecnologia permite que sejam conectados à rede os dispositivos móveis, tais como notebooks e laptops, e computadores que possuem interface de rede sem fio.

Os pontos de instalação dos Access Points estão definidos em projeto e preveem que sejam deixados um RJ-45 em nível alto (próximo ao teto, conforme detalhe do projeto). Mesmo que a opção seja a não instalação do AP, a tomada alta da sala de reuniões deverá ser instalada como previsão de aquisição do dispositivo em algum momento futuro.

6.3.6. Ligações de TV

As ligações de TV foram projetadas para o uso de uma antena externa do tipo "espinha de peixe", ligando os pontos através de cabo coaxial. A antena deve ser ajustada e direcionada de forma a conseguir melhor captação do sinal. Caso não haja disponibilidade deste tipo de antena, esta poderá ser substituída por equivalente, com desempenho igual ou superior.

No caso do prédio estar localizado em região cuja recepção do sinal de TV seja de má qualidade, deverá ser contratado o serviço de TV via satélite (antena parabólica) ou a cabo. A instalação ficará como responsabilidade da empresa Contratada, assim como a garantia da qualidade do sinal de TV recebido.

Está ainda previsto, via caixa externa a eventual utilização de rede cabeada (tipo NET) para os locais que dispõem deste serviço.

6.3.7. Normas Técnicas Relacionadas

ABNT NBR 9886, Cabo telefônico interno CCI - Especificação;

ABNT NBR 10488, Cabo telefônico com condutores estanhados, isolado com termoplástico e com núcleo protegido por capa APL - Especificação;

FUNDO NACIONAL DE DESENVOLVIMENTO DA EDUCAÇÃO – FNDE
SBS Q.2 Bloco F Edifício FNDE – 70.070-929 – Brasília, DF
E-mail: projetos.engenharia@fnde.gov.br - Site: www.fnde.gov.br



MUNICÍPIO DE PERDIGÃO - 2021/2024

Av. Santa Rita, nº: 150, Bairro: Centro - Perdigoão/MG - CNPJ: 18.301.051/0001-19
Tel.: (37) 3287-1030, e-mail: licitacao@perdigao.mg.gov.br



Ministério da Educação
Fundo Nacional de Desenvolvimento da Educação
Coordenação Geral de Infra-Estrutura - CGEST



- _ABNT NBR 10501, Cabo telefônico blindado para redes internas - Especificações;*
- _ABNT NBR 11789, Cabos para descida de antena, de formato plano, com isolamento extrudada de polietileno termoplástico - Especificação;*
- _ABNT NBR 12132, Cabos telefônicos – Ensaio de compressão - Método de ensaio;*
- _ABNT NBR 14424, Cabos telefônicos – Dispositivo de terminação de rede (DTR) - Requisitos de desempenho;*
- _ABNT NBR 14373, Estabilizadores de tensão de corrente alternada - Potência até 3 kVA/3 kW;*
- _ABNT NBR 14565, Cabeamento de telecomunicações para edifícios comerciais;*
- _ABNT NBR 14691, Sistemas de subdutos de polietileno para telecomunicações - Determinação das dimensões;*
- _ABNT NBR 14770, Cabos coaxiais rígidos com impedância de 75 Ω para redes de banda larga - Especificações;*
- _ABNT NBR 14702, Cabos coaxiais flexíveis com impedância de 75 Ω para redes de banda larga - Especificação;*
- _ABNT NBR 15142, Cabo telefônico isolado com termoplástico e núcleo protegido por capa APL, aplicado para transmissão de sinais em tecnologia xDSL;*
- _ABNT NBR 15155-1, Sistemas de dutos de polietileno para telecomunicações - Parte 1: Dutos de parede lisa - Requisitos;*
- _ABNT NBR 15204, Conversor a semicondutor - Sistema de alimentação de potência ininterrupta com saída em corrente alternada (nobreak) - Segurança e desempenho;*
- _ABNT NBR 15214, Rede de distribuição de energia elétrica - Compartilhamento de infraestrutura com redes de telecomunicações;*
- _ABNT NBR 15715, Sistemas de dutos corrugados de polietileno (PE) para infraestrutura de cabos de energia e telecomunicações – Requisitos.*

6.4. INSTALAÇÕES DE SISTEMA DE EXAUSTÃO

O projeto de exaustão por ventilação mecânica para as instalações da área de serviço justifica-se pela necessidade de atendimento às condições de purificação e renovação do ar, por se tratarem de ambientes de descarga de gases nocivos, provenientes da queima do GLP, e partículas de resíduos alimentares.

A alternativa tecnológica para a exaustão de ar adotada foi a de exaustão dutada, impulsionada por ventilação mecânica de exaustores axiais. Esta solução se faz necessária na cozinha.

Na cozinha o ponto de maior emissão de resíduos se localiza sobre os fogões. Deverão ser alocados captadores de exaustão tipo coifa de ilha, centralizados com relação ao fogão, respeitando as dimensões de equipamentos e instalações indicados no projeto.

O acionamento dos exaustores comandado por interruptor simples foi discriminado no projeto de instalações elétricas. Respeitar as observações para a saída do ar no duto, que constam no projeto e as normas de instalação de tubulações e dutos industriais de fluxo.



MUNICÍPIO DE PERDIGÃO - 2021/2024

Av. Santa Rita, nº: 150, Bairro: Centro - Perdigoão/MG - CNPJ: 18.301.051/0001-19
Tel.: (37) 3287-1030, e-mail: licitacao@perdigao.mg.gov.br



Ministério da Educação
Fundo Nacional de Desenvolvimento da Educação
Coordenação Geral de Infra-Estrutura - CGEST



O projeto inclui ainda nos sanitários de adulto PCD do bloco A, a previsão de instalação de exaustor, com duto flexível e vazão de 80m³/h, bem como a saída de ventilação no telhado, segundo detalhamento de projeto.

Referências: **TIPO1-EEX-PLC-SER0-01_R02**

6.4.1. Materiais e Processo Executivo

Generalidades

A execução dos serviços deverá obedecer:

- às prescrições contidas nas normas da ABNT, específicas para cada instalação;
- às disposições constantes de atos legais;
- às especificações e detalhes dos projetos; e
- às recomendações e prescrições do fabricante para os diversos materiais.

Coifas

O início do sistema é composto pela coifa ou captor, que fica instalado acima e abrangendo toda a área dos equipamentos de fritura e cozimento dos alimentos.

As coifas serão construídas em Aço Inoxidável ANSI 304 com o mínimo de 0,94mm de espessura. Conterá filtro metálico removível para retenção de gordura.

A construção da coifa deve permitir o fácil acesso para limpeza dos mesmos, evitando-se pontos de passagem ou acúmulo de gordura em locais inacessíveis.

Todo o perímetro das coifas e as partes inferiores dos suportes dos filtros devem dispor de calhas coletoras dotadas de drenos tamponados para remoção eficiente de gordura e condensados, no mesmo material da coifa.

As distância vertical entre o equipamento de cocção e a borda inferior dos filtros deve ser superior a 0,75m, já a altura entre a borda inferior da coifa e a superfície de cocção não deverá ultrapassar a 1,20m.

Rede de dutos

Os dutos são utilizados para conduzir os gases e vapores, e serão confeccionados em Aço Inoxidável ANSI 304 com no mínimo 1,09mm de espessura. Todas as juntas longitudinais e as seções transversais devem ser soldadas e totalmente estanques a vazamentos de líquidos.

A sustentação dos dutos deve ser feita por perfilados metálicos dimensionados para atender às necessidades estruturais e da operação de limpeza dos mesmos.

Sempre que possível, os dutos devem ser montados de modo a manter a declividade no sentido da coifa, de forma a facilitar a operação de limpeza dos mesmos.

Deverá ser instalado um *damp*er corta-fogo com acionamento eletromecânico na fronteira interna da fachada do duto de exaustão.

Ventiladores

Os ventiladores devem atender aos requisitos operacionais do sistema de ventilação na condição real da instalação.



MUNICÍPIO DE PERDIGÃO - 2021/2024

Av. Santa Rita, nº: 150, Bairro: Centro - Perdigoão/MG - CNPJ: 18.301.051/0001-19
Tel.: (37) 3287-1030, e-mail: licitacao@perdigao.mg.gov.br



Ministério da Educação
Fundo Nacional de Desenvolvimento da Educação
Coordenação Geral de Infra-Estrutura - CGEST



As conexões dos ventiladores aos dutos de aspiração e descarga devem ser flangeadas e aparafusadas com o uso de elementos flexíveis. O material da conexão flexível deve ser incombustível e estanque a líquidos na superfície interna e com características mecânicas próprias para operar em equipamento dinâmico. Suas emendas longitudinais, além de estanques, devem ser transpassadas de no mínimo 75 mm. O material empregado deve propiciar no mínimo uma resistência ao fogo de 1 h.

O conjunto motor ventilador deve ser montado sobre amortecedores de vibração que garantam a absorção e o isolamento da vibração para a estrutura de apoio em níveis que não comprometam a integridade da estrutura e que não causem incômodo a terceiros.

Ventiladores com carcaça tubular e fluxo axial devem ser de acionamento indireto, com o motor e toda a instalação elétrica fora do fluxo de ar de exaustão. Os elementos de transmissão devem estar enclausurados e protegidos contra infiltração de gordura.

A carcaça do ventilador deve ser de construção soldada em chapa de aço inoxidável com no mínimo 1,09 mm de espessura. Os ventiladores devem ser dotados de dreno e porta de inspeção.

O compartimento onde for instalado o ventilador deve ser facilmente acessível e ter dimensões suficientes para permitir os serviços de manutenção, limpeza e eventual remoção, incluindo plataforma nivelada para execução dos serviços.

Todos os ventiladores instalados em paredes internas ou externas devem ser facilmente acessados com a utilização de uma escada de no máximo 2,0 m de altura, ou possuir uma plataforma de trabalho sob o ventilador ao qual se possa ter acesso com a utilização de uma escada de no máximo 6 m.

Toda instalação elétrica deve atender à NBR 5410, sendo que os motores elétricos devem ser do tipo totalmente fechados com ventilação externa (TFVE) e com grau de proteção mínimo IP 54 e classe B ou F de isolamento elétrico.

O ventilador será instalado no final da rede de dutos com a finalidade de diminuir o número de conexões pressurizadas, exceto nos casos dos ventiladores incorporados aos despoluidores atmosféricos ou extratores de gordura.

6.4.2. Normas Técnicas Relacionadas

_ABNT NBR 14518, *Sistemas de ventilação para cozinhas profissionais.*

Normas Internacionais:

Normas ASHRAE (American Society of Heating, Refrigerating and Air Conditioning Engineers): ASHRAE Standard 62/1989 - Ventilation for Acceptable Indoor Air Quality).

6.5. INSTALAÇÕES DE SISTEMA DE PROTEÇÃO CONTRA DESCARGAS ATMOSFÉRICAS

São sistemas ou dispositivos destinados a evitar os danos decorrentes dos efeitos das descargas atmosféricas diretas ou indiretas.

Referências: **TIPO1-EDA-PLD-GER0-01-03_R02**

6.5.1. Materiais e Processo Executivo

FUNDO NACIONAL DE DESENVOLVIMENTO DA EDUCAÇÃO – FNDE
SBS Q.2 Bloco F Edifício FNDE – 70.070-929 – Brasília, DF
E-mail: projetos.engenharia@fnde.gov.br - Site: www.fnde.gov.br



MUNICÍPIO DE PERDIGÃO - 2021/2024

Av. Santa Rita, nº: 150, Bairro: Centro - Perdigoão/MG - CNPJ: 18.301.051/0001-19
Tel.: (37) 3287-1030, e-mail: licitacao@perdigao.mg.gov.br



Ministério da Educação
Fundo Nacional de Desenvolvimento da Educação
Coordenação Geral de Infra-Estrutura - CGEST



Generalidades

A execução dos serviços deverá obedecer:

- às prescrições contidas nas normas da ABNT, específicas para cada instalação;
- às disposições constantes de atos legais;
- às especificações e detalhes dos projetos; e
- às recomendações e prescrições do fabricante para os diversos materiais.

Materiais

Os materiais utilizados nestas instalações serão resistentes à corrosão ou convenientemente protegidas. Onde houver gases corrosivos na atmosfera, o uso do cobre é obrigatório.

Captores Tipo Franklin

Serão de aço inoxidável com base em latão com as seguintes características:

- Altura: 300 ou 350mm;
- Número de pontas: 4 (quatro);
- Número de descidas: 2 (duas).

Terminais Aéreos

Serão de aço galvanizado com as seguintes características:

- Altura: 600mm;
- Diâmetro: 10mm (3/8");
- Fixação: horizontal, vertical, rosca mecânica ou rosca soberba.

Mastros

Serão de aço galvanizado do tipo simples.

- Altura: 300 mm;
- Diâmetro: 50mm (2").

Gaiola de Faraday

Consiste no lançamento de cabos horizontais, sobre a cobertura da edificação, de acordo como nível de proteção conforme NBR. Essa malha percorrerá toda a periferia da cobertura, bem como as periferias da casa de máquinas, caixa da escada e do reservatório superior.

Disposições construtivas

Toda a instalação de para-raios será constituída de captores de descidas e de eletrodos de terra.

Na execução das instalações, além dos pontos mais elevados das edificações, serão considerados, também, a distribuição das massas metálicas, tanto exteriores como interiores, bem como as condições do solo e do subsolo.

Não é permitida a presença de materiais inflamáveis nas imediações das instalações de para-raios.



MUNICÍPIO DE PERDIGÃO - 2021/2024

Av. Santa Rita, nº: 150, Bairro: Centro - Perdigoão/MG - CNPJ: 18.301.051/0001-19
Tel.: (37) 3287-1030, e-mail: licitacao@perdigao.mg.gov.br



Ministério da Educação
Fundo Nacional de Desenvolvimento da Educação
Coordenação Geral de Infra-Estrutura - CGEST



Todas as instalações terão bom acabamento, com os seus captores e descidas cuidadosamente instalados e firmemente ligados às edificações, formando com a ligação à terra um conjunto eletro-mecânico satisfatório.

A fixação dos captores e das descidas será executada com o auxílio de peças exteriores e visíveis. Esta fixação não deverá impedir qualquer reparação nas edificações e será protegida, no seu engastamento, contra infiltrações de água de chuva e depredações.

6.5.2. Normas Técnicas Relacionadas

- _ABNT NBR 5419-1, *Proteção contra descargas atmosféricas – Princípios gerais;*
- _ABNT NBR 5419-2, *Proteção contra descargas atmosféricas – Gerenciamento de risco;*
- _ABNT NBR 5419-3, *Proteção contra descargas atmosféricas – Danos físicos a estrutura e perigos à vida;*
- _ABNT NBR 5419-4, *Proteção contra descargas atmosféricas – Sistemas elétricos e eletrônicos internos na estrutura;*
- _ABNT NBR 13571, *Haste de aterramento aço cobreado e acessórios.*



MUNICÍPIO DE PERDIGÃO - 2021/2024

Av. Santa Rita, nº: 150, Bairro: Centro - Perdigoão/MG - CNPJ: 18.301.051/0001-19
Tel.: (37) 3287-1030, e-mail: licitacao@perdigao.mg.gov.br



Ministério da Educação
Fundo Nacional de Desenvolvimento da Educação
Coordenação Geral de Infra-Estrutura - CGEST



7. ANEXOS

FUNDO NACIONAL DE DESENVOLVIMENTO DA EDUCAÇÃO – FNDE
SBS Q.2 Bloco F Edifício FNDE – 70.070-929 – Brasília, DF
E-mail: projetos.engenharia@fnde.gov.br - Site: www.fnde.gov.br



MUNICÍPIO DE PERDIGÃO - 2021/2024

Av. Santa Rita, nº: 150, Bairro: Centro - Perdigoão/MG - CNPJ: 18.301.051/0001-19
Tel.: (37) 3287-1030, e-mail: licitacao@perdigao.mg.gov.br



Ministério da Educação
Fundo Nacional de Desenvolvimento da Educação
Coordenação Geral de Infra-Estrutura - CGEST



7.1. TABELA DE DIMENSÕES E ÁREAS

Bloco A			
Quantidade	Ambientes	Dimensões Internas (CxLxH)	Áreas Úteis (m²)
01	Hall	4,30 x 6,40 x 3,00	29,10
01	Circulação Interna	-	60,51
01	Secretaria	6,00 x 3,20 x 2,70	19,20
01	Sala dos Professores	6,00 x 3,40 x 2,70	20,40
01	Diretoria	-	12,53
01	Almoxarifado	-	10,00
02	Sanitários adultos acessíveis (feminino e masculino)	2,05 x 1,50 x 2,70	3,07 (x 2)
Total Área Administrativa			157,88
01	Higienização	1,30 x 2,70 x 2,70	3,72
01	Lactário	4,55 x 2,70 x 2,70	12,28
02	Fraldários	4,80 x 2,60 x 2,70	12,35 (x 2)
02	Depósitos	1,30 x 2,60 x 2,70	3,38 (x 2)
01	Amamentação	2,40 x 3,15 x 3,00	7,82
02	Salas de atividades – Creche I	6,00 x 5,95 x 3,00	35,70 (x 2)
02	Solários	-	26,93 (x 2)
Total Área Pedagógica			180,54
01	Circulação	-	17,51
01	S.I./ Telefonia / Elétrica	3,90 x 1,1 x 3,00	4,29
01	Copa Funcionários	-	10,52
01	Circulação	-	2,86
01	Lavanderia	-	11,35
01	Rouparia	2,61 x 2,15 x 2,70	5,60
01	D.M.L.	1,85 x 1,85 x 2,70	3,43
02	Vestiários Feminino e Masculino	2,05 x 1,85 x 2,70	3,78 (x 2)
01	Sanitário PCD infantil	2,50 x 1,85 x 2,70	4,62
01	Refeitório	-	89,04
01	Circulação	-	3,52

FUNDO NACIONAL DE DESENVOLVIMENTO DA EDUCAÇÃO – FNDE
SBS Q.2 Bloco F Edifício FNDE – 70.070-929 – Brasília, DF
E-mail: projetos.engenharia@fnde.gov.br - Site: www.fnde.gov.br



MUNICÍPIO DE PERDIGÃO - 2021/2024

Av. Santa Rita, nº: 150, Bairro: Centro - Perdigoão/MG - CNPJ: 18.301.051/0001-19
Tel.: (37) 3287-1030, e-mail: licitacao@perdigao.mg.gov.br



Ministério da Educação
Fundo Nacional de Desenvolvimento da Educação
Coordenação Geral de Infra-Estrutura - CGEST



01	Cozinha	-	40,13
01	Circulação	-	4,86
01	Despensa	4,30 x 2,05 x 3,00	8,81
01	Varanda de Serviço	-	26,93
01	Varanda	-	29,20
Total Área de Serviços			270,23
TOTAL BLOCO A			608,65

Bloco B			
Quantidade	Ambientes	Dimensões Internas (CxLxH)	Áreas Úteis (m²)
01	Sala de Atividades - Creche II	6,00 x 5,95 x 3,00	35,63
01	Sala de Atividades - Creche III	6,00 x 5,95 x 3,00	35,63
02	Sanitários Infantis 1 e 2	6,25 x 2,60 x 2,70	16,02 (x 2)
01	Sanitário PCD infantil	2,40 x 4,00 x 2,70	7,50
01	Sala de Atividades - Creche II	-	35,51
01	Sala de Atividades - Creche III	-	35,51
01	Sala Multiuso	6,00 x 6,40 x 3,00	38,40
02	Solários	-	26,93 (x 2)
01	Circulação	-	73,02
02	Salas de Atividades – Pré-escola 2 e 3	-	35,58 (x 2)
02	Sanitários Infantis 3 e 4	-	13,81 (x 2)
02	Sanitários de Professores Feminino e Masculino	1,20 x 1,50 x 2,70	1,78 (x 2)
02	Salas de Atividades – Pré-escola 1 e 4	6,00 x 5,95 x 3,00	35,70 (x 2)
02	Solários	-	26,93 (x 2)
01	Depósito	3,00 x 2,50 x 2,70	7,50
TOTAL BLOCO B			582,20

FUNDO NACIONAL DE DESENVOLVIMENTO DA EDUCAÇÃO – FNDE
SBS Q.2 Bloco F Edifício FNDE – 70.070-929 – Brasília, DF
E-mail: projetos.engenharia@fnde.gov.br - Site: www.fnde.gov.br



MUNICÍPIO DE PERDIGÃO - 2021/2024

Av. Santa Rita, nº: 150, Bairro: Centro - Perdigoão/MG - CNPJ: 18.301.051/0001-19
Tel.: (37) 3287-1030, e-mail: licitacao@perdigao.mg.gov.br



Ministério da Educação
Fundo Nacional de Desenvolvimento da Educação
Coordenação Geral de Infra-Estrutura - CGEST



Demais Espaços			
Quantidade	Ambientes	Dimensões Internas (LxPxH)	Áreas Úteis (m²)
01	Pátio Coberto	-	164,62
01	Parquinho – playground externo	-	75,70
01	Castelo D'Água	Ø2,22 x 10,00	3,87
Total Demais Espaços			244,19
Área Construída Proinfância Tipo 1			1.317,99 m²
Área Ocupada Proinfância Tipo 1			1.514,30 m²



MUNICÍPIO DE PERDIGÃO - 2021/2024

Av. Santa Rita, nº: 150, Bairro: Centro - Perdigoão/MG - CNPJ: 18.301.051/0001-19
Tel.: (37) 3287-1030, e-mail: licitacao@perdigao.mg.gov.br



Ministério da Educação
Fundo Nacional de Desenvolvimento da Educação
Coordenação Geral de Infra-Estrutura - CGEST



7.2. TABELA DE ESPECIFICAÇÕES DE LOUÇAS, ACESSÓRIOS E METAIS

Bloco A	
Sanitários Adultos Acessíveis Feminino e Masculino	
02	Bacia sanitária convencional, DECA, ou equivalente com acessórios.
02	Papeleira de sobrepôr interfolhado.
02	Ducha higiênica com registro e derivação, DECA, ou equivalente.
02	Válvula de descarga com acionamento por alavanca.
02	Lavatório de canto suspenso, DECA ou equivalente.
02	Torneira para lavatório com acionamento por alavanca.
02	Dispenser toalha, Melhoramentos ou equivalente.
02	Saboneteira, Melhoramentos ou equivalente.
04	Barra de apoio, aço inox polido, DECA ou equivalente.
04	Barra de apoio, aço inox polido, DECA ou equivalente.
02	Barra de apoio, aço inox polido, DECA ou equivalente.
02	Espelho cristal 4mm sem moldura, dimensões 50x90cm.
Higienização e Lactário	
01	Cuba de embutir oval cor branco gelo, DECA, ou equivalente.
01	Torneira para lavatório de mesa bica baixa, DECA, ou equivalente.
01	Dispenser toalha, Melhoramentos ou equivalente.
01	Saboneteira, Melhoramentos ou equivalente.
02	Cabide metálico, Deca ou equivalente.
02	Cuba de embutir em aço inoxidável completa, dimensões 40x34x17cm.
02	Torneira para cozinha de mesa bica móvel, DECA, ou equivalente.
Fraldários	
02	Bacia convencional Studio Kids, DECA, ou equivalente com acessórios.
02	Válvula de descarga com duplo acionamento.
02	Lavatório pequeno cor branco gelo, DECA, ou equivalente.
02	Torneira para lavatório de mesa bica baixa, DECA, ou equivalente
04	Torneira elétrica com mangueira plástica Fortti Maxi, LORENZETTI, ou equivalente.
02	Torneira de parede de uso geral para tanque ou jardim.
04	Banheira plástica rígida, 77x45x20cm de embutir, Burigotto ou equivalente.

FUNDO NACIONAL DE DESENVOLVIMENTO DA EDUCAÇÃO – FNDE
SBS Q.2 Bloco F Edifício FNDE – 70.070-929 – Brasília, DF
E-mail: projetos.engenharia@fnde.gov.br - Site: www.fnde.gov.br



MUNICÍPIO DE PERDIGÃO - 2021/2024

Av. Santa Rita, nº: 150, Bairro: Centro - Perdigoão/MG - CNPJ: 18.301.051/0001-19
Tel.: (37) 3287-1030, e-mail: licitacao@perdigao.mg.gov.br



Ministério da Educação
Fundo Nacional de Desenvolvimento da Educação
Coordenação Geral de Infra-Estrutura - CGEST



02	Dispenser toalha, Melhoramentos ou equivalente.
02	Saboneteira, Melhoramentos ou equivalente.
08	Cabide metálico, DECA ou equivalente.
02	Barra de apoio, aço inox polido, DECA ou equivalente.
02	Barra de apoio nos chuveiros, aço inox polido.
02	Chuveiro com desviador para duchas elétricas, LORENZETTI ou equivalente.
02	Tanque de louça 40l, cor branco gelo, DECA, ou equivalente.
Amamentação	
01	Lavatório pequeno cor branco gelo, DECA, ou equivalente.
01	Torneira para lavatório de mesa bica baixa, DECA, ou equivalente.
01	Dispenser toalha, Melhoramentos ou equivalente.
01	Saboneteira, Melhoramentos ou equivalente.
Refeitório	
03	Cuba de embutir oval cor branco gelo, DECA, ou equivalente.
03	Torneira para lavatório de mesa bica baixa, DECA, ou equivalente.
02	Dispenser toalha, Melhoramentos ou equivalente.
02	Saboneteira, Melhoramentos ou equivalente.
01	Torneira de parede de uso geral para tanque ou jardim.
Sanitário Infantil Acessível	
01	Bacia convencional Studio Kids, DECA, ou equivalente com acessórios.
01	Espelho cristal 4mm sem moldura, dimensões 50x90cm.
01	Válvula de descarga com acionamento por alavanca.
01	Ducha higiênica com registro e derivação, DECA, ou equivalente.
01	Papeleira de sobrepor interfolhado.
01	Lavatório de canto suspenso, DECA ou equivalente.
01	Torneira para lavatório com acionamento por alavanca.
01	Dispenser toalha, Melhoramentos ou equivalente.
01	Saboneteira, Melhoramentos ou equivalente.
02	Barra de apoio, aço inox polido, DECA ou equivalente.
02	Barra de apoio, aço inox polido, DECA ou equivalente.
01	Barra de apoio, aço inox polido, DECA ou equivalente.

FUNDO NACIONAL DE DESENVOLVIMENTO DA EDUCAÇÃO – FNDE
SBS Q.2 Bloco F Edifício FNDE – 70.070-929 – Brasília, DF
E-mail: projetos.engenharia@fnde.gov.br - Site: www.fnde.gov.br



MUNICÍPIO DE PERDIGÃO - 2021/2024

Av. Santa Rita, nº: 150, Bairro: Centro - Perdigoão/MG - CNPJ: 18.301.051/0001-19
Tel.: (37) 3287-1030, e-mail: licitacao@perdigao.mg.gov.br



Ministério da Educação
Fundo Nacional de Desenvolvimento da Educação
Coordenação Geral de Infra-Estrutura - CGEST



Lavanderia	
02	Tanque de louça 40l, cor branco gelo, DECA, ou equivalente.
02	Torneira de parede de uso geral para tanque ou jardim.
D.M.L.	
01	Tanque de louça 40l, cor branco gelo, DECA, ou equivalente.
02	Torneira de parede de uso geral para tanque ou jardim.
Vestiários Feminino e Masculino	
02	Bacia sanitária convencional, DECA, ou equivalente com acessórios.
02	Espelho cristal 4mm sem moldura, dimensões 50x80cm.
02	Papeleira metálica, DECA ou equivalente.
02	Válvula de descarga com duplo acionamento.
02	Chuveiro com desviador para duchas elétricas, LORENZETTI ou equivalente.
02	Acabamento para registro pequeno, DECA ou equivalente.
02	Cuba de embutir oval cor branco gelo, DECA, ou equivalente.
02	Torneira para lavatório de mesa bica baixa, DECA, ou equivalente.
02	Dispenser toalha, Melhoramentos ou equivalente.
02	Saboneteira, Melhoramentos ou equivalente.
Cozinha	
01	Cuba de embutir em aço inoxidável completa, dimensões 60x50x40cm.
06	Cuba de embutir em aço inoxidável completa, dimensões 50x40x20cm.
05	Torneira para cozinha de mesa bica móvel, DECA, ou equivalente.
02	Torneira elétrica, LORENZETTI ou equivalente.
01	Torneira para lavatório de mesa bica baixa, DECA, ou equivalente.
01	Torneira de parede de uso geral para tanque ou jardim.
01	Dispenser toalha, Melhoramentos ou equivalente.
01	Saboneteira, Melhoramentos ou equivalente.
01	Lavatório pequeno cor branco gelo, DECA, ou equivalente.
Varanda de Serviço	
02	Torneira de parede de uso geral para tanque ou jardim.
01	Cuba de embutir em aço inoxidável completa, dimensões 50x40x20cm.

FUNDO NACIONAL DE DESENVOLVIMENTO DA EDUCAÇÃO – FNDE
SBS Q.2 Bloco F Edifício FNDE – 70.070-929 – Brasília, DF
E-mail: projetos.engenharia@fnde.gov.br - Site: www.fnde.gov.br



MUNICÍPIO DE PERDIGÃO - 2021/2024

Av. Santa Rita, nº: 150, Bairro: Centro - Perdigoão/MG - CNPJ: 18.301.051/0001-19
Tel.: (37) 3287-1030, e-mail: licitacao@perdigao.mg.gov.br



Ministério da Educação
Fundo Nacional de Desenvolvimento da Educação
Coordenação Geral de Infra-Estrutura - CGEST



Solários	
02	Tanque de louça 40l, cor branco gelo, DECA, ou equivalente.
02	Torneira de parede de uso geral para tanque ou jardim.

Bloco B

Sanitário Infantil Acessível

01	Bacia convencional Studio Kids, DECA, ou equivalente com acessórios.
01	Válvula de descarga com acionamento por alavanca.
01	Ducha higiênica com registro e derivação, DECA, ou equivalente.
01	Papeleira de sobrepor interfolhado.
01	Lavatório de canto suspenso, DECA ou equivalente.
01	Torneira para lavatório com acionamento por alavanca.
01	Dispenser toalha, Melhoramentos ou equivalente.
01	Saboneteira, Melhoramentos ou equivalente.
03	Barra de apoio, aço inox polido, DECA ou equivalente.
02	Barra de apoio, aço inox polido, DECA ou equivalente.
03	Barra de apoio, aço inox polido, DECA ou equivalente.
01	Cadeira articulada para banho conforto, DECA, ou equivalente.
01	Chuveiro com desviador para duchas elétricas, LORENZETTI ou equivalente.
01	Acabamento para registro pequeno, DECA ou equivalente.
01	Cabide metálico, Deca ou equivalente.
01	Espelho cristal 4mm sem moldura, dimensões 50x90cm.

Sanitários Infantis 1 e 2

06	Bacia convencional Studio Kids, DECA, ou equivalente com acessórios.
06	Válvula de descarga com duplo acionamento.
06	Ducha higiênica com registro e derivação, DECA, ou equivalente.
02	Barra de apoio nos chuveiros, aço inox polido.
02	Barra de apoio, aço inox polido, DECA ou equivalente.
08	Cuba de embutir oval cor branco gelo, DECA, ou equivalente.
08	Torneira para lavatório de mesa bica baixa, DECA, ou equivalente.



MUNICÍPIO DE PERDIGÃO - 2021/2024

Av. Santa Rita, nº: 150, Bairro: Centro - Perdigoão/MG - CNPJ: 18.301.051/0001-19
Tel.: (37) 3287-1030, e-mail: licitacao@perdigao.mg.gov.br



Ministério da Educação
Fundo Nacional de Desenvolvimento da Educação
Coordenação Geral de Infra-Estrutura - CGEST



04	Chuveiro com desviador para duchas elétricas, LORENZETTI ou equivalente.
04	Acabamento para registro pequeno, DECA ou equivalente.
06	Papeleira metálica, DECA ou equivalente.
04	Dispenser toalha, Melhoramentos ou equivalente.
04	Saboneteira, Melhoramentos ou equivalente.
06	Cabide metálico, Deca ou equivalente.
08	Espelho cristal 4mm sem moldura, dimensões 40x50cm.
Solários	
08	Cuba de embutir em aço inoxidável completa, dimensões 40x34x17cm.
08	Torneira para cozinha de mesa bica móvel, DECA, ou equivalente.
04	Torneira de parede de uso geral para tanque ou jardim.
Sanitários Infantis 3 e 4	
08	Bacia convencional Studio Kids, DECA, ou equivalente com acessórios.
08	Válvula de descarga com duplo acionamento.
08	Ducha higiênica com registro e derivação, DECA, ou equivalente.
02	Barra de apoio nos chuveiros, aço inox polido.
02	Barra de apoio, aço inox polido, DECA ou equivalente.
08	Cuba de embutir oval cor branco gelo, DECA, ou equivalente.
08	Torneira para lavatório de mesa bica baixa, DECA, ou equivalente.
04	Chuveiro com desviador para duchas elétricas, LORENZETTI ou equivalente.
04	Acabamento para registro pequeno, DECA ou equivalente.
08	Papeleira metálica, DECA ou equivalente.
04	Dispenser toalha, Melhoramentos ou equivalente.
04	Saboneteira, Melhoramentos ou equivalente.
06	Cabide metálico, Deca ou equivalente.
08	Espelho cristal 4mm sem moldura, dimensões 40x50cm.
Sanitários de Professores Feminino e Masculino	
02	Bacia sanitária convencional, DECA, ou equivalente com acessórios.
02	Espelho cristal 4mm sem moldura, dimensões 50x80cm.
02	Papeleira metálica, DECA ou equivalente.
02	Válvula de descarga com duplo acionamento.

FUNDO NACIONAL DE DESENVOLVIMENTO DA EDUCAÇÃO – FNDE
SBS Q.2 Bloco F Edifício FNDE – 70.070-929 – Brasília, DF
E-mail: projetos.engenharia@fnde.gov.br - Site: www.fnde.gov.br



MUNICÍPIO DE PERDIGÃO - 2021/2024

Av. Santa Rita, nº: 150, Bairro: Centro - Perdigoão/MG - CNPJ: 18.301.051/0001-19
Tel.: (37) 3287-1030, e-mail: licitacao@perdigao.mg.gov.br



Ministério da Educação
Fundo Nacional de Desenvolvimento da Educação
Coordenação Geral de Infra-Estrutura - CGEST



02	Lavatório pequeno cor branco gelo, DECA, ou equivalente.
02	Torneira para lavatório de mesa bica baixa, DECA, ou equivalente.
02	Dispenser toalha, Melhoramentos ou equivalente.
02	Saboneteira, Melhoramentos ou equivalente.
Demais Áreas	
Áreas externas / Jardim / Circulação	
09	Torneira de parede de uso geral para tanque ou jardim.



MUNICÍPIO DE PERDIGÃO - 2021/2024

Av. Santa Rita, nº: 150, Bairro: Centro - Perdigoão/MG - CNPJ: 18.301.051/0001-19
Tel.: (37) 3287-1030, e-mail: licitacao@perdigao.mg.gov.br



Ministério da Educação
Fundo Nacional de Desenvolvimento da Educação
Coordenação Geral de Infra-Estrutura - CGEST



7.3. TABELA DE ESQUADRIAS

PORTAS DE MADEIRA				
Código	Quantidade	Dimensões Internas (LxH)	Tipo	Ambiente
PM 1	10	0,70 x 2,10	01 folha, de abrir, lisa, em madeira, com chapa metálica	Sanitários infantis / Vestiários / Sanitários de professores /
PM 2	05	0,80 x 2,10	01 folha, de abrir, com veneziana, em madeira.	Dispensa/DML/Rouparia/Lavanderia/ Depósito
PM 3	06	0,82 x 2,10	01 folha, de abrir, em madeira, c/ chapa e barra metálica.	Sanitários PCD Infantis/ Sanitários PCD adultos/ Direção/ Secretaria
PM 4	04	0,80 x 2,10	01 folha, de abrir, lisa, em madeira, com chapa metálica.	Almoxarifado / Lactário / Copa / Cozinha
PM 5	10	0,82 x 2,10	01 folha, de abrir, em madeira, c/ visor de vidro, chapa e barra metálica.	Salas de atividades: Creches I, II, III e Pré-escola
PM 6	08	0,60 x 1,00	01 folha, de abrir, lisa, em madeira, com revestimento em laminado melamínico	Sanitários Infantis

PORTAS DE VIDRO				
Código	Quantidade	Dimensões Internas (LxH)	Tipo	Ambiente
PV 1	01	1,75 x 2,30	02 folhas, de abrir, em vidro temperado.	Hall
PV2	01	1,75 + 1,10 x 2,30 + 0,35	02 folhas, de abrir, com bandeira superior e lateral.	Circulação refeitório



MUNICÍPIO DE PERDIGÃO - 2021/2024

Av. Santa Rita, nº: 150, Bairro: Centro - Perdigoão/MG - CNPJ: 18.301.051/0001-19
Tel.: (37) 3287-1030, e-mail: licitacao@perdigao.mg.gov.br



Ministério da Educação
Fundo Nacional de Desenvolvimento da Educação
Coordenação Geral de Infra-Estrutura - CGEST



PORTAS DE ALUMINIO				
PA 1	01	1,00 x 2,10	01 folha, de abrir, em alumínio, com vidro e veneziana.	Cozinha
PA2	01	0,80 x 2,10	01 folha, de abrir, em alumínio, com veneziana.	Circulação copa dos funcionários
PA3	02	1,60 x 2,10	02 folhas, de abrir, com veneziana.	S.I., Telefone / Elétrica
PA4	12	4,50 x 2,10 + 0,55	04 folhas, de correr com vidro temperado e bandeira superior fixa.	Salas de atividades: Creches I, II, III, Pré- escola e Sala Multiuso
PA5	01	2,40 x 2,10	02 folhas de correr, com vidro.	Sala de professores
PA6	02	1,20 x 1,70	02 folhas de abrir, com veneziana.	Depósito de gás
PA7	01	1,60 + 0,90 x 2,10	02 folhas de abrir, com veneziana, com bandeira lateral.	Depósito playground – Varanda

PORTÕES METÁLICOS				
PO1	02	1,50 x 2,10	02 folhas, de abrir.	Acesso principal
PO2	02	1,20 x 2,00	01 folha, de abrir.	Pátio de serviço
PO3	01	1,20 x 2,00	01 folha, de abrir 180°.	Acesso principal
PF 1	01	1,00 + 0,35 x 2,20	01 folha de abrir com chapa metálica perfurada	Varanda de serviço
PF 2	06	1,00 + 0,35 x 0,90	01 folha de abrir com chapa metálica perfurada	Solários e Castelo d'água



MUNICÍPIO DE PERDIGÃO - 2021/2024

Av. Santa Rita, nº: 150, Bairro: Centro - Perdigoão/MG - CNPJ: 18.301.051/0001-19
Tel.: (37) 3287-1030, e-mail: licitacao@perdigao.mg.gov.br



Ministério da Educação
Fundo Nacional de Desenvolvimento da Educação
Coordenação Geral de Infra-Estrutura - CGEST



JANELAS DE ALUMÍNIO				
Código	Quantidade	Dimensões Internas (LxH)	Tipo	Ambiente
JA 1	02	0,70 x 1,25	guilhotina	Rouparia/ Lactário
JA 2	01	1,10 x 1,45	guilhotina	Cozinha
JA 3	02	1,40 x 1,15	fixa	Amamentação
JA 4	01	1,40 x 1,45	guilhotina	Cozinha
JA 5	01	2,00 x 1,08/ 1,28	fixa	Secretaria
JA 6	02	2,10 x 0,50	maxim-ar	Depósitos
JA 7	08	2,10 x 0,75	maxim-ar	Sanitários infantis/ Fraldários/ Copa/ Rouparia
JA 8	03	2,10 x 1,00	maxim-ar	Amamentação/ Depósito/ PCD infantil
JA 9	06	2,10 x 1,50	maxim-ar	Cozinha/ Secretaria/ Lactário/ Prof. Reuniões/ Direção/ Almoarifado
JA 10	01	1,40 x 1,50	maxim-ar	Lavanderia
JA 11	06	1,40 x 0,75	maxim-ar	Lavanderia/ Vestiários fem. e masc./ DML/ PCD infantil/ Despensa
JA 12	04	4,20 x 0,50	maxim-ar	Pré-escola 2 e 3/ Creche II-1/ Creche III-1
JA 13	02	4,20 x 1,50	maxim-ar	Refeitório
JA 14	06	5,60 x 1,00	maxim-ar	Creches I/ Creche II-2/ Creche III-2/ Pré-escola 1/ Pré-escola 4
JA 15	02	5,60 x 1,50	maxim-ar	Refeitório/ Cozinha/ Despensa
JA 16	04	1,60 x 0,85	fixa	Sanitários infantis



MUNICÍPIO DE PERDIGÃO - 2021/2024

Av. Santa Rita, nº: 150, Bairro: Centro - Perdigoão/MG - CNPJ: 18.301.051/0001-19
Tel.: (37) 3287-1030, e-mail: licitacao@perdigao.mg.gov.br



Ministério da Educação
Fundo Nacional de Desenvolvimento da Educação
Coordenação Geral de Infra-Estrutura - CGEST



7.4. LISTAGEM DE DOCUMENTOS

DOCUMENTOS

Nome do arquivo	Título
TIPO1-ARQ-MED-01_R02	Memorial Descritivo de Arquitetura
TIPO1-PLN-AT-S127_R02	Planilha Orçamentária sapatas 127V-220V
TIPO1-PLN-AT-B127_R02	Planilha Orçamentária blocos 127V-220V
TIPO1-PLN-AT-S220_R02	Planilha Orçamentária sapatas 220 V
TIPO1-PLN-AT-B220_R02	Planilha Orçamentária blocos 220 V

PRODUTOS GRÁFICOS - ARQUITETURA – 38 pranchas

Nome do arquivo	Título	Escala
TIPO1-ARQ-IMP-GER0-01_R02	Implantação	1:125
TIPO1-ARQ-PLB-GER0-02_R02	Planta Baixa	1:75
TIPO1-ARQ-LYT-GER0-03_R02	Planta de Layout – Mobiliário	1:75
TIPO1-ARQ-LYT-GER0-04_R02	Planta de Layout - Equipamento	1:75
TIPO1-ARQ-CRT-GER0-05_R02	Cortes AA, BB e CC	1:75
TIPO1-ARQ-CRT-GER0-06_R02	Cortes DD e EE e Ampliações	indicada
TIPO1-ARQ-FCH-GER0-07_R02	Fachadas 01 e 02 e Detalhes	indicada
TIPO1-ARQ-FCH-GER0-08_R02	Fachadas 03, 04, 05 e 06 e Detalhes	indicada
TIPO1-ARQ-PGP-GER0-09_R02	Paginação de Piso	1:75
TIPO1-ARQ-FOR-GER0-10_R02	Planta de Forro	indicada
TIPO1-ARQ-COB-GER0-11_R02	Planta de Cobertura	1:75
TIPO1-ARQ-ESQ-GER0-12_R02	Detalhamento de Esquadrais – Portas	indicada
TIPO1-ARQ-ESQ-GER0-13_R02	Detalhamento de Esquadrais – Portas	indicada
TIPO1-ARQ-ESQ-GER0-14_R02	Detalhamento de Esquadrais – Janelas	indicada
TIPO1-ARQ-ESQ-GER0-15_R02	Detalhamento de Esquadrais – Janelas	indicada
TIPO1-ARQ-PCD-GER0-16_R02	Detalhamento Mastros para Bandeiras e Rampa	indicada
TIPO1-ARQ-PLE-PRT0-17_R02	Portão e Muros – Planta e Elevação	indicada
TIPO1-ARQ-PCD-RFR0-18_R02	Complemento para Regiões Frias	1:75



MUNICÍPIO DE PERDIGÃO - 2021/2024

Av. Santa Rita, nº: 150, Bairro: Centro - Perdigoão/MG - CNPJ: 18.301.051/0001-19
Tel.: (37) 3287-1030, e-mail: licitacao@perdigao.mg.gov.br



Ministério da Educação
Fundo Nacional de Desenvolvimento da Educação
Coordenação Geral de Infra-Estrutura - CGEST



TIPO1-ARQ-AMP-BLCA-19_R02	Ampliação Bloco A - Fraldário	indicada
TIPO1-ARQ-AMP-BLCA-20_R02	Ampliação Bloco A – Lactário e lava mãos	1:25
TIPO1-ARQ-AMP-BLCA-21_R02	Ampliação Bloco A – Solários e Almojarifado	1:25
TIPO1-ARQ-AMP-BLCA-22_R02	Ampliação Bloco A – Sanitários PCD infantil e adulto	1:25
TIPO1-ARQ-AMP-BLCA-23_R02	Ampliação Bloco A – Creche I-1e2 e Amamentação	1:25
TIPO1-ARQ-AMP-BLCA-24_R02	Ampliação Bloco A - Cozinha	1:25
TIPO1-ARQ-AMP-BLCA-25_R02	Ampliação Bloco A - Cozinha	indicada
TIPO1-ARQ-AMP-BLCA-26_R02	Ampliação Bloco A – Despensa, Rouparia e DML	1:25
TIPO1-ARQ-AMP-BLCA-27_R02	Ampliação Bloco A – Lavanderia e Vestiários	indicada
TIPO1-ARQ-AMP-BLCB-28_R02	Ampliação Bloco B – Sanitários Infantis 1 e 2	indicada
TIPO1-ARQ-AMP-BLCB-29_R02	Ampliação Bloco B – Sanitários Infantis 3 e 4	indicada
TIPO1-ARQ-AMP-BLCB-30_R02	Ampliação Bloco B – Sanitários PCD e professores	1:25
TIPO1-ARQ-AMP-BLCB-31_R02	Ampliação Bloco B – Solários	1:25
TIPO1-ARQ-AMP-BLCB-32_R02	Ampliação Bloco B – Creches II-1	1:25
TIPO1-ARQ-AMP-BLCB-33_R02	Ampliação Bloco B – Creches II-2	1:25
TIPO1-ARQ-AMP-BLCB-34_R02	Ampliação Bloco B – Creches III-1	1:25
TIPO1-ARQ-AMP-BLCB-35_R02	Ampliação Bloco B – Creches III-2	1:25
TIPO1-ARQ-AMP-BLCB-36_R02	Ampliação Bloco B – Pré-escola 2 e 3	1:25
TIPO1-ARQ-AMP-BLCB-37_R02	Ampliação Bloco B – Pré-escola 1 e 4	1:25
TIPO1-ARQ-AMP-BLCB-38_R02	Ampliação Bloco B – Multiuso	1:25



MUNICÍPIO DE PERDIGÃO - 2021/2024

Av. Santa Rita, nº: 150, Bairro: Centro - Perdigoão/MG - CNPJ: 18.301.051/0001-19
Tel.: (37) 3287-1030, e-mail: licitacao@perdigao.mg.gov.br



Ministério da Educação
Fundo Nacional de Desenvolvimento da Educação
Coordenação Geral de Infra-Estrutura - CGEST



LISTAGEM DE PRODUTOS GRÁFICOS – ESTRUTURAL – 34 PRANCHAS Estrutura de Concreto – 19 pranchas

Nome do arquivo	Título	Escala
TIPO1-SFN-PLD-GER0-01_R02	Fundação indireta - Opção 1: Fundação blocos sobre estacas - Locação de obra e planta de cargas	indicada
TIPO1-SFN-PLD-GER0-02_R02	Fundação indireta – Opção 1: Fundação blocos sobre estacas – Detalhamento das blocos	indicada
TIPO1-SFS-PLD-GER0-03_R02	Fundação direta - Opção 2: Fundação sapatas – Locação de obra e planta de cargas	1:75
TIPO1-SFS-PLD-GER0-04_R02	Fundação direta - Opção 2: Fundação sapatas – Detalhamento das sapatas	indicada
TIPO1-SFS-PLD-GER0-05_R02	Fundação direta - Opção 2: Fundação sapatas – Detalhamento das sapatas	indicada
TIPO1-SCF-PLB-N000-06_R02	Planta de formas – Nível 0,00	1:75
TIPO1-SCV-PLD-N000-07_R02	Vigas nível 0,00 – Forma e armação	indicada
TIPO1-SCV-PLD-N000-08_R02	Vigas nível 0,00 – Forma e armação	indicada
TIPO1-SCV-PLD-N000-09_R02	Vigas nível 0,00 – Forma e armação	indicada
TIPO1-SCV-PLD-N000-10_R02	Vigas nível 0,00 – Forma e armação	indicada
TIPO1-SCP-PLD-N000-11_R02	Pilares nível 0,00 – Forma e armação	indicada
TIPO1-SCF-PLB-N310-12_R02	Planta de formas – Nível 3,10	1:75
TIPO1-SCV-PLD-N310-13_R02	Vigas nível 3,10 – Forma e armação	indicada
TIPO1-SCV-PLD-N310-14_R02	Vigas nível 3,10 – Forma e armação	indicada
TIPO1-SCV-PLD-N310-15_R02	Vigas nível 3,10 – Forma e armação	indicada
TIPO1-SCV-PLD-N310-16_R02	Vigas nível 3,10 – Forma e armação	indicada
TIPO1-SFN-PLD-RES0-17_R02	Reservatório – Detalhamento da fundação	indicada
TIPO1-SCO-PLD-MUR0-18_R02	Muro frontal – Forma e armação	indicada
TIPO1-SCO-PLD-GAS0-19_R02	Abrigo do gás – Forma e armação	indicada



MUNICÍPIO DE PERDIGÃO - 2021/2024

Av. Santa Rita, nº: 150, Bairro: Centro - Perdigoão/MG - CNPJ: 18.301.051/0001-19
Tel.: (37) 3287-1030, e-mail: licitacao@perdigao.mg.gov.br



Ministério da Educação
Fundo Nacional de Desenvolvimento da Educação
Coordenação Geral de Infra-Estrutura - CGEST



Estrutura Metálica – 15 pranchas

Nome do arquivo	Título	Escala
TIPO1-SMT-COB-GER0-01_R02	Planta da cobertura e notas – locação das bases – Bloco A e Bloco B	1:75
TIPO1-SMT-PLE-BLCA-02_R02	Estrutura da cobertura e elevações – Bloco A	1:75
TIPO1-SMT-FOR-BLCA-03_R02	Estrutura do forro – Bloco A	1:75
TIPO1-SMT-PLE-BLCB-04_R02	Estrutura da cobertura e elevações – Bloco B	1:75
TIPO1-SMT-FOR-BLCB-05_R02	Estrutura do forro – Bloco B	1:75
TIPO1-SMT-PLE-BLCC-06_R02	Estrutura da cobertura e elevações – Bloco C Pátio coberto	Indicada
TIPO1-SMT-PLE-GER0-07_R02	Planta da cobertura – Calhas – Bloco A, Bloco B e Bloco C	1:75
TIPO1-SMT-AMP-GER0-08_R02	Ampliações das tesouras – TS1, TS2, TS3, TS4 E TS5	indicada
TIPO1-SMT-AMP-GER0-09_R02	Ampliações das tesouras – TS6, TS7, TS8 E TS9	indicada
TIPO1-SMT-DET-GER0-10_R02	Detalhes construtivos	indicada
TIPO1-SMT-DET-GER0-11_R02	Detalhes construtivos	indicada
TIPO1-SMT-COB-BLCA-12_R02	Planta de telhas e elevações – Bloco A	1:75
TIPO1-SMT-COB-BLCB-13_R02	Planta de telhas e elevações – Bloco B	1:75
TIPO1-SMT-COB-BLCC-14_R02	Planta de telhas e elevações – Bloco C Pátio coberto	1:50
TIPO1-SMT-DET-GER0-15_R02	Detalhes construtivos	indicada



MUNICÍPIO DE PERDIGÃO - 2021/2024

Av. Santa Rita, nº: 150, Bairro: Centro - Perdigoão/MG - CNPJ: 18.301.051/0001-19
Tel.: (37) 3287-1030, e-mail: licitacao@perdigao.mg.gov.br



Ministério da Educação
Fundo Nacional de Desenvolvimento da Educação
Coordenação Geral de Infra-Estrutura - CGEST



PRODUTOS GRÁFICOS – HIDRÁULICA – 27 pranchas

Instalação de Água Fria – 10 pranchas

Nome do arquivo	Título	Escala
TIPO1-HAG-PLB-GER0-01_R01	Lançamento da rede – Planta baixa do térreo	1:75
TIPO1-HAG-PLB-GER0-02_R02	Lançamento da rede – Indicação isométricos	1:75
TIPO1-HAG-PLB-GER0-03_R02	Lançamento da rede – Indicação cortes	1:75
TIPO1-HAG-MOD-GER0-04_R02	Detalhes Isométricos	1:25
TIPO1-HAG-MOD-GER0-05_R02	Detalhes Isométricos	1:25
TIPO1-HAG-MOD-GER0-06_R02	Detalhes Isométricos	1:25
TIPO1-HAG-MOD-GER0-07_R02	Detalhes Isométricos	1:25
TIPO1-HAG-DET-GER0-08_R02	Detalhes - cortes	1:25
TIPO1-HAG-DET-GER0-09_R02	Detalhes - cortes	1:25
TIPO1-HAG-DET-RES0-10_R02	Detalhes – Castelo D'água	indicada

Instalação de Águas Pluviais – 4 pranchas

Nome do arquivo	Título	Escala
TIPO1-HAP-COB-GER0-01_R02	Pontos de coleta – Planta da Cobertura	1:75
TIPO1-HAP-PLB-GER0-02_R02	Pontos de coleta e Transposição – Cobertura	1:75
TIPO1-HAP-DET-GER0-03_R02	Detalhes – Planta da Cobertura	1:25
TIPO1-HAP-PLB-GER0-04_R02	Pontos de coleta e Transposição – Térreo	1:75

Instalação de Esgoto Sanitário – 7 pranchas

Nome do arquivo	Título	Escala
TIPO1-HEG-PLB-GER0-01_R02	Lançamento da Rede – Planta do Térreo	1:75
TIPO1-HEG-PLB-GER0-02_R02	Lançamento da Rede – Detalhes	1:75
TIPO1-HEG-DET-GER0-03_R02	Detalhes – S1 ao S8	1:25
TIPO1-HEG-DET-GER0-04_R02	Detalhes – S9 ao S13 e Tanque Séptico	1:25
TIPO1-HEG-DET-GER0-05_R02	Detalhes – S14 ao S16	1:25
TIPO1-HEG-DET-GER0-06_R02	Detalhes – S17 ao S21	1:25
TIPO1-HEG-PLB-GER0-07_R02	Pontos de Ventilação – Planta da Cobertura	1:75



MUNICÍPIO DE PERDIGÃO - 2021/2024

Av. Santa Rita, nº: 150, Bairro: Centro - Perdigoão/MG - CNPJ: 18.301.051/0001-19
Tel.: (37) 3287-1030, e-mail: licitacao@perdigao.mg.gov.br



Ministério da Educação
Fundo Nacional de Desenvolvimento da Educação
Coordenação Geral de Infra-Estrutura - CGEST



Instalação de Gás Combustível – 1 prancha

Nome do arquivo	Título	Escala
TIPO1-HGC-PLD-GER0-01_R02	Casa de Gás - Detalhamento	indicada

Sistema de Proteção contra Incêndio – 5 pranchas

Nome do arquivo	Título	Escala
TIPO1-HIN-PLB-GER0-01_R02	Lançamento da rede de hidrantes	1:75
TIPO1-HIN-PLD-GER0-02_R02	Planta baixa, isométrico e detalhes	indicada
TIPO1-HIN-DET-GER0-03_R02	Detalhes Gerais	indicada
TIPO1-HIN-PLB-GER0-04_R02	Sinalização e Iluminação	1:75
TIPO1-HIN-PLB-GER0-05_R02	Extintor de Emergência	1:75

PRODUTOS GRÁFICOS – ELÉTRICA – 10 pranchas

Instalações Elétricas – 127V-220V – 2 pranchas

Nome do arquivo	Título	Escala
TIPO1-ELE-PLB-GER0-01-127V-220V_R02	Planta de distribuição da rede elétrica - 127V-220V	1:75
TIPO1-ELE-DIG-GER0-02-127V-220V_R02	Quadro de Cargas e Detalhes – 127V-220V	indicada

Instalações Elétricas – 220 V – 2 pranchas

Nome do arquivo	Título	Escala
TIPO1-ELE-PLB-GER0-01-220V_R02	Planta de distribuição da rede elétrica - 220V	1:75
TIPO1-ELE-DIG-GER0-02-220V_R02	Quadro de Cargas e Detalhes – 220V	indicada

Sistema de Proteção contra Descargas Atmosféricas – 3 pranchas

Nome do arquivo	Título	Escala
TIPO1-EDA-PLB-GER0-01_R02	Planta Baixa do Térreo	1:75
TIPO1-EDA-COB-GER0-02_R02	Planta de Cobertura	1:75
TIPO1-EDA-DET-GER0-03_R02	Detalhes construtivos	indicada



MUNICÍPIO DE PERDIGÃO - 2021/2024

Av. Santa Rita, nº: 150, Bairro: Centro - Perdigoão/MG - CNPJ: 18.301.051/0001-19
Tel.: (37) 3287-1030, e-mail: licitacao@perdigao.mg.gov.br



Ministério da Educação
Fundo Nacional de Desenvolvimento da Educação
Coordenação Geral de Infra-Estrutura - CGEST



Instalações de Climatização – 1 prancha

Nome do arquivo	Título	Escala
TIPO1-ECL-PLB-GER0-01_R02	Lançamento da rede de dreno do ar condicionado	1:75

Instalação de Cabeamento Estruturado – 1 prancha

Nome do arquivo	Título	Escala
TIPO1-ECE-PLB-GER0-01_R02	Lançamento da rede lógica	1:75

Sistema de Exaustão – 1 prancha

Nome do arquivo	Título	Escala
TIPO1-EEX-PLC-SER0-01_R02	Planta Baixa, Corte e Detalhes – Cozinha e banheiros	indicada



MUNICÍPIO DE PERDIGÃO - 2021/2024

Av. Santa Rita, nº: 150, Bairro: Centro - Perdigoão/MG - CNPJ: 18.301.051/0001-19

Tel.: (37) 3287-1030, e-mail: licitacao@perdigao.mg.gov.br



Ministério da Educação
Fundo Nacional de Desenvolvimento da Educação
Coordenação Geral de Infra-Estrutura - CGEST



7.5. LISTAGEM DE DOCUMENTOS

PANTONE 108 C	PANTONE Warm Red C	PANTONE 286 C	PANTONE Cool Gray 4 M
PANTONE 109 C	PANTONE Red 032 C	PANTONE 287 C	PANTONE Cool Gray 5 M
PANTONE 115 C	PANTONE 173 C	PANTONE 288 C	PANTONE Cool Gray 6 M
PANTONE 116 C	PANTONE 180 C	PANTONE 293 C	PANTONE Cool Gray 7 M
PANTONE 122 C	PANTONE 1788 C	PANTONE 294 C	PANTONE Cool Gray 8 M
PANTONE 123 C	PANTONE 1795 C	PANTONE 2728 C	PANTONE Cool Gray 9 M
PANTONE 124 C	PANTONE 1797 C	PANTONE 2738 C	PANTONE Cool Gray 10 M
PANTONE 125 C	PANTONE 1805 C	PANTONE 2748 C	
PANTONE 125 C	PANTONE 1807 C	PANTONE Blue 072 C	
PANTONE 135 C	PANTONE 185 C	PANTONE 2747 C	
PANTONE 136 C	PANTONE 186 C	PANTONE 2757 C	
PANTONE 137 C	PANTONE 187 C	PANTONE 2736 C	
PANTONE 142 C		PANTONE 2746 C	
PANTONE 143 C		PANTONE 2756 C	

FUNDO NACIONAL DE DESENVOLVIMENTO DA EDUCAÇÃO – FNDE
SBS Q.2 Bloco F Edifício FNDE – 70.070-929 – Brasília, DF
E-mail: projetos.engenharia@fnde.gov.br – Site: www.fnde.gov.br



MUNICÍPIO DE PERDIGÃO - 2021/2024

Av. Santa Rita, nº: 150, Bairro: Centro - Perdigoão/MG - CNPJ: 18.301.051/0001-19

Tel.: (37) 3287-1030, e-mail: licitacao@perdigao.mg.gov.br

ANEXO IX - MEMÓRIA DE CÁLCULO

LEVANTAMENTO GERAL

ITEM	DISCRIMINAÇÃO	X	Nº DE FACES	DIMENSÕES			QUANTIDADES		UN.
				COMP.	LARG.	ALTURA	AUXILIAR	DEFINITIVA	
9.0	REVESTIMENTOS INTERNO E EXTERNO								
9.0.1	CHAPISCO APLICADO EM ALVENARIAS E ESTRUTURAS DE CONCRETO INTERNAS, COM COLHER DE PEDREIRO. ARGAMASSA TRAÇO 1:3 COM PREPARO MANUAL. AF_06/2014							3.695,56	m²
Conforme Projeto de Arquitetura Prancha 02/35 "Planta Baixa". Obs: Foram descontados áreas com vãos superiores a 2m² e excedente.									
Referente a área externa do 2º bloco									
	Platbanda			166,00		3,00	498,00		
				114,00		1,00	228,00		
Descontos									
	PA4	0,00		4,50		2,10	-87,05		
	JA-14	4,00		5,60		1,00	-14,40		
	JA-8	2,00		2,10		1,00	-0,20		
	VAO	1,00		6,40		3,00	-17,20		
Referente a áreas internas do 2º bloco									
	Creche II - 01			25,00		3,00	75,00		
	Creche II - 02			24,80		3,00	74,40		
	Creche III - 01			25,00		3,00	75,00		
	Creche III - 02			24,80		3,00	74,40		
	Sanit. Infantil 1			20,80		3,00	62,40		
	Sanit. Infantil 2			20,80		3,00	62,40		
	Pré-Escola 1			23,90		3,00	71,70		
	Pré-Escola 2			24,10		3,00	72,30		
	Pré-Escola 3			23,90		3,00	71,70		
	Pré-Escola 4			24,10		3,00	72,30		
	Sanit. Infantil 3			19,80		3,00	59,40		
	Sanit. Infantil 4			19,80		3,00	59,40		
	Sanit. Prof. Fem			5,40		3,00	16,20		
	Sanit. Prof. Mas			5,40		3,00	16,20		
	P.N.E. Infantil			12,80		3,00	38,40		
	Depósito			11,00		3,00	33,00		
	Circulação			72,90		3,00	218,70		
Descontos									
	PA4	10,00		4,50		2,10	-74,50		
	JA-8	2,00		2,10		1,00	-0,20		
	JA-12	8,00		4,20		0,50	-0,80		
	JA-14	4,00		5,60		1,00	-14,40		
Referente a área externa do 1º bloco									
	Platbanda			171,00		3,00	513,00		
				114,00		1,00	228,00		
Descontos									
	PA1	1,00		1,00		2,10	-0,10		
	PA4	2,00		4,50		2,10	-14,90		
	PV1	1,00		1,75		2,30	-2,03		
	PV2	1,00		2,85		2,65	-5,55		
	JA-8	1,00		2,10		1,00	-0,10		
	JA-9	6,00		2,10		1,50	-6,90		
	JA-10	1,00		1,40		1,50	-0,10		
	JA-13	2,00		4,20		1,50	-8,60		
	JA-14	2,00		5,60		1,00	-7,20		
	JA-15	2,00		5,60		1,50	-12,80		
Referente a áreas internas do 1º bloco									
	Creche I - 1			23,90		3,00	71,70		
	Creche I - 2			23,90		3,00	71,70		
	Fraldário	2,00		16,52		3,00	99,12		
	Depósito	2,00		7,80		3,00	46,80		
	Almozenado			15,80		3,00	46,50		
	Sanit. P.N.E. Fem.			6,40		3,00	19,20		
	Sanit. P.N.E. Mas.			6,40		3,00	19,20		
	Direção			16,50		3,00	49,50		
	Lactário			14,50		3,00	43,50		
	Higienização			8,30		3,00	24,90		
	Secretaria			18,40		3,00	55,20		
	Sala de Reuniões/Prof.			18,80		3,00	56,40		
	Rouparia			9,52		3,00	28,56		
	Lavanderia			16,11		3,00	48,33		
	Vest. Func. Masc.			7,80		3,00	23,40		
	Vest. Func. Fem.			7,80		3,00	23,40		
	Copa Funcionários			18,59		3,00	55,77		
	Sanit. P.N.E. Infantil			8,71		3,00	26,13		
	D.M.L			7,40		3,00	22,20		
	Cozinha			39,90		3,00	119,70		
	Dispensa			12,70		3,00	38,10		
	Refeitório			43,09		3,00	129,27		
	Amamentação			8,76		3,00	26,28		
	Circulação			72,99		3,00	218,87		
	Hall			9,70		3,00	29,10		
Descontos									
	PA1	1,00		1,00		2,10	-0,10		
	PA4	3,00		4,50		2,10	-22,35		
	PA5	2,00		2,40		2,10	-6,06		
	PV2	1,00		2,85		2,65	-5,55		
	JA-4	2,00		1,40		1,45	-0,06		
	JA-5	1,00		2,10		1,05	-0,10		
	JA-8	1,00		2,10		1,00	-0,10		
	JA-9	6,00		2,10		1,50	-6,90		
	JA-10	1,00		1,40		1,50	-0,10		
	JA-13	2,00		4,20		1,50	-8,60		
	JA-14	2,00		5,60		1,00	-7,20		
	JA-15	2,00		5,60		1,50	-12,80		
9.1.2	EMBOCO, PARA RECEBIMENTO DE CERÂMICA, EM ARGAMASSA TRAÇO 1:2:8, PREPARO MANUAL APLICADO MANUALMENTE EM FACES INTERNAS DE PAREDES, PARA AMBIENTE COM ÁREA MAIOR QUE 10M2. ESPESSURA DE 20MM, COM EXECUÇÃO DE T.A.LI SCAS. AF_06/2014 (ITEM ADAPTADO)							1.066,53	m²
Conforme Projeto de Arquitetura Prancha 02/35 "Planta Baixa". Obs: Foram descontados áreas com vãos superiores a 2m² e excedente.									
Referente a áreas internas do 1º bloco									
	Cozinha			42,96		3,00	128,88		
	D.M.L			7,40		3,00	22,20		
	Copa Funcionários			18,59		3,00	55,77		
	Lavanderia			16,11		3,00	48,33		
	Lactário			14,50		3,00	43,50		
	Sanit. P.N.E. Infantil			8,71		1,90	16,55		
	Sanit. P.N.E. Fem/Masc	2,00		6,40		1,90	24,32		
	Vest. Func. Fem/Masc	2,00		7,80		1,90	29,64		
	Fraldário	2,00		16,52		1,90	62,78		
	Dispensa			12,70		3,00	38,10		
	Rouparia			9,52		3,00	28,56		
	Depósito	2,00		7,80		3,00	46,80		
	Refeitório / Circulação / Hall / Higienização / Amamentação			117,55		1,00	117,55		
	Varanda de Serviço	1,00		23,95		1,50	35,93		

JULIANA
MACIEL
MARRINHO
VECC111609
392680

Atribuição de forma
digital por JULIANA
MACIEL MARRINHO
05/03/2025 10:58:00
000116090001016

Página 1



MUNICÍPIO DE PERDIGÃO - 2021/2024

Av. Santa Rita, nº: 150, Bairro: Centro - Perdigoão/MG - CNPJ: 18.301.051/0001-19

Tel.: (37) 3287-1030, e-mail: licitacao@perdigao.mg.gov.br

LEVANTAMENTO GERAL

	Solários	2,00	14,85	1,50	44,55		
Descontos							
	PA1	1,00	1,00	2,10	-0,10		
	PA5	1,00	2,40	1,00	-0,40		
	PV1	1,00	1,75	2,30	-2,03		
	PV2	1,00	2,85	1,00	-0,85		
	PF1	1,00	1,35	2,10	-0,84		
	PF2	1,00	1,35	2,10	-0,84		
	JA-4	1,00	1,40	1,45	-0,03		
	JA-5	1,00	2,00	1,05	-0,10		
	JA-9	2,00	2,10	1,50	-2,30		
	JA-10	1,00	1,40	1,50	-0,10		
	JA-15	1,00	5,80	1,50	-6,40		
	Vão	4,00	1,15	2,10	-1,86		
	Vão	2,00	1,40	2,10	-1,88		
Referente a áreas internas do 2º bloco							
	Sanit. Infantil Fem/Masc	2,00	20,80	1,90	79,04		
	Sanit. Infantil Fem/Masc	2,00	19,80	1,90	75,24		
	Sanitário dos professores	2,00	5,40	1,90	20,52		
	Solários	4,00	11,43	1,50	88,58		
	PNE Infantil		12,80	1,90	24,32		
	Circulação		72,89	1,00	72,89		
9.14	REBOCO COM ARGAMASSA, TRAÇO 1:7 (CIMENTO E AREIA), ESP. 20MM, APLICAÇÃO MANUAL, PREPARO MECÂNICO					2.985,79	m²
Referente a áreas internas do 1º bloco							
	Sanit. PNE. Infantil		8,71	1,10	9,58		
	Sanit. PNE. Fem/Masc	2,00	6,40	1,10	14,08		
	Vest. Func. Fem/Masc	2,00	7,90	1,10	17,16		
	Refeitório	2,00	19,52	1,10	38,34		
	Refeitório / Circulação / Hall / Higieneização / Alimentação		117,55	2,00	235,10		
	Varanda de Serviço	1,00	23,95	1,50	35,93		
	Solários	2,00	14,85	1,50	44,55		
	Creche I	2,00	23,90	3,00	143,40		
	Almoxnifado		15,51	3,00	48,53		
	Direção		16,50	3,00	49,50		
	Secretaria		18,40	3,00	55,20		
	Sala de Professores/Reuniões		18,80	3,00	56,40		
Descontos							
	PA4	2,00	4,50	2,10	-14,90		
	JA-14	2,00	5,80	1,00	-7,20		
	JA-9	3,00	2,10	1,50	-3,45		
Referente a áreas internas do 2º bloco							
	Sanit. Infantil Fem/Masc	2,00	20,80	1,10	45,76		
	Sanit. Infantil Fem/Masc	2,00	19,80	1,10	43,56		
	Sanitário dos professores	2,00	5,40	1,10	11,88		
	Solários	4,00	11,43	1,50	88,58		
	PNE Infantil		12,80	1,10	14,08		
	Circulação		72,89	2,00	145,78		
	Creche II / 01		25,00	3,00	75,00		
	Creche III / 01		25,00	3,00	75,00		
	Creche II / 02		24,80	3,00	74,40		
	Creche III / 02		24,80	3,00	74,40		
	Sala multuso		24,80	3,00	74,40		
	Pré Escola 02		24,10	3,00	72,30		
	Pré Escola 03		24,10	3,00	72,30		
	Pré Escola 01		23,90	3,00	71,70		
	Pré Escola 04		23,90	3,00	71,70		
	Depósito		11,00	3,00	33,00		
Descontos							
	PA4	10,00	4,50	2,10	-74,50		
	JA-14	4,00	5,80	1,00	-14,40		
	JA-12	4,00	4,20	0,50	-0,40		
	JA-8	1,00	2,10	1,00	-0,10		
Reboco Externo							
Referente a áreas externas do 1º bloco							
	1º Bloco		171,00	3,00	513,00		
	Platbanda 1º Bloco	2,00	114,00	1,00	228,00		
Descontos							
	PV1	1,00	1,75	2,30	-2,03		
	JA-9	5,00	2,10	1,50	-5,75		
	PA4	2,00	4,50	2,10	-14,90		
	JA-14	2,00	5,80	1,00	-7,20		
	JA-8	1,00	2,10	1,00	-0,10		
	PV2	1,00	2,85	1,00	-0,85		
	JA-13	2,00	4,20	1,50	-8,80		
	JA-15	2,00	5,80	1,50	-12,80		
Referente a áreas externas do 2º bloco							
	2º Bloco		168,00	3,00	498,00		
	Platbanda 2º Bloco	2,00	114,00	1,00	228,00		
Descontos							
	PA4	8,00	4,50	2,10	-67,05		
	JA-14	4,00	5,80	1,00	-14,40		
	JA-8	2,00	2,10	1,00	-0,20		

JULIANA
MACIEL
MARRINHO
VECCI:11609
392680

Assinado de forma
digital por JULIANA
MACIEL MARRINHO
VECCI:11609392680
Data: 2023.02.15
10:27:47 -05'00'



MUNICÍPIO DE PERDIGÃO - 2021/2024

Av. Santa Rita, nº: 150, Bairro: Centro - Perdigoão/MG - CNPJ: 18.301.051/0001-19

Tel.: (37) 3287-1030, e-mail: licitacao@perdigao.mg.gov.br

Ministério da Educação
Fundo Nacional de Desenvolvimento da Educação
Coordenação Geral de Infra-Estrutura - CGEST

Planilha Orçamentária - Projeto Padrão Tipo 1

MEMÓRIA DE CÁLCULO - MURO DE ALINHAMENTO E ACRÉSCIMO FUNDAÇÃO (APÓS SONDAGEM)								
PROponente: CÂMARA MUNICIPAL DE PERDIGÃO								
Objeto: CONSTRUÇÃO DA PRÓ INFÂNCIA - TIPO 01								
ITEM	DISCRIMINAÇÃO	X	DIMENSÕES			QUANTIDADES		UN.
			COMP.	LARG.	ALTURA	AUXILIAR	DEFINITIVA	
MURO DE ALINHAMENTO								
1.	SERVIÇOS PRELIMINARES							
1.1.10	CORTE E DESATERRO PARA REGULARIZAÇÃO E ARRASTAMENTO NIVELADO A CURTA DISTÂNCIA COM LÂMINA		108,00	48,00	1,00		5.184,00	m³
2.	MOVIMENTO DE TERRA PARA FUNDAÇÕES							
2.1	EDIFICAÇÃO							
2.1.2	ESCAVAÇÃO MANUAL DE VALAS EM SOLO, COM ALTURA DE 0 A 1,50 M						40,34	m³
	Sapatas Muro (n=n² de blocos)	44,00	0,80	0,60	1,00	21,12		
		12,00	0,70	0,55	1,00	4,62		
	Vigas Baldrames Muro		176,40	0,20	0,35	12,35		
			49,90	0,15	0,30	2,25		
2.1.3	PREPARO DE FUNDO DE VALA COM LARGURA MENOR QUE 1,5 M (ACERTO DO SOLO NATURAL). AF_08/2020						68,51	m²
	Sapatas Muro (n=n² de blocos)	44,00	0,80	0,60		21,12		
		12,00	0,70	0,55		4,62		
	Vigas Baldrames Muro		176,40	0,20		35,28		
			49,90	0,15		7,49		
3.	FUNDAÇÕES							
3.1	CONCRETO ARMADO PARA FUNDAÇÕES - BLOCOS							
3.1.1	ESTACA HÉLICE CONTÍNUA, DIÂMETRO DE 30 CM, INCLUSO CONCRETO FCK=30MPA E ARMADURA MÍNIMA (EXCLUSIVE MOBILIZAÇÃO, DESMOBILIZAÇÃO E BOMBAMENTO). AF_12/2019						684,00	m
	Conforme Projeto de Fundações retificado (visto que só foi encontrado solo firme com 12m)	57,00	12,00			684,00		
3.1.2	ESTACA HÉLICE CONTÍNUA, DIÂMETRO DE 50 CM, INCLUSO CONCRETO FCK=30MPA E ARMADURA MÍNIMA (EXCLUSIVE MOBILIZAÇÃO, DESMOBILIZAÇÃO E BOMBAMENTO). AF_12/2020						684,00	m
	Conforme Projeto de Fundações retificado (visto que só foi encontrado solo firme com 12m)	57,00	12,00			684,00		
3.1.3	LASTRO DE CONCRETO MAGRO, APLICADO EM BLOCOS DE CORDAMENTO OU SAPATAS, ESPESSURA DE 5 CM. AF_08/2017						25,74	m²
	Sapatas Muro (n=n² de blocos)	44,00	0,80	0,60		21,12		
		12,00	0,70	0,55		4,62		
3.1.4	FABRICAÇÃO, MONTAGEM E DESMONTAGEM DE FÔRMA PARA SAPATA, EM MADEIRA SERRADA, E=25 MM, 4 UTILIZAÇÕES. AF_06/2017						101,90	m²
	Sapatas Conforme Projeto Estrutural - Muro 01/02					101,90		
3.1.5	ARMAÇÃO DE ESTRUTURAS DE CONCRETO ARMADO, EXCETO VIGAS, PILARES, LAJES E FUNDAÇÕES, UTILIZANDO AÇO CA-50 DE 10,0 MM - MONTAGEM. AF_12/2015						330,10	kg
	Sapatas Conforme Projeto Estrutural - Muro 01/02					330,10		
3.1.7	ARMAÇÃO DE ESTRUTURAS DE CONCRETO ARMADO, EXCETO VIGAS, PILARES, LAJES E FUNDAÇÕES, UTILIZANDO AÇO CA-60 DE 5,0 MM - MONTAGEM. AF_12/2015						106,30	kg
	Sapatas Conforme Projeto Estrutural - Muro 01/02					106,30		
3.1.8	FORNECIMENTO DE CONCRETO ESTRUTURAL, USINADO BOMBEADO, COM FCK 25 MPA, INCLUSIVE LANÇAMENTO, ADENSAMENTO E ACABAMENTO (FUNDAÇÃO)						10,49	kg
	Sapatas Conforme Projeto Estrutural - Muro 01/02					10,49		
3.2	CONCRETO ARMADO PARA FUNDAÇÕES - VIGAS BALDRAMES							
3.2.1	LASTRO DE CONCRETO MAGRO, APLICADO EM PISOS, LAJES SOBRE SOLO OU RADIERES, ESPESSURA DE 5 CM. AF_07/2016						42,77	m²
	Vigas Baldrames Muro		176,40	0,20		35,28		
			49,90	0,15		7,49		
3.2.3	FABRICAÇÃO, MONTAGEM E DESMONTAGEM DE FÔRMA PARA VIGA BALDRAME, EM MADEIRA SERRADA, E=25 MM, 4 UTILIZAÇÕES. AF_06/2017						183,04	m²
	Vigas Baldrames Conforme Projeto Estrutural - Muro 01/02					183,04		
3.2.4	ARMAÇÃO DE ESTRUTURAS DE CONCRETO ARMADO, EXCETO VIGAS, PILARES, LAJES E FUNDAÇÕES, UTILIZANDO AÇO CA-50 DE 6,3 MM - MONTAGEM. AF_12/2015						213,20	kg
	Sapatas Conforme Projeto Estrutural - Muro 01/02					213,20		
3.2.5	ARMAÇÃO DE ESTRUTURAS DE CONCRETO ARMADO, EXCETO VIGAS, PILARES, LAJES E FUNDAÇÕES, UTILIZANDO AÇO CA-50 DE 8,0 MM - MONTAGEM. AF_12/2015						397,20	kg
	Vigas Baldrames Conforme Projeto Estrutural - Muro 01/02					397,20		
3.2.8	ARMAÇÃO DE ESTRUTURAS DE CONCRETO ARMADO, EXCETO VIGAS, PILARES, LAJES E FUNDAÇÕES, UTILIZANDO AÇO CA-60 DE 5,0 MM - MONTAGEM. AF_12/2015						203,20	kg
	Vigas Baldrames Conforme Projeto Estrutural - Muro 01/02					203,20		
3.2.9	CONCRETAGEM DE BLOCOS DE CORDAMENTO E VIGAS BALDRAMES, FCK 30 MPA, COM USO DE BOMBA LANÇAMENTO, ADENSAMENTO E ACABAMENTO. AF_06/2017						13,15	m³
	Vigas Baldrames Conforme Projeto Estrutural - Muro 01/02					13,15		
4.	SUPERESTRUTURA							
4.1	CONCRETO ARMADO - PILARES							
4.1.1	MONTAGEM E DESMONTAGEM DE FÔRMA DE PILARES RETANGULARES E ESTRUTURAS SIMILARES, PE-DIREITO SIMPLES, EM CHAPA DE MADEIRA COMPENSADA PLASTIFICADA, 12 UTILIZAÇÕES. AF_09/202						140,39	m²
	Pilares Conforme Projeto Estrutural - Muro 01/02					140,39		
4.1.2	ARMAÇÃO DE PILAR OU VIGA DE UMA ESTRUTURA CONVENCIONAL DE CONCRETO ARMADO EM UMA EDIFICAÇÃO TÉRREA OU SOBRADO UTILIZANDO AÇO CA-50 DE 10,0 MM - MONTAGEM. AF_12/2015						466,50	kg
	Pilares Conforme Projeto Estrutural - Muro 01/02					466,50		
4.1.4	ARMAÇÃO DE PILAR OU VIGA DE UMA ESTRUTURA CONVENCIONAL DE CONCRETO ARMADO EM UMA EDIFICAÇÃO TÉRREA OU SOBRADO UTILIZANDO AÇO CA-60 DE 5,0 MM - MONTAGEM. AF_12/2015						226,10	kg
	Pilares Conforme Projeto Estrutural - Muro 01/02					226,10		



MUNICÍPIO DE PERDIGÃO - 2021/2024

Av. Santa Rita, nº: 150, Bairro: Centro - Perdigoão/MG - CNPJ: 18.301.051/0001-19

Tel.: (37) 3287-1030, e-mail: licitacao@perdigao.mg.gov.br

Ministério da Educação
Fundo Nacional de Desenvolvimento da Educação
Coordenação Geral de Infra-Estrutura - CGEST

Planilha Orçamentária - Projeto Padrão Tipo 1

4.1.5	CONCRETAGEM DE PILARES, FCK = 25 MPA, COM USO DE BOMBA EM EDIFICAÇÃO COM SEÇÃO MÉDIA DE PILARES MAIOR QUE 0,25 M ² - LANÇAMENTO, ADENSAMENTO E ACABAMENTO. AF_12/2015					9,22	m ³
	Pilares Conforme Projeto Estrutural - Muro 01/02					9,22	
4.2	CONCRETO ARMADO - VIGAS						
4.2.1	MONTAGEM E DESMONTAGEM DE FÔRMA DE VIGA, ESCORAMENTO COM GARFO DE MADEIRA, PÉ-DIREITO SIMPLES, EM CHAPA DE MADEIRA PLASTIFICADA, 12 UTILIZAÇÕES. AF_09/2020					144,64	m ²
	Vigas de Travamento Conforme Projeto Estrutural - Muro 02/02					144,64	
4.2.2	ARMAÇÃO DE PILAR OU VIGA DE UMA ESTRUTURA CONVENCIONAL DE CONCRETO ARMADO EM UMA EDIFICAÇÃO TÉRREA OU SOBRADO UTILIZANDO AÇO CA-50 DE 8,0 MM - MONTAGEM. AF_12/201					322,60	kg
	Vigas de Travamento Conforme Projeto Estrutural - Muro 02/02					322,60	
4.2.5	ARMAÇÃO DE PILAR OU VIGA DE UMA ESTRUTURA CONVENCIONAL DE CONCRETO ARMADO EM UMA EDIFICAÇÃO TÉRREA OU SOBRADO UTILIZANDO AÇO CA-60 DE 5,0 MM - MONTAGEM. AF_12/2015					157,70	kg
	Vigas de Travamento Conforme Projeto Estrutural - Muro 02/02					157,70	
4.2.6	CONCRETAGEM DE VIGAS E LAJES, FCK=20 MPA, PARA LAJES MACIÇAS OU NERVURADAS COM USO DE BOMBA EM EDIFICAÇÃO COM ÁREA MÉDIA DE LAJES MAIOR QUE 20 M ² - LANÇAMENTO, ADENSAMENTO E ACABAMENTO. AF_12/2015					10,85	m ³
	Vigas de Travamento Conforme Projeto Estrutural - Muro 02/02					10,85	
5.	SISTEMA DE VEDAÇÃO VERTICAL						
5.2	ALVENARIA DE VEDAÇÃO						
5.2.3	ALVENARIA DE VEDAÇÃO DE BLOCOS CERÂMICOS FURADOS NA VERTICAL DE 14X19X 39CM (ESPESSURA 14CM) DE PAREDES COM ÁREA LÍQUIDA MAIOR OU IGUAL A 6M ² COM VÃOS E ARGAMASSA DE ASSENTAMENTO COM PREPARO EM BETONEIRA. AF_06/2014					780,75	m ²
	Referente ao Muro Conforme Projeto	312,30	2,50			780,75	
7.	SISTEMAS DE COBERTURA						
7.8	CHAPIM METÁLICO, COM PINGADEIRA, CHAPA GALVANIZADA Nº 24, DESENVOLVIMENTO = 35 CM					460,72	m
	Referente ao Muro Conforme Projeto					460,72	
8.	IMPERMEABILIZAÇÃO						
8.1	IMPERMEABILIZAÇÃO DE SUPERFÍCIE COM EMULSAO ASFALTICA, 2 DEMÃOS AF_06/2018					178,55	m ²
	Vigas Baldrames Conforme Projeto Estrutural - Muro 02/02 - parte de cima	176,40	0,20			35,28	
		49,90	0,15			7,49	
	Vigas Baldrames Conforme Projeto Estrutural - Muro 02/02 - laterais	2,00	176,40	0,30		105,84	
		2,00	49,90	0,30		29,94	
9.	REVESTIMENTOS INTERNO E EXTERNO						
9.1	EDIFICAÇÃO						
9.1.1	CHAPISCO APLICADO EM ALVENARIAS E ESTRUTURAS DE CONCRETO INTERNAS, COM COLHER DE PEDREIRO. ARGAMASSA TRAÇO 1:3 COM PREPARO MANUAL. AF_06/2014					1.561,50	m ²
	Referente ao Muro Conforme Projeto (onde x=nº de lados)	2,00	312,30	2,50		1.561,50	
9.1.4	REBOCO COM ARGAMASSA, TRAÇO 1:7 (CIMENTO E AREIA), ESP. 20MM, APLICAÇÃO MANUAL, PREPARO MECÂNICO					1.561,50	m ²
	Referente ao Muro Conforme Projeto (onde x=nº de lados)	2,00	312,30	2,50		1.561,50	
10.	SISTEMAS DE PISOS						
10.2	PAVIMENTAÇÃO EXTERNA						
10.2.8	REGULARIZAÇÃO E COMPACTAÇÃO DE TERRENO COM PLACA VIBRATÓRIA					656,60	m ²
	Referente ao Passeio Externo Conforme Projeto	328,30	2,00			656,60	
10.2.9	EXECUÇÃO DE PASSEIO (CALÇADA) OU PISO DE CONCRETO COM CONCRETO MOLDADO IN LOCO, USINADO, ACABAMENTO CONVENCIONAL, ESPESSURA 6 CM, ARMADO. AF_07/2016					656,60	m ²
	Referente ao Passeio Externo Conforme Projeto	328,30	2,00			656,60	
10.2.10	GUIA (MEIO-FIO) CONCRETO, MOLDADA IN LOCO EM TRECHO RETO COM EXTRUSO M AS 25,35 RA, 13 CM BASE X 22 CM ALTURA. AF_06/2016					656,60	m
	Referente ao Passeio Externo Conforme Projeto (onde x=nº de lados)	2,00	328,30			656,60	
11.	PINTURAS E ACABAMENTOS						
11.2	MURETA						
11.2.2	APLICAÇÃO MANUAL DE PINTURA COM TINTA LÁTEX ACRILICA EM PAREDES, DUAS DEMÃOS. AF_06/2014					1.561,50	m ²
	Referente ao Muro Conforme Projeto (onde x=nº de lados)	2,00	312,30	2,50		1.561,50	
11.2.3	APLICAÇÃO DE FUNDO SELADOR ACRILICO EM PAREDES, UMA DEMÃO. AF_06/2014					1.561,50	m ²
	Referente ao Muro Conforme Projeto (onde x=nº de lados)	2,00	312,30	2,50		1.561,50	
18.	INSTALAÇÃO ELÉTRICA - 127V						
18.1	CENTRO DE DISTRIBUIÇÃO						
18.1.5	QUADRO DE DISTRIBUIÇÃO DE ENERGIA EM CHAPA DE AÇO GALVANIZADO, DE EMBUTIR, COM BARRAMENTO TRIFÁSICO, PARA 30 DISJUNTORES DIN 150A - FORNECIMENTO E INSTALAÇÃO. AF_10/2020					4,00	unid.
18.1.6	QUADRO DE DISTRIBUIÇÃO DE ENERGIA EM CHAPA DE AÇO GALVANIZADO, DE EMBUTIR, COM BARRAMENTO TRIFÁSICO, PARA 30 DISJUNTORES DIN 225A - FORNECIMENTO E INSTALAÇÃO. AF_10/2021					1,00	unid.
18.4	CABOS E FIOS (CONDUTORES)						
18.4.2	Cabo de cobre flexível isolado, 4 mm ² , anti-chama 450/750 V, para circuitos terminais - fornecimento e instalação. AF_12/2015					3.833,50	m
	Aoós conferência do Projeto - necessário aumentar					3.833,50	
18.4.3	Cabo de cobre flexível isolado, 6 mm ² , anti-chama 450/750 V, para circuitos terminais - fornecimento e instalação. AF_12/2015					312,60	m
	Aoós conferência do Projeto - necessário aumentar					312,60	
18.4.10	CABO DE COBRE FLEXÍVEL ISOLADO, 120 MM ² , ANTI-CHAMA 0,6/1,0 KV, PARA DISTRIBUIÇÃO - FORNECIMENTO E INSTALAÇÃO. AF_12/2015					160,00	m
	Aoós conferência do Projeto - necessário aumentar					160,00	
18.4.11	CABO DE COBRE FLEXÍVEL ISOLADO, 240 MM ² , ANTI-CHAMA 0,6/1,0 KV, PARA DISTRIBUIÇÃO - FORNECIMENTO E INSTALAÇÃO. AF_12/2016					240,00	m
	Aoós conferência do Projeto - necessário aumentar					240,00	
22.	SISTEMA DE PROTEÇÃO CONTRA DESCARGAS ATMOSFÉRICAS (SPDA)						
22.11	Cordoalha de cobre nu 35 mm ² , não enterrada, com isolador - fornecimento e instalação. AF_12/2017					251,22	m
	Aoós conferência do Projeto - necessário aumentar					251,22	

JULIANA MACIEL
MARINHO
VECELE 16093926
80

Assinado em nome
digital por JULIANA
MACIEL MARINHO
VECELE 16093926
Data: 2022.07.15
10:28:51 -03'00'



MUNICÍPIO DE PERDIGÃO - 2021/2024

Av. Santa Rita, nº: 150, Bairro: Centro - Perdigoão/MG - CNPJ: 18.301.051/0001-19

Tel.: (37) 3287-1030, e-mail: licitacao@perdigao.mg.gov.br

Ministério da Educação
Fundo Nacional de Desenvolvimento da Educação
Coordenação Geral de Infra-Estrutura - CGEST

Planilha Orçamentária - Projeto Padrão Tipo 1

22.12	Cordoalha de cobre nu 50 mm ² , não enterrada, com isolador - fornecimento e instalação. AF 12/2017						392,00	m
	Ao(s) conferência do Projeto - necessário aumentar					392,00		

JULIANA MACIEL MARINHO
VECCI:11609392680
680

Assinado de forma digital por JULIANA MACIEL MARINHO
Data: 2022.02.15 10:27:38 -03'00'



MUNICÍPIO DE PERDIGÃO - 2021/2024

Av. Santa Rita, nº: 150, Bairro: Centro - Perdigoão/MG - CNPJ: 18.301.051/0001-19

Tel.: (37) 3287-1030, e-mail: licitacao@perdigao.mg.gov.br

ANEXO X - PO - PLANILHA ORÇAMENTÁRIA PREFEITURA DE PERDIGÃO

OBJETO: CONSTRUÇÃO DE UMA CRECHE PRÓ INFÂNCIA - TIPO I										
TABELAS REFERENCIADAS: SEINFRA 01/2022 C/ DESONERAÇÃO - SINAPI 03/2022 C/ DESONERAÇÃO - SUDECAP 03/2022 C/ DESONERADA										
DATA: 19/04/2022								BDI:	0,2315	
OBSERVAÇÃO: PARA CONSULTA DE COMPOSIÇÕES DE CUSTOS UNITÁRIOS UTILIZAR CÓDIGOS. CASO HOUVER DÚVIDAS EM RELAÇÃO AS COTAÇÕES UTILIZAMOS PREÇOS VIA INTERNET LEVANDO EM CONSIDERAÇÃO FRETE. TODAS AS COTAÇÕES QUE NÃO SÃO REFERENCIADOS TRATA-SE DE MATERIAIS/EQUIPAMENTOS E NÃO SERVIÇOS. SUAS INSTALAÇÕES DEVERÃO SER CONSIDERADAS NAS COMPOSIÇÕES DE CUSTOS DAS EMPRESAS PARTICIPANTES DO CERTAME										
Planilha Orçamentária										
ITEM	CÓDIGO	FONTE	DESCRIÇÃO DOS SERVIÇOS	UN.	QUANT.	PREÇO UNITÁRIO S/BDI (R\$)	PREÇO UNITÁRIO C/BDI (R\$)	VALOR (R\$)		
1										
SERVIÇOS PRELIMINARES										
1.1.1	ED-16660	SEINFRA	FORNECIMENTO E COLOCAÇÃO DE PLACA DE OBRA EM CHAPA GALVANIZADA #26, ESP. 0,45 MM, PLOTADA COM ADESIVO VINÍLICO, AFIXADA COM REBITES 4,8X40 MM, EM ESTRUTURA METÁLICA DE METALON 20X20 MM, ESP. 1,25 MM, INCLUSIVE SUPORTE EM EUCALIPTO AUTOCLAVADO PINTADO COM TINTA PV DUAS (2) DEMÃOS	m ²	10,00	201,25	247,84	2.478,40		
1.1.2	ED-50162	SEINFRA	TAPUME DE CHAPA DE MADEIRA 6 MM 2,20 X 1,22 M, H = 2,20 M, ABERTURA E PORTÃO	m ²	88,00	147,51	181,66	15.986,08		
1.1.3	ED-16342	SEINFRA	LIGAÇÃO PROVISÓRIA DE ENERGIA ELÉTRICA PARA MEDIDOR E ATERRAMENTO	un	1,00	296,68	365,36	365,36		
1.1.4	ED-16341	SEINFRA	LIGAÇÃO PROVISÓRIA DE ÁGUA E ESGOTO PARA CONTAINER (ESCRITÓRIO DE OBRA)	un.	1,00	233,35	287,37	287,37		
1.1.5	41.01.02	SUDECAP	INSTALACOES DA OBRA - ESCRITÓRIOS - VESTIARIO/SANITARIO	m ²	2,52	677,75	834,65	2.103,32		
1.1.6	41.01.01	SUDECAP	INSTALACOES DA OBRA - ESCRITÓRIOS - ESCRITORIO DA EMPREITEIRA	m ²	20,00	464,38	571,88	11.437,60		
1.1.7	41.01.04	SUDECAP	INSTALACOES DA OBRA - ESCRITÓRIOS - DEPOSITO E FERRAMENTARIA	m ²	20,00	378,83	466,53	9.330,60		
1.1.8	ED-50273	SEINFRA	Locação da obra (gabarito)	m ²	1.514,30	8,10	9,98	15.112,71		
1.1.9	RO-40114	SEINFRA	RASPAGEM E LIMPEZA DE VEGETAÇÃO COM REGULARIZAÇÃO DO TERRENO	m ²	2.400,00	0,12	0,15	360,00		
1.1.10	ED-51100	SEINFRA	CORTE E DESATERRO PARA REGULARIZAÇÃO E ARRASTAMENTO NIVELADO A CURTA DISTÂNCIA COM LÂMINA	m ³	5.184,00	2,84	3,62	18.766,08		
						Subtotal		76.227,52		
2										
MOVIMENTO DE TERRA PARA FUNDAÇÕES										
2.1										
EDIFICAÇÃO										
2.1.1	ED-51121	SEINFRA	REATERRO COMPACTADO DE VALA COM EQUIPAMENTO PLACA VIBRATÓRIA	m ³	274,13	35,69	43,95	12.048,01		
2.1.2	RO-40211	SEINFRA	ESCAVAÇÃO MANUAL DE VALAS EM SOLO, COM ALTURA DE 0 A 1,50 M	m ³	310,81	54,64	67,29	20.914,40		
2.1.3	101616	SINAPI	PREPARO DE FUNDO DE VALA COM LARGURA MENOR QUE 1,5 M (ACERTO DO SOLO NATURAL). AF_08/2020	m ²	210,69	4,93	6,07	1.278,89		
2.1.4	93382	SINAPI	REATERRO MANUAL DE VALAS COM COMPACTAÇÃO MECANIZADA. AF_04/2016	m ³	205,16	25,81	31,79	6.522,04		
2.2										
MURETA E ABRIGO GÁS										
2.2.1	RO-40211	SEINFRA	ESCAVAÇÃO MANUAL DE VALAS EM SOLO, COM ALTURA DE 0 A 1,50 M	m ³	15,59	54,64	67,29	1.049,05		
2.2.3	93382	SINAPI	REATERRO MANUAL DE VALAS COM COMPACTAÇÃO MECANIZADA. AF_04/2016	m ³	11,41	25,81	31,79	362,72		
2.3										
CASTELO D'ÁGUA										
2.3.1	RO-40211	SEINFRA	ESCAVAÇÃO MANUAL DE VALAS EM SOLO, COM ALTURA DE 0 A 1,50 M	m ³	10,09	54,64	67,29	678,96		
2.3.2	101616	SINAPI	PREPARO DE FUNDO DE VALA COM LARGURA MENOR QUE 1,5 M (ACERTO DO SOLO NATURAL). AF_08/2020	m ²	12,96	4,93	6,07	78,67		
2.3.3	93382	SINAPI	REATERRO MANUAL DE VALAS COM COMPACTAÇÃO MECANIZADA. AF_04/2016	m ³	2,31	25,81	31,79	73,43		
						Subtotal		43.006,17		
3										
FUNDAÇÕES										
3.1										
CONCRETO ARMADO PARA FUNDAÇÕES - BLOCOS										
3.1.1	100651	SINAPI	ESTACA HÉLICE CONTÍNUA, DIÂMETRO DE 30 CM, INCLUSIVE CONCRETO FCK=30MPA E ARMADURA MÍNIMA (EXCLUSIVE MOBILIZAÇÃO, DESMOBILIZAÇÃO E BOMBEAMENTO). AF_12/2019	m	684,00	122,78	151,20	103.420,80		
3.1.2	100652	SINAPI	ESTACA HÉLICE CONTÍNUA, DIÂMETRO DE 50 CM, INCLUSIVE CONCRETO FCK=30MPA E ARMADURA MÍNIMA (EXCLUSIVE MOBILIZAÇÃO, DESMOBILIZAÇÃO E BOMBEAMENTO). AF_12/2020	m	684,00	233,28	287,28	196.499,52		
3.1.3	96619	SINAPI	LASTRO DE CONCRETO MAGRO, APLICADO EM BLOCOS DE CORAMENTO OU SAPATAS, ESPESSURA DE 5 CM. AF_08/2017	m ²	68,03	26,99	33,24	2.261,32		
3.1.4	RO-41614	SEINFRA	FORMAS PLANAS DE MADEIRA DE PINHO DE 3ª (EXECUÇÃO, INCLUINDO DESFORMA, FORNECIMENTO E TRANSPORTE DE TODOS OS MATERIAIS)	m ²	262,96	51,10	62,93	16.548,07		
3.1.5	92919	SINAPI	ARMAÇÃO DE ESTRUTURAS DE CONCRETO ARMADO, EXCETO VIGAS, PILARES, LAJES E FUNDAÇÕES, UTILIZANDO AÇO CA-50 DE 10,0 MM - MONTAGEM. AF_12/2015	kg	824,01	12,44	15,32	12.623,83		
3.1.6	92921	SINAPI	ARMAÇÃO DE ESTRUTURAS DE CONCRETO ARMADO, EXCETO VIGAS, PILARES, LAJES E FUNDAÇÕES, UTILIZANDO AÇO CA-50 DE 12,5 MM - MONTAGEM. AF_12/2015	kg	273,43	10,48	12,91	3.529,98		
3.1.7	92915	SINAPI	ARMAÇÃO DE ESTRUTURAS DE CONCRETO ARMADO, EXCETO VIGAS, PILARES, LAJES E FUNDAÇÕES, UTILIZANDO AÇO CA-60 DE 5,0 MM - MONTAGEM. AF_12/2015	kg	480,47	15,80	19,46	9.349,95		
3.1.8	ED-49805	SEINFRA	FORNECIMENTO DE CONCRETO ESTRUTURAL, USINADO BOMBEADO, COM FCK 25 MPA, INCLUSIVE LANÇAMENTO, ADENSAMENTO E ACABAMENTO (FUNDAÇÃO)	m ³	35,84	428,90	528,19	18.930,33		
3.2										
CONCRETO ARMADO PARA FUNDAÇÕES - VIGAS BALDRAMES										
3.2.1	95241	SINAPI	LASTRO DE CONCRETO MAGRO, APLICADO EM PISOS, LAJES SOBRE SOLO OU RADIE RS, ESPESSURA DE 5 CM. AF_07/2016	m ²	142,66	25,96	31,97	4.560,84		
3.2.2	09.07.03	SUDECAP	IMPERMEABILIZAÇÃO COM ARGAMASSA RÍGIDA (CIM/ÁREA) TRAÇO 1:3, ESP=2,5 CM C/ ADITIVO SIK-1 OU EQUIVALENTE	m ²	95,94	40,41	49,76	4.773,97		
3.2.3	RO-41614	SEINFRA	FORMAS PLANAS DE MADEIRA DE PINHO DE 3ª (EXECUÇÃO, INCLUINDO DESFORMA, FORNECIMENTO E TRANSPORTE DE TODOS OS MATERIAIS)	m ²	777,03	51,10	62,93	48.898,50		
3.2.4	92916	SINAPI	ARMAÇÃO DE ESTRUTURAS DE CONCRETO ARMADO, EXCETO VIGAS, PILARES, LAJES E FUNDAÇÕES, UTILIZANDO AÇO CA-50 DE 6,3 MM - MONTAGEM. AF_12/2015	kg	213,37	14,87	18,31	3.906,80		
3.2.5	92917	SINAPI	ARMAÇÃO DE ESTRUTURAS DE CONCRETO ARMADO, EXCETO VIGAS, PILARES, LAJES E FUNDAÇÕES, UTILIZANDO AÇO CA-50 DE 8,0 MM - MONTAGEM. AF_12/2015	kg	1.202,06	13,92	17,14	20.603,31		
3.2.6	92919	SINAPI	ARMAÇÃO DE ESTRUTURAS DE CONCRETO ARMADO, EXCETO VIGAS, PILARES, LAJES E FUNDAÇÕES, UTILIZANDO AÇO CA-50 DE 10,0 MM - MONTAGEM. AF_12/2015	kg	88,18	12,44	15,32	1.350,92		
3.2.7	92921	SINAPI	ARMAÇÃO DE ESTRUTURAS DE CONCRETO ARMADO, EXCETO VIGAS, PILARES, LAJES E FUNDAÇÕES, UTILIZANDO AÇO CA-50 DE 12,5 MM - MONTAGEM. AF_12/2015	kg	24,33	10,48	12,91	314,10		
3.2.8	92915	SINAPI	ARMAÇÃO DE ESTRUTURAS DE CONCRETO ARMADO, EXCETO VIGAS, PILARES, LAJES E FUNDAÇÕES, UTILIZANDO AÇO CA-60 DE 5,0 MM - MONTAGEM. AF_12/2015	kg	608,21	15,80	19,46	11.835,77		
3.2.9	ED-49805	SEINFRA	FORNECIMENTO DE CONCRETO ESTRUTURAL, USINADO BOMBEADO, COM FCK 25 MPA, INCLUSIVE LANÇAMENTO, ADENSAMENTO E ACABAMENTO (FUNDAÇÃO)	m ³	53,11	428,90	528,19	28.052,17		
3.3										
FUNDAÇÃO DO CASTELO D'ÁGUA										
3.3.1	100896	SINAPI	ESTACA ESCAVADA MECANICAMENTE, SEM FLUIDO ESTABILIZANTE, COM 25CM DE D LÂMETRO, CONCRETO LANÇADO MANUALMENTE (EXCLUSIVE MOBILIZAÇÃO E DESMOBILIZAÇÃO). AF_01/2020	m	63,00	53,83	66,29	4.176,27		
3.3.2	95601	SINAPI	ARRASAMENTO MECANICO DE ESTACA DE CONCRETO ARMADO, DIAMETROS DE ATÉ 40 CM. AF_05/2021	un.	9,00	12,68	15,62	140,58		
3.3.3	95241	SINAPI	LASTRO DE CONCRETO MAGRO, APLICADO EM PISOS, LAJES SOBRE SOLO OU RADIE RS, ESPESSURA DE 5 CM. AF_07/2016	m ²	12,96	25,96	31,97	414,33		

Juliana Maciel Marinho Vecci
Engenheira Civil
CREA - MG 202.696/D




MUNICÍPIO DE PERDIGÃO - 2021/2024

Av. Santa Rita, nº: 150, Bairro: Centro - Perdigoão/MG - CNPJ: 18.301.051/0001-19

Tel.: (37) 3287-1030, e-mail: licitacao@perdigao.mg.gov.br

PREFEITURA DE PERDIGÃO

OBJETO: CONSTRUÇÃO DE UMA CRECHE PRÓ INFÂNCIA - TIPO I								
3.3.4	RO-41614	SEINFRA	FORMAS PLANAS DE MADEIRA DE PINHO DE 3" (EXECUÇÃO, INCLUINDO DESFORMA, FORNECIMENTO E TRANSPORTE DE TODOS OS MATERIAIS)	m ²	8,64	51,10	62,93	543,72
3.3.5	92919	SINAPI	ARMAÇÃO DE ESTRUTURAS DE CONCRETO ARMADO, EXCETO VIGAS, PILARES, LAJES E FUNDAÇÕES, UTILIZANDO AÇO CA-50 DE 10,0 MM - MONTAGEM. AF_12/2015	kg	238,29	12,44	15,32	3.650,60
3.3.6	92921	SINAPI	ARMAÇÃO DE ESTRUTURAS DE CONCRETO ARMADO, EXCETO VIGAS, PILARES, LAJES E FUNDAÇÕES, UTILIZANDO AÇO CA-50 DE 12,5 MM - MONTAGEM. AF_12/2015	Kg	199,34	10,48	12,91	2.573,48
3.3.7	92924	SINAPI	ARMAÇÃO DE ESTRUTURAS DE CONCRETO ARMADO, EXCETO VIGAS, PILARES, LAJES E FUNDAÇÕES, UTILIZANDO AÇO CA-50 DE 25,0 MM - MONTAGEM. AF_12/2015	kg	18,49	10,81	13,31	246,10
3.3.8	92915	SINAPI	ARMAÇÃO DE ESTRUTURAS DE CONCRETO ARMADO, EXCETO VIGAS, PILARES, LAJES E FUNDAÇÕES, UTILIZANDO AÇO CA-60 DE 5,0 MM - MONTAGEM. AF_12/2015	kg	23,54	15,80	19,46	458,09
3.3.9	ED-49805	SEINFRA	FORNECIMENTO DE CONCRETO ESTRUTURAL, USINADO BOMBEADO, COM FCK 25 MPA, INCLUSIVE LANÇAMENTO, ADENSAMENTO E ACABAMENTO (FUNDAÇÃO)	m ³	7,78	428,90	528,19	4.109,32
3.4			ABRIGO DE GÁS - BLOCOS		0,00	0,00		
3.4.1	ED-49753	SEINFRA	PERFURAÇÃO DE ESTACA BROCA A TRADO MECANIZADO D = 300MM	M	21,00	28,05	34,54	725,34
3.4.2	95241	SINAPI	LASTRO DE CONCRETO MAGRO, APLICADO EM PISOS, LAJES SOBRE SOLO OU RADIE RS, ESPESSURA DE 5 CM. AF_07/2016	m ²	1,50	25,96	31,97	47,96
3.4.3	RO-41614	SEINFRA	FORMAS PLANAS DE MADEIRA DE PINHO DE 3" (EXECUÇÃO, INCLUINDO DESFORMA, FORNECIMENTO E TRANSPORTE DE TODOS OS MATERIAIS)	m ²	6,00	51,10	62,93	377,58
3.4.4	92915	SINAPI	ARMAÇÃO DE ESTRUTURAS DE CONCRETO ARMADO, EXCETO VIGAS, PILARES, LAJES KG E FUNDAÇÕES, UTILIZANDO AÇO CA-60 DE 5,0 MM - MONTAGEM. AF_12/2015	kg	12,23	15,80	19,46	238,00
3.4.5	ED-49805	SEINFRA	FORNECIMENTO DE CONCRETO ESTRUTURAL, USINADO BOMBEADO, COM FCK 25 MPA, INCLUSIVE LANÇAMENTO, ADENSAMENTO E ACABAMENTO (FUNDAÇÃO)	m ³	0,75	428,90	528,19	396,14
3.5			MURETA E ABRIGO DE GÁS - VIGAS BALDRAME		0,00	0,00		
3.5.1	95241	SINAPI	LASTRO DE CONCRETO MAGRO, APLICADO EM PISOS, LAJES SOBRE SOLO OU RADIE RS, ESPESSURA DE 5 CM. AF_07/2016	m ²	11,45	25,96	31,97	366,06
3.5.2	09.07.03	SUDECAP	IMPERMEABILIZAÇÃO COM ARGAMASSA RÍGIDA (CIM/AREIA) TRAÇO 1:3; ESP=2,5 CM C/ ADITIVO SIK-1 OU EQUIVALENTE	m ²	1,48	40,41	49,76	73,64
3.5.3	RO-41614	SEINFRA	FORMAS PLANAS DE MADEIRA DE PINHO DE 3" (EXECUÇÃO, INCLUINDO DESFORMA, FORNECIMENTO E TRANSPORTE DE TODOS OS MATERIAIS)	m ²	36,64	51,10	62,93	2.305,76
3.5.4	92917	SINAPI	ARMAÇÃO DE ESTRUTURAS DE CONCRETO ARMADO, EXCETO VIGAS, PILARES, LAJES KG E FUNDAÇÕES, UTILIZANDO AÇO CA-50 DE 8,0 MM - MONTAGEM. AF_12/2015	Kg	78,87	13,92	17,14	1.351,83
3.5.5	92915	SINAPI	ARMAÇÃO DE ESTRUTURAS DE CONCRETO ARMADO, EXCETO VIGAS, PILARES, LAJES KG E FUNDAÇÕES, UTILIZANDO AÇO CA-60 DE 5,0 MM - MONTAGEM. AF_12/2015	kg	8,43	15,80	19,46	164,05
3.5.6	ED-49805	SEINFRA	FORNECIMENTO DE CONCRETO ESTRUTURAL, USINADO BOMBEADO, COM FCK 25 MPA, INCLUSIVE LANÇAMENTO, ADENSAMENTO E ACABAMENTO (FUNDAÇÃO)	m ³	3,44	428,90	528,19	1.816,97
			Subtotal					511.636,00
4			SUPERESTRUTURA					
4.1			CONCRETO ARMADO - PILARES					
4.1.1	92443	SINAPI	MONTAGEM E DESMONTAGEM DE FÔRMA DE PILARES RETANGULARES E ESTRUTURAS SIMILARES, PÉ-DIREITO SIMPLES, EM CHAPA DE MADEIRA COMPENSADA PLASTIFICADA, 18 UTILIZAÇÕES. AF_09/202	m ²	650,60		44,84	35.926,13
4.1.2	92778	SINAPI	ARMAÇÃO DE PILAR OU VIGA DE UMA ESTRUTURA CONVENCIONAL DE CONCRETO ARMADO EM UMA EDIFICAÇÃO TÉRREA OU SOBRADO UTILIZANDO AÇO CA-50 DE 10,0 M M - MONTAGEM. AF_12/2015	Kg	1.524,00		12,96	24.323,04
4.1.3	92779	SINAPI	ARMAÇÃO DE PILAR OU VIGA DE UMA ESTRUTURA CONVENCIONAL DE CONCRETO ARMADO EM UMA EDIFICAÇÃO TÉRREA OU SOBRADO UTILIZANDO AÇO CA-50 DE 12,5 M M - MONTAGEM. AF_12/2015	Kg	657,88		10,87	8.809,01
4.1.4	92775	SINAPI	ARMAÇÃO DE PILAR OU VIGA DE UMA ESTRUTURA CONVENCIONAL DE CONCRETO ARMADO EM UMA EDIFICAÇÃO TÉRREA OU SOBRADO UTILIZANDO AÇO CA-60 DE 5,0 MM - MONTAGEM. AF_12/2015	Kg	853,76		17,05	17.928,96
4.1.5	RO-42417	SEINFRA	CONCRETO ESTRUTURAL COM RESISTÊNCIA FCK >= 25,0 MPA (EXECUÇÃO, INCLUINDO O FORNECIMENTO DE TODOS OS MATERIAIS, EXCLUÍ O TRANSPORTE DOS AGREGADOS)	m ³	37,37		437,05	20.113,66
4.2			CONCRETO ARMADO - VIGAS					
4.2.1	92480	SINAPI	MONTAGEM E DESMONTAGEM DE FÔRMA DE VIGA, ESCORAMENTO METÁLICO, PÉ-DIREITO SIMPLES, EM CHAPA DE MADEIRA PLASTIFICADA, 18 UTILIZAÇÕES. AF_09/2020	m ²	741,76		69,88	63.835,87
4.2.2	92777	SINAPI	ARMAÇÃO DE PILAR OU VIGA DE UMA ESTRUTURA CONVENCIONAL DE CONCRETO ARMADO EM UMA EDIFICAÇÃO TÉRREA OU SOBRADO UTILIZANDO AÇO CA-50 DE 8,0 MM - MONTAGEM. AF_12/2015	Kg	1.381,24		14,64	24.903,76
4.2.3	92778	SINAPI	ARMAÇÃO DE PILAR OU VIGA DE UMA ESTRUTURA CONVENCIONAL DE CONCRETO ARMADO EM UMA EDIFICAÇÃO TÉRREA OU SOBRADO UTILIZANDO AÇO CA-50 DE 10,0 M M - MONTAGEM. AF_12/2015	Kg	62,37		12,96	995,43
4.2.4	92779	SINAPI	ARMAÇÃO DE PILAR OU VIGA DE UMA ESTRUTURA CONVENCIONAL DE CONCRETO ARMADO EM UMA EDIFICAÇÃO TÉRREA OU SOBRADO UTILIZANDO AÇO CA-50 DE 12,5 M M - MONTAGEM. AF_12/2015	Kg	7,16		10,87	95,87
4.2.5	92775	SINAPI	ARMAÇÃO DE PILAR OU VIGA DE UMA ESTRUTURA CONVENCIONAL DE CONCRETO ARMADO EM UMA EDIFICAÇÃO TÉRREA OU SOBRADO UTILIZANDO AÇO CA-60 DE 5,0 MM - MONTAGEM. AF_12/2015	Kg	728,79		17,05	15.304,59
4.2.6	RO-42417	SEINFRA	CONCRETO ESTRUTURAL COM RESISTÊNCIA FCK >= 25,0 MPA (EXECUÇÃO, INCLUINDO O FORNECIMENTO DE TODOS OS MATERIAIS, EXCLUÍ O TRANSPORTE DOS AGREGADOS)	m ³	51,15		437,05	27.530,46
4.3			CONCRETO ARMADO PARA VERGAS					
4.3.1	93183	SINAPI	VERGA PRÉ-MOLDADA PARA JANELAS COM MAIS DE 1,5 M DE VÃO. AF_03/2016	m	216,92		78,09	20.861,20
4.4			CONCRETO ARMADO - MURETA - PILARES					
4.4.1	92443	SINAPI	MONTAGEM E DESMONTAGEM DE FÔRMA DE PILARES RETANGULARES E ESTRUTURAS SIMILARES, PÉ-DIREITO SIMPLES, EM CHAPA DE MADEIRA COMPENSADA PLASTIFICADA, 18 UTILIZAÇÕES. AF_09/202	m ²	16,02		44,84	884,62
4.4.2	92777	SINAPI	ARMAÇÃO DE PILAR OU VIGA DE UMA ESTRUTURA CONVENCIONAL DE CONCRETO ARMADO EM UMA EDIFICAÇÃO TÉRREA OU SOBRADO UTILIZANDO AÇO CA-50 DE 8,0 MM - MONTAGEM. AF_12/2015	Kg	41,19		14,64	742,66
4.4.3	92775	SINAPI	ARMAÇÃO DE PILAR OU VIGA DE UMA ESTRUTURA CONVENCIONAL DE CONCRETO ARMADO EM UMA EDIFICAÇÃO TÉRREA OU SOBRADO UTILIZANDO AÇO CA-60 DE 5,0 MM - MONTAGEM. AF_12/2015	Kg	9,13		17,05	191,73
4.4.4	RO-42417	SEINFRA	CONCRETO ESTRUTURAL COM RESISTÊNCIA FCK >= 25,0 MPA (EXECUÇÃO, INCLUINDO O FORNECIMENTO DE TODOS OS MATERIAIS, EXCLUÍ O TRANSPORTE DOS AGREGADOS)	m ³	0,66		437,05	355,23
4.5			CONCRETO ARMADO - CASA DE GÁS - PILARES, VIGAS E LAJE					
4.5.1	92443	SINAPI	MONTAGEM E DESMONTAGEM DE FÔRMA DE PILARES RETANGULARES E ESTRUTURAS SIMILARES, PÉ-DIREITO SIMPLES, EM CHAPA DE MADEIRA COMPENSADA PLASTIFICADA, 18 UTILIZAÇÕES. AF_09/202	m ²	22,66		44,84	1.251,29
4.5.2	92776	SINAPI	ARMAÇÃO DE PILAR OU VIGA DE UMA ESTRUTURA CONVENCIONAL DE CONCRETO ARMADO EM UMA EDIFICAÇÃO TÉRREA OU SOBRADO UTILIZANDO AÇO CA-50 DE 6,3 MM - MONTAGEM. AF_12/2015	Kg	18,52		19,48	360,77
						15,82		


Juliana Maciel Marinho Vecci
Engenheira Civil
CREA - MG 202.696/D



MUNICÍPIO DE PERDIGÃO - 2021/2024

Av. Santa Rita, nº: 150, Bairro: Centro - Perdigoão/MG - CNPJ: 18.301.051/0001-19

Tel.: (37) 3287-1030, e-mail: licitacao@perdigao.mg.gov.br

PREFEITURA DE PERDIGÃO

OBJETO: CONSTRUÇÃO DE UMA CRECHE PRÓ INFÂNCIA - TIPO I							
4.5.3	92777	SINAPI	ARMAÇÃO DE PILAR OU VIGA DE UMA ESTRUTURA CONVENCIONAL DE CONCRETO ARMADO EM UMA EDIFICAÇÃO TÉRREA OU SOBRADO UTILIZANDO AÇO CA-50 DE 8,0 MM - MONTAGEM. AF_12/2015	Kg	19,50	14,84	351,59
4.5.4	92778	SINAPI	ARMAÇÃO DE PILAR OU VIGA DE UMA ESTRUTURA CONVENCIONAL DE CONCRETO ARMADO EM UMA EDIFICAÇÃO TÉRREA OU SOBRADO UTILIZANDO AÇO CA-50 DE 10,0 MM - MONTAGEM. AF_12/2015	Kg	33,61	12,96	536,42
4.5.5	92775	SINAPI	ARMAÇÃO DE PILAR OU VIGA DE UMA ESTRUTURA CONVENCIONAL DE CONCRETO ARMADO EM UMA EDIFICAÇÃO TÉRREA OU SOBRADO UTILIZANDO AÇO CA-60 DE 5,0 MM - MONTAGEM. AF_12/2015	Kg	19,23	17,05	403,83
4.5.6	RO-42417	SEINFRA	CONCRETO ESTRUTURAL COM RESISTÊNCIA FCK >= 25,0 MPA (EXECUÇÃO, INCLUINDO O FORNECIMENTO DE TODOS OS MATERIAIS, EXCLUÍ O TRANSPORTE DOS AGREGADOS)	m³	1,46	437,05	538,23
					Subtotal		266.491,94
5	SISTEMA DE VEDAÇÃO VERTICAL						
5.1	ELEMENTOS VAZADOS						
5.1.1	101161	SINAPI	ALVENARIA DE VEDAÇÃO COM ELEMENTO VAZADO DE CONCRETO (COBOGÓ) DE 7X50X 50CM E ARGAMASSA DE ASSENTAMENTO COM PREPARO EM BETONEIRA. AF_05/2020	m²	6,10	166,93	1.253,98
5.2	ALVENARIA DE VEDAÇÃO						
5.2.1	ED-48231	SEINFRA	ALVENARIA DE VEDAÇÃO COM TIJOLO CERÂMICO FURADO, ESP. 9CM, PARA REVESTIMENTO, INCLUSIVE ARGAMASSA PARA ASSENTAMENTO	m²	1.015,65	37,25	46.587,87
5.2.2	87519	SINAPI	ALVENARIA DE VEDAÇÃO DE BLOCOS CERÂMICOS FURADOS NA HORIZONTAL DE 9X19X19CM (ESPESSURA 9CM) DE PAREDES COM ÁREA LÍQUIDA MAIOR OU IGUAL A 6M² COM VÃOS E ARGAMASSA DE ASSENTAMENTO COM PREPARO EM BETONEIRA. AF_06/2014	m²	16,86	71,22	1.478,79
5.2.3	ED-48232	SEINFRA	ALVENARIA DE VEDAÇÃO COM TIJOLO CERÂMICO FURADO, ESP. 14CM, PARA REVESTIMENTO, INCLUSIVE ARGAMASSA PARA ASSENTAMENTO	m²	1.490,96	51,74	95.003,97
5.2.4	ED-48229	SEINFRA	ALVENARIA DE VEDAÇÃO COM TIJOLO MACIÇO REQUEIMADO, ESP. 10CM, COM ACABAMENTO APARENTE, INCLUSIVE ARGAMASSA PARA ASSENTAMENTO	m²	13,02	79,57	1.275,83
5.2.5	93202	SINAPI	FIXAÇÃO (ENCUNHAMENTO) DE ALVENARIA DE VEDAÇÃO COM TIJOLO MACIÇO. AF_03/2016	m	536,28	22,84	15.085,56
5.2.6	ED-48533	SEINFRA	DIVISÓRIA EM GRANITO CINZA ANDORINHA E = 3 CM, INCLUSIVE FERRAGENS EM LATÃO CROMADO	m²	15,72	555,90	10.761,75
5.2.7	96361	SINAPI	PAREDE COM PLACAS DE GESSO ACARTONADO (DRYWALL), PARA USO INTERNO, COM DUAS FACES SIMPLES E ESTRUTURA METÁLICA COM GUIAS DUPLAS, COM VÃOS. A F_06/2017_P	m²	7,20	142,70	1.265,33
5.3	ALVENARIA DA MURETA						
5.3.1	ED-48232	SEINFRA	ALVENARIA DE VEDAÇÃO COM TIJOLO CERÂMICO FURADO, ESP. 14CM, PARA REVESTIMENTO, INCLUSIVE ARGAMASSA PARA ASSENTAMENTO	m²	42,84	51,74	2.729,76
					Subtotal		175.442,84
6	ESQUADRIAS						
6.1	PORTAS DE MADEIRA						
6.1.1	90842	SINAPI	KIT DE PORTA DE MADEIRA PARA PINTURA, SEMI-OCA (LEVE OU MÉDIA), PADRÃO UN CR MÉDIO, 70X210CM, ESPESSURA DE 3,5CM, ITENS INCLUIDOS: DOBRADIÇAS, MONTAGEM E INSTALAÇÃO DO BATENTE, FECHADURA COM EXECUÇÃO DO FURO - FORNECIMENTO E INSTALAÇÃO. AF_12/2019	un	10,00	957,13	11.787,10
6.1.2	90843	SINAPI	KIT DE PORTA DE MADEIRA PARA PINTURA, SEMI-OCA (LEVE OU MÉDIA), PADRÃO MÉDIO, 80X210CM, ESPESSURA DE 3,5CM, ITENS INCLUIDOS: DOBRADIÇAS, MONTAGEM E INSTALAÇÃO DO BATENTE, FECHADURA COM EXECUÇÃO DO FURO - FORNECIMENTO E INSTALAÇÃO. AF_12/2019 (MEDIDAS ALTERADAS)	un	5,00	1.000,92	6.163,15
6.1.3	90843	SINAPI	KIT DE PORTA DE MADEIRA PARA PINTURA, SEMI-OCA (LEVE OU MÉDIA), PADRÃO MÉDIO, 80X210CM, ESPESSURA DE 3,5CM, ITENS INCLUIDOS: DOBRADIÇAS, MONTAGEM E INSTALAÇÃO DO BATENTE, FECHADURA COM EXECUÇÃO DO FURO - FORNECIMENTO E INSTALAÇÃO. AF_12/2019	un	6,00	1.000,92	7.395,78
6.1.4	90843	SINAPI	KIT DE PORTA DE MADEIRA PARA PINTURA, SEMI-OCA (LEVE OU MÉDIA), PADRÃO MÉDIO, 80X210CM, ESPESSURA DE 3,5CM, ITENS INCLUIDOS: DOBRADIÇAS, MONTAGEM E INSTALAÇÃO DO BATENTE, FECHADURA COM EXECUÇÃO DO FURO - FORNECIMENTO E INSTALAÇÃO. AF_12/2019	un	4,00	1.000,92	4.930,52
6.1.5	90843	SINAPI	KIT DE PORTA DE MADEIRA PARA PINTURA, SEMI-OCA (LEVE OU MÉDIA), PADRÃO MÉDIO, 80X210CM, ESPESSURA DE 3,5CM, ITENS INCLUIDOS: DOBRADIÇAS, MONTAGEM E INSTALAÇÃO DO BATENTE, FECHADURA COM EXECUÇÃO DO FURO - FORNECIMENTO E INSTALAÇÃO. AF_12/2019	un	10,00	1.000,92	12.326,30
6.1.6	ED-51153	SEINFRA	VIDRO IMPRESSO (FANTASIA) TIPO MINI-BOREAL, ESP. 3MM, INCLUSIVE FIXAÇÃO E VEDAÇÃO COM GUARNIÇÃO/GAXETA DE BORRACHA NEOPRENE, FORNECIMENTO E INSTALAÇÃO, EXCLUSIVE CAIXILHO/PERFIL	m²	3,60	82,66	366,48
6.1.7	ED-49607	SEINFRA	PORTA EM MADEIRA DE LEI ESPECIAL COMPLETA 60 X 210 CM, COM REVESTIMENTO EM LAMINADO MELAMÍNICO NAS DUAS FACES, INCLUSIVE FERRAGENS E MAÇANETA TIPO ALAVANCA	un	8,00	743,18	7.321,84
6.2	FERRAGENS E ACESSÓRIOS						
6.2.1	ED-49705	SEINFRA	TARIETA CROMADA, INSTALADA PORTAS DE SANITÁRIOS LIVRE/OCUPADO	un	8,00	78,67	775,04
6.2.2	100866	SINAPI	BARRA DE APOIO RETA, EM AÇO INOX POLIDO, COMPRIMENTO 60CM, FIXADA NA PAREDE -	un	14,00	313,13	5.398,68
6.2.3	ED-50965	SEINFRA	FORNECIMENTO E ASSENTAMENTO DE MARCO EM CHAPA METÁLICA	un	19,20	305,90	7.233,02
6.3	PORTAS EM ALUMÍNIO						
6.3.1	ED-7576	SEINFRA	FORNECIMENTO E ASSENTAMENTO DE PORTA EM ALUMÍNIO, TIPO VENEZIANA, DE ABRIR, ACABAMENTO ANODIZADO NATURAL, INCLUSIVE FECHADURA E MARCO	m²	2,10	536,89	1.388,48
6.3.2	ED-51153	SEINFRA	VIDRO IMPRESSO (FANTASIA) TIPO MINI-BOREAL, ESP. 3MM, INCLUSIVE FIXAÇÃO E	m²	0,84	82,66	85,51
6.3.3	ED-7576	SEINFRA	FORNECIMENTO E ASSENTAMENTO DE PORTA EM ALUMÍNIO, TIPO VENEZIANA, DE ABRIR, ACABAMENTO ANODIZADO NATURAL, INCLUSIVE FECHADURA E MARCO	m²	1,68	536,89	1.110,78
6.3.4	ED-51153	SEINFRA	VIDRO IMPRESSO (FANTASIA) TIPO MINI-BOREAL, ESP. 3MM, INCLUSIVE FIXAÇÃO E	m²	0,84	82,66	85,51
6.3.5	ED-7576	SEINFRA	FORNECIMENTO E ASSENTAMENTO DE PORTA EM ALUMÍNIO, TIPO VENEZIANA, DE ABRIR, ACABAMENTO ANODIZADO NATURAL, INCLUSIVE FECHADURA E MARCO	m²	6,72	536,89	4.443,13
6.3.6	ED-50991	SEINFRA	FORNECIMENTO E ASSENTAMENTO DE PORTA DE ALUMÍNIO, LINHA SUPREMA ACABAMENTO ANODIZADO, TIPO CORRER, COM DUAS FOLHAS, INCLUSIVE FORNECIMENTO DE VIDRO LISO DE 4MM, FERRAGENS E ACESSÓRIOS	m²	143,10	450,37	79.367,55
6.3.7	ED-50991	SEINFRA	FORNECIMENTO E ASSENTAMENTO DE PORTA DE ALUMÍNIO, LINHA SUPREMA ACABAMENTO ANODIZADO, TIPO CORRER, COM DUAS FOLHAS, INCLUSIVE FORNECIMENTO DE VIDRO LISO DE 4MM, FERRAGENS E ACESSÓRIOS	m²	5,04	450,37	2.795,34
6.3.8	ED-7576	SINAPI	FORNECIMENTO E ASSENTAMENTO DE PORTA EM ALUMÍNIO, TIPO VENEZIANA, DE ABRIR, ACABAMENTO ANODIZADO NATURAL, INCLUSIVE FECHADURA E MARCO	m²	4,08	525,27	2.639,23

Juliana Maciel
Juliana Maciel Marinho Vecci
Engenheira Civil
CREA - MG 202.696/D



MUNICÍPIO DE PERDIGÃO - 2021/2024

Av. Santa Rita, nº: 150, Bairro: Centro - Perdigo/MG - CNPJ: 18.301.051/0001-19
Tel.: (37) 3287-1030, e-mail: licitacao@perdigao.mg.gov.br

PREFEITURA DE PERDIGÃO

OBJETO: CONSTRUÇÃO DE UMA CRECHE PRÓ INFÂNCIA - TIPO I								
6.3.9	ED-7576	SINAPI	FORNECIMENTO E ASSENTAMENTO DE PORTA EM ALUMÍNIO, TIPO VENEZIANA, DE ABRIR, ACABAMENTO ANODIZADO NATURAL, INCLUSIVE FECHADURA E MARCO	m ²	5,25	525,27	646,87	3.396,07
6.4			PORTAS DE VIDRO - PV					
6.4.1	102183	SINAPI	PORTA PIVOTANTE DE VIDRO TEMPERADO, 2 FOLHAS DE 90X210 CM, ESPESSURA DE 10MM, INCLUSIVE ACESSÓRIOS. AF_01/2021	UN.	1,00	1.578,00	1.943,31	1.943,31
6.4.2	102183	SINAPI	PORTA PIVOTANTE DE VIDRO TEMPERADO, 2 FOLHAS DE 90X210 CM, ESPESSURA DE 10MM, INCLUSIVE ACESSÓRIOS. AF_01/2021	UN.	1,00	1.578,00	1.943,31	1.943,31
6.4.3	102181	SINAPI	INSTALAÇÃO DE VIDRO TEMPERADO, E = 10 MM, ENCAIXADO EM PERFIL U. AF_01/2021_P	m ²	3,53	386,74	476,27	1.681,23
6.5			JANELAS DE ALUMÍNIO - JA					
6.5.1	94569	SINAPI	JANELA DE ALUMÍNIO TIPO MAXIM-AR, COM VIDROS, BATENTE E FERRAGENS. EXCLUSIVE ALIZAR, ACABAMENTO E CONTRAMARCO. FORNECIMENTO E INSTALAÇÃO. AF_12/2019	m ²	1,75	483,34	595,23	1.041,65
6.5.2	94569	SINAPI	JANELA DE ALUMÍNIO TIPO MAXIM-AR, COM VIDROS, BATENTE E FERRAGENS. EXCLUSIVE ALIZAR, ACABAMENTO E CONTRAMARCO. FORNECIMENTO E INSTALAÇÃO. AF_12/2019	m ²	1,60	483,34	595,23	952,37
6.5.3	100674	SINAPI	JANELA FIXA DE ALUMÍNIO PARA VIDRO, COM VIDRO, BATENTE E FERRAGENS. EXCLUSIVE ACABAMENTO, ALIZAR E CONTRAMARCO. FORNECIMENTO E INSTALAÇÃO. A F_12/2019	m ²	3,22	446,66	550,06	1.771,19
6.5.4	94569	SINAPI	JANELA DE ALUMÍNIO TIPO MAXIM-AR, COM VIDROS, BATENTE E FERRAGENS. EXCLUSIVE ALIZAR, ACABAMENTO E CONTRAMARCO. FORNECIMENTO E INSTALAÇÃO. AF_12/2019	m ²	2,03	446,66	550,06	1.116,62
6.5.5	100674	SINAPI	JANELA FIXA DE ALUMÍNIO PARA VIDRO, COM VIDRO, BATENTE E FERRAGENS. EXCLUSIVE ACABAMENTO, ALIZAR E CONTRAMARCO. FORNECIMENTO E INSTALAÇÃO. AF_12/2019	m ²	2,16	470,68	579,64	1.252,02
6.5.6	94569	SINAPI	JANELA DE ALUMÍNIO TIPO MAXIM-AR, COM VIDROS, BATENTE E FERRAGENS. EXCLUSIVE ALIZAR, ACABAMENTO E CONTRAMARCO. FORNECIMENTO E INSTALAÇÃO. AF_12/2019	m ²	2,10	446,66	550,06	1.155,13
6.5.7	ED-50964	SEINFRA	FORNECIMENTO E ASSENTAMENTO DE JANELA DE ALUMÍNIO, LINHA SUPREMA ACABAMENTO ANODIZADO, TIPO MAXIM-AR COM CONTRAMARCO, INCLUSIVE FORNECIMENTO DE VIDRO LISO DE 4MM, FERRAGENS E ACESSÓRIOS	m ²	12,60	422,64	520,48	6.558,05
6.5.8	ED-50964	SEINFRA	FORNECIMENTO E ASSENTAMENTO DE JANELA DE ALUMÍNIO, LINHA SUPREMA ACABAMENTO ANODIZADO, TIPO MAXIM-AR COM CONTRAMARCO, INCLUSIVE FORNECIMENTO DE VIDRO LISO DE 4MM, FERRAGENS E ACESSÓRIOS	m ²	6,30	422,64	520,48	3.279,02
6.5.9	ED-50964	SEINFRA	FORNECIMENTO E ASSENTAMENTO DE JANELA DE ALUMÍNIO, LINHA SUPREMA ACABAMENTO ANODIZADO, TIPO MAXIM-AR COM CONTRAMARCO, INCLUSIVE FORNECIMENTO DE VIDRO LISO DE 4MM, FERRAGENS E ACESSÓRIOS	m ²	18,90	422,64	520,48	9.837,07
6.5.10	ED-50964	SEINFRA	FORNECIMENTO E ASSENTAMENTO DE JANELA DE ALUMÍNIO, LINHA SUPREMA ACABAMENTO ANODIZADO, TIPO MAXIM-AR COM CONTRAMARCO, INCLUSIVE FORNECIMENTO DE VIDRO LISO DE 4MM, FERRAGENS E ACESSÓRIOS	m ²	2,10	422,64	520,48	1.093,01
6.5.11	ED-50964	SEINFRA	FORNECIMENTO E ASSENTAMENTO DE JANELA DE ALUMÍNIO, LINHA SUPREMA ACABAMENTO ANODIZADO, TIPO MAXIM-AR COM CONTRAMARCO, INCLUSIVE FORNECIMENTO DE VIDRO LISO DE 4MM, FERRAGENS E ACESSÓRIOS	m ²	6,30	422,64	520,48	3.279,02
6.5.12	ED-50964	SEINFRA	FORNECIMENTO E ASSENTAMENTO DE JANELA DE ALUMÍNIO, LINHA SUPREMA ACABAMENTO ANODIZADO, TIPO MAXIM-AR COM CONTRAMARCO, INCLUSIVE FORNECIMENTO DE VIDRO LISO DE 4MM, FERRAGENS E ACESSÓRIOS	m ²	8,40	422,64	520,48	4.372,03
6.5.13	ED-50964	SEINFRA	FORNECIMENTO E ASSENTAMENTO DE JANELA DE ALUMÍNIO, LINHA SUPREMA ACABAMENTO ANODIZADO, TIPO MAXIM-AR COM CONTRAMARCO, INCLUSIVE FORNECIMENTO DE VIDRO LISO DE 4MM, FERRAGENS E ACESSÓRIOS	m ²	12,60	422,64	520,48	6.558,05
6.5.14	ED-50964	SEINFRA	FORNECIMENTO E ASSENTAMENTO DE JANELA DE ALUMÍNIO, LINHA SUPREMA ACABAMENTO ANODIZADO, TIPO MAXIM-AR COM CONTRAMARCO, INCLUSIVE FORNECIMENTO DE VIDRO LISO DE 4MM, FERRAGENS E ACESSÓRIOS	m ²	33,60	422,64	520,48	17.488,13
6.5.15	ED-50964	SEINFRA	FORNECIMENTO E ASSENTAMENTO DE JANELA DE ALUMÍNIO, LINHA SUPREMA ACABAMENTO ANODIZADO, TIPO MAXIM-AR COM CONTRAMARCO, INCLUSIVE FORNECIMENTO DE VIDRO LISO DE 4MM, FERRAGENS E ACESSÓRIOS	m ²	16,80	422,64	520,48	8.744,06
6.5.16	100674	SINAPI	JANELA FIXA DE ALUMÍNIO PARA VIDRO, COM VIDRO, BATENTE E FERRAGENS. EXCLUSIVE ACABAMENTO, ALIZAR E CONTRAMARCO. FORNECIMENTO E INSTALAÇÃO. A F_12/2019	m ²	5,44	470,68	579,64	3.153,24
6.5.17	MERCADO C/ REAJUSTE		Tela de nylon de proteção- fixada na esquadria	m ²	19,38	153,99	189,64	3.675,22
6.6			VIDROS				0,00	0,00
6.6.1	102179	SINAPI	INSTALAÇÃO DE VIDRO TEMPERADO, E = 6 MM, ENCAIXADO EM PERFIL U. AF_01/	m ²	16,20	293,88	361,91	5.862,94
6.6.2	102181	SINAPI	INSTALAÇÃO DE VIDRO TEMPERADO, E = 10 MM, ENCAIXADO EM PERFIL U. AF_01/2021	m ²	7,20	386,74	476,27	3.429,14
6.6.3	102181	SINAPI	INSTALAÇÃO DE VIDRO TEMPERADO, E = 10 MM, ENCAIXADO EM PERFIL U. AF_01/2021_P	m ²	3,57	386,74	476,27	1.700,28
6.6.4	102182	SINAPI	PORTA PIVOTANTE DE VIDRO TEMPERADO, 90X210 CM, ESPESSURA 10 MM, INCLUSIVE ACESSÓRIOS. AF_01/2021	un.	1,00	784,59	966,22	966,22
6.6.5	16.20.01	SUDECAP	ESPELHO NACIONAL E = 4MM, COLOCADO COM PARAFUSO FINESON	m ²	16,90	218,75	269,39	4.552,69
6.7			ESQUADRIA - GRADIL METÁLICO					
6.7.1	ED-50951	SEINFRA	FORNECIMENTO E ASSENTAMENTO DE GRADE FIXA DE FERRO, PARA PROTEÇÃO DE JANELAS	m ²	69,79	282,54	323,32	22.564,50
6.7.2	ED-50985	SEINFRA	PORTÃO EM PERFIL E CHAPA METÁLICA COLOCADO COM CADEADO	m ²	20,52	328,33	404,34	8.297,06
6.7.3	ED-51040	SEINFRA	Fechamento com chapa de aço perfurada, inclusive perfis metálicos para suporte e pintura - fornecimento e instalação	m ²	164,44	101,81	125,38	20.617,49
6.7.4	ED-50987	SEINFRA	PORTÃO EM TUBO GALVANIZADO 1 1/2" COM TELHA FIO 12 # 1/2" ECADEADO	m ²	13,50	356,08	438,51	5.919,89
			Subtotal					313.813,45
7			SISTEMAS DE COBERTURA					
7.1	ED-20602	SEINFRA	FORNECIMENTO DE ESTRUTURA METÁLICA E ENGRADAMENTO METÁLICO, EM AÇO, PARA TELHADO, EXCLUSIVE TELHA, INCLUSIVE FABRICAÇÃO, TRANSPORTE, MONTAGEM E APLICAÇÃO DE FUNDO PREPARADOR ANTICORROSIVO EM SUPERFÍCIE METÁLICA, UMA (1) DEMÃO (Metragem 1.451,75m ² - Conforme Especificações do Projeto, Peso Próprio da Estrutura 8kgf/m ²)	m ²	1.451,75		362,09	525.664,16
7.2	ED-48429	SEINFRA	COBERTURA EM TELHA METÁLICA GALVANIZADA TRAPEZOIDAL, TIPO DUPLA TERMOACÚSTICA COM DUAS FACES TRAPEZOIDAIS, ESP. 0,43MM, PREENCHIMENTO EM POLIESTIRENO EXPANDIDO/ISOPOR COM ESP. 30MM, ACABAMENTO NATURAL, INCLUSIVE ACESSÓRIOS PARA FIXAÇÃO, FORNECIMENTO E INSTALAÇÃO	m ²	1.402,03	213,56	263,00	368.733,89
7.3	ED-48402	SINAPI	COLOCAÇÃO DE CUMEIRA GALVANIZADA TRAPEZOIDAL E = 0,50MM, SIMPLES	m	83,13	31,78	39,14	3.253,71
7.4	08.85.45	SUDECAP	CALHA DE CHAPA GALVANIZADA Nº 24 GSG, DESENVOLVIMENTO = 66 CM	m	115,14	95,76	117,93	13.578,46
7.5	ED-50681	SEINFRA	RUFO E CONTRA-RUFO DE CHAPA GALVANIZADA Nº. 24, DESENVOLVIMENTO = 70 CM	m	139,80	91,99	113,29	15.837,94
7.6	ED-50679	SEINFRA	RUFO E CONTRA-RUFO DE CHAPA GALVANIZADA Nº. 24, DESENVOLVIMENTO = 50 CM	m	66,15	66,96	82,46	5.454,73
7.7	ED-50678	SEINFRA	RUFO E CONTRA-RUFO DE CHAPA GALVANIZADA Nº. 24, DESENVOLVIMENTO = 33 CM	m	108,80	46,67	57,47	6.252,74
7.8	ED-50667	SEINFRA	CHAFIZ METÁLICO, COM PINGADEIRA, CHAPA GALVANIZADA Nº 24, DESENVOLVIMENTO = 35 CM	M	726,72	46,82	57,66	41.902,68
			Subtotal				0,00	0,00
7.9	92543	SINAPI	TRAMA DE MADEIRA COMPOSTA POR TERÇAS PARA TELHADOS DE ATÉ 2 ÁGUAS PARA TELHA ONDULADA DE FIBROCIMENTO, METÁLICA, PLÁSTICA OU TERMOACÚSTICA, INCLUSO TRANSPORTE VERTICAL. AF_07/2019	m ²	6,36	35,71	43,98	279,71
7.10	94207	SINAPI	TELHAMENTO COM TELHA ONDULADA DE FIBROCIMENTO E = 6 MM, COM RECOBRIMENTO LATERAL DE 1/4 DE ONDA PARA TELHADO COM INCLINAÇÃO MAIOR QUE 10°, COM ATÉ 2 ÁGUAS, INCLUSIVE IÇAMENTO. AF_07/2019	m ²	6,36		49,44	314,44
			Subtotal			40,15		981.272,46
8			IMPERMEABILIZAÇÃO					
8.1	09.12.01	SINAPI	PINTURA ASFÁLTICA IMPERMEABILIZANTE PINTURA COM TINTA ASFÁLTICA IMPERMEABILIZANTE DILUIDA EM SOLVENTE, PARA MATERIAIS CIMENTÍCIOS, METAL E MADEIRA	m ²	809,18	11,53	14,20	11.490,36
8.2	98561	SINAPI	IMPERMEABILIZAÇÃO DE PAREDES COM ARGAMASSA DE CIMENTO E AREIA, COM ADITIVO IMPERMEABILIZANTE, E = 2CM. AF_06/2018	m ²	211,50	35,86	44,16	9.339,84

Juliana Maciel Marinho Vecci
Engenheira Civil
CREA - MG 202.696/D



MUNICÍPIO DE PERDIGÃO - 2021/2024

Av. Santa Rita, nº: 150, Bairro: Centro - Perdigo/MG - CNPJ: 18.301.051/0001-19
Tel.: (37) 3287-1030, e-mail: licitacao@perdigao.mg.gov.br

PREFEITURA DE PERDIGÃO

OBJETO: CONSTRUÇÃO DE UMA CRECHE PRÓ INFÂNCIA - TIPO I				Subtotal			20.830,20	
9			REVESTIMENTOS INTERNO E EXTERNO					
9.1			EDIFICAÇÃO					
9.1.1	87879	SINAPI	CHAPISCO APLICADO EM ALVENARIAS E ESTRUTURAS DE CONCRETO INTERNAS, COM COLHER DE PEDREIRO. ARGAMASSA TRAÇO 1:3 COM PREPARO EM BETONEIRA 400L. AF. 06/2014	m ²	5.646,45	3,51	4,32	24.392,66
9.1.2	87536	SINAPI	EMBOÇO, PARA RECEBIMENTO DE CERÂMICA, EM ARGAMASSA TRAÇO 1:2:8, PREPARO MANUAL, APLICADO MANUALMENTE EM FACES INTERNAS DE PAREDES, PARA AMBIENTE COM ÁREA MAIOR QUE 10M2, ESPESSURA DE 20MM, COM EXECUÇÃO DE TALI SCAS. AF. 06/2014 (ITEM ADAPTADO)	m ²	2.783,00		36,46	101.468,18
9.1.3	87792	SINAPI	EMBOÇO OU MASSA ÚNICA EM ARGAMASSA TRAÇO 1:2:8, PREPARO MECÂNICO COM BETONEIRA 400 L, APLICADA MANUALMENTE EM PANOS CEGOS DE FACHADA (SEM PRESEÇA DE VÃOS), ESPESSURA DE 25 MM. AF. 06/2014	m ²	1.301,95	29,61	40,37	52.559,72
9.1.4	ED-50759	SEINFRA	REBOCO COM ARGAMASSA, TRAÇO 1:7 (CIMENTO E AREIA), ESP. 20MM, APLICAÇÃO MANUAL, PREPARO MECÂNICO	m ²	3.470,84	22,94	28,25	98.051,23
9.1.5	87273	SINAPI	REVESTIMENTO CERÂMICO PARA PAREDES INTERNAS COM PLACAS TIPO ESMALTADA EXTRA DE DIMENSÕES 33X45 CM APLICADAS EM AMBIENTES DE ÁREA MAIOR QUE 5 M ² NA ALTURA INTEIRA DAS PAREDES. AF. 06/2014 (ITEM ADAPTADO)	m ²	671,71	58,57	72,13	48.450,44
9.1.6	87264	SINAPI	REVESTIMENTO CERÂMICO PARA PAREDES INTERNAS COM PLACAS TIPO ESMALTADA EXTRA DE DIMENSÕES 20X20 CM APLICADAS EM AMBIENTES DE ÁREA MENOR QUE 5 M ² NA ALTURA INTEIRA DAS PAREDES. AF. 06/2014 (ITEM ADAPTADO)	m ²	8,30	59,65	73,46	609,72
9.1.7	87264	SINAPI	REVESTIMENTO CERÂMICO PARA PAREDES INTERNAS COM PLACAS TIPO ESMALTADA EXTRA DE DIMENSÕES 20X20 CM APLICADAS EM AMBIENTES DE ÁREA MENOR QUE 5 M ² NA ALTURA INTEIRA DAS PAREDES. AF. 06/2014 (ITEM ADAPTADO)	m ²	8,78	59,65	73,46	644,98
9.1.8	87264	SINAPI	REVESTIMENTO CERÂMICO PARA PAREDES INTERNAS COM PLACAS TIPO ESMALTADA EXTRA DE DIMENSÕES 20X20 CM APLICADAS EM AMBIENTES DE ÁREA MENOR QUE 5 M ² NA ALTURA INTEIRA DAS PAREDES. AF. 06/2014 (ITEM ADAPTADO)	m ²	17,25	59,65	73,46	1.267,19
9.1.9	87264	SINAPI	REVESTIMENTO CERÂMICO PARA PAREDES INTERNAS COM PLACAS TIPO ESMALTADA EXTRA DE DIMENSÕES 20X20 CM APLICADAS EM AMBIENTES DE ÁREA MENOR QUE 5 M ² NA ALTURA INTEIRA DAS PAREDES. AF. 06/2014 (ITEM ADAPTADO)	m ²	166,07	59,65	73,46	12.199,50
9.1.10	ED-49582	SEINFRA	BATE MACA DE MADEIRA DE LEI, INCLUSIVE APLICAÇÃO DE VERNIZ SINTÉTICO MARÍTIMO, DUAS (2) DEMÃOS, ACABAMENTO TIPO FOSCO	m	238,60	45,00	55,42	13.223,21
9.1.11	ED-49687	SEINFRA	FORRO DE GESSO EM PLACAS ACARTONADAS - FGA	m ²	1.230,31		49,51	60.912,65
9.2			MURETA			40,20		
9.2.1	87879	SINAPI	CHAPISCO APLICADO EM ALVENARIAS E ESTRUTURAS DE CONCRETO INTERNAS, COM COLHER DE PEDREIRO. ARGAMASSA TRAÇO 1:3 COM PREPARO EM BETONEIRA 400L. AF. 06/2014	m ²	91,79	3,51	4,32	396,53
9.2.2	87792	SINAPI	EMBOÇO OU MASSA ÚNICA EM ARGAMASSA TRAÇO 1:2:8, PREPARO MECÂNICO COM BETONEIRA 400 L, APLICADA MANUALMENTE EM PANOS CEGOS DE FACHADA (SEM PR ESEÇA DE VÃOS), ESPESSURA DE 25 MM. AF. 06/2014 (ITEM ADAPTADO)	m ²	91,79	32,78	40,37	3.705,56
10			SISTEMAS DE PISOS					417.881,57
10.1			PAVIMENTAÇÃO INTERNA					
10.1.1	87630	SINAPI	CONTRAPISO EM ARGAMASSA TRAÇO 1:4 (CIMENTO E AREIA), PREPARO MECÂNICO COM BETONEIRA 400 L, APLICADO EM ÁREAS SECAS SOBRE LAJE, ADERIDO, ACABAMENTO NÃO REFORÇADO, ESPESSURA 3CM. AF. 07/2021	m ²	954,70	32,68	40,25	38.426,68
10.1.2	ED-13287	SEINFRA	CAMADA DE REGULARIZAÇÃO COM ARGAMASSA, TRAÇO 1:3 (CIMENTO E AREIA), ESP. 20MM, APLICAÇÃO MANUAL, PREPARO MECÂNICO	m ²	286,79	26,95	33,19	9.518,56
10.1.3	98679	SINAPI	PISO CIMENTADO, TRAÇO 1:3 (CIMENTO E AREIA), ACABAMENTO LISO, ESPESSURA 2,0 CM, PREPARO MECÂNICO DA ARGAMASSA. AF. 09/2020	m ²	382,52	30,44	37,49	14.340,67
10.1.4	102494	SEINFRA	PINTURA DE PISO COM TINTA EPOXI, APLICAÇÃO MANUAL, 2 DEMÃOS, INCLUSO PRIMER EPOXI. AF. 05/2021	m ²	23,72	57,17	70,40	1.669,89
10.1.5	ED-50543	SEINFRA	REVESTIMENTO COM CERÂMICA APLICADO EM PISO, ACABAMENTO ESMALTADO, AMBIENTE EXTERNO (ANTIDERRAPANTE), PADRÃO EXTRA, DIMENSÃO DA PEÇA ATÉ 2025 CM2, PEI V, ASSENTAMENTO COM ARGAMASSA INDUSTRIALIZADA, INCLUSIVE REIJUNTAMENTO	m ²	228,05	59,95	73,83	16.836,93
10.1.6	87257	SINAPI	REVESTIMENTO CERÂMICO PARA PISO COM PLACAS TIPO ESMALTADA EXTRA DE DIMENSÕES 60X60 CM APLICADA EM AMBIENTES DE ÁREA MAIOR QUE 10 M2. AF. 06/2	m ²	347,46	89,98	110,81	38.502,04
10.1.7	ED-50632	SEINFRA	PLACA VINÍLICA 30 X 30 CM E = 2 MM	m ²	394,65	55,04	67,78	26.749,38
10.1.8	ED-50624	SEINFRA	PISO PODOTÁTIL DE BORRACHA, DIRECIONAL, ESP. 5MM, COLORIDA, ASSENTAMENTO COM COLA DE CONTATO, INCLUSIVE FORNECIMENTO E INSTALAÇÃO	m ²	0,81	202,35	249,19	201,84
10.1.9	ED-50627	SEINFRA	PISO PODOTÁTIL DE BORRACHA, ALERTA, ESP. 5MM, COLORIDA, ASSENTAMENTO COM COLA DE CONTATO, INCLUSIVE FORNECIMENTO E INSTALAÇÃO	m ²	2,94	202,67	249,59	733,79
10.1.10	ED-50627	SEINFRA	PISO PODOTÁTIL DE BORRACHA, ALERTA, ESP. 5MM, COLORIDA, ASSENTAMENTO COM COLA DE CONTATO, INCLUSIVE FORNECIMENTO E INSTALAÇÃO	m ²	4,50	202,60	249,50	1.122,75
10.1.11	ED-50771	SEINFRA	RODAPÉ COM REVESTIMENTO EM CERÂMICA ESMALTADA COMERCIAL, ALTURA 10CM, PEI IV, ASSENTAMENTO COM ARGAMASSA INDUSTRIALIZADA, INCLUSIVE REIJUNTAMENTO	m	132,10	10,35	12,75	1.684,28
10.1.12	101742	SINAPI	RODAPÉ BORRACHA LISO, ALTURA = 7CM, ESPESSURA = 2 MM, PARA ARGAMASSA. M CR AF. 09/2020	m	238,60	52,40	64,53	15.396,86
10.1.13	ED-51002	SEINFRA	SOLEIRA DE GRANITO CINZA ANDORINHA E = 2 CM	m ²	99,15	255,45	314,59	31.191,60
10.1.14	ED-51002	SEINFRA	SOLEIRA DE GRANITO CINZA ANDORINHA E = 2 CM	m ²	1,75	255,45	314,59	550,53
10.2			PAVIMENTAÇÃO EXTERNA					
10.2.1	94997	SINAPI	EXECUÇÃO DE PASSEIO (CALÇADA) OU PISO DE CONCRETO COM CONCRETO MOLDADO IN LOCO, USINADO, ACABAMENTO CONVENCIONAL, ESPESSURA 10 CM, ARMADO. AF. 07/2016	m ²	387,78	117,15	144,27	55.945,02
10.2.2	ED-51148	SEINFRA	RAMPA PARA ACESSO DE DEFICIENTE, EM CONCRETO SIMPLES FCK = 25 MPA, DESEMPENADA, COM PINTURA INDICATIVA, 02 DEMÃOS	UNID.	3,00	313,53	386,11	1.158,33
10.2.3	92396	SINAPI	EXECUÇÃO DE PASSEIO EM PISO INTERTRAVADO, COM BLOCO RETANGULAR COR NATURAL DE 20 X 10 CM, ESPESSURA 6 CM. AF. 12/2015	m ²	68,26	63,61	78,34	5.347,49
10.2.4	ED-15227	SEINFRA	PISO PODOTÁTIL DE CONCRETO, DIRECIONAL, APLICADO EM PISO (20X20CM) COM JUNTA SECA, COR VERMELHO/AMARELO, ASSENTAMENTO COM ARGAMASSA INDUSTRIALIZADA, INCLUSIVE FORNECIMENTO E INSTALAÇÃO	m ²	7,63	82,42	101,50	774,45
10.2.5	ED-15226	SEINFRA	PISO PODOTÁTIL DE CONCRETO, ALERTA, APLICADO EM PISO (20X20CM) COM JUNTA SECA, COR VERMELHO/AMARELO, ASSENTAMENTO COM ARGAMASSA INDUSTRIALIZADA, INCLUSIVE FORNECIMENTO E INSTALAÇÃO	m ²	1,38	82,18	101,20	139,66
10.2.6	ED-49814	SEINFRA	LASTRO DE AREIA	m ³	27,24	113,91	140,28	3.821,23
10.2.7	98504	SINAPI	PLANTIO DE GRAMA EM PLACAS. AF. 05/2018	m ²	354,18	12,22	15,05	5.330,41
10.2.8	ED-51123	SEINFRA	REGULARIZAÇÃO E COMPACTAÇÃO DE TERRENO COM PLACA VIBRATÓRIA	m ²	656,60	3,85	4,74	3.112,28
10.2.9	94991	SINAPI	EXECUÇÃO DE PASSEIO (CALÇADA) OU PISO DE CONCRETO COM CONCRETO MOLDADO IN LOCO, USINADO, ACABAMENTO CONVENCIONAL, ESPESSURA 6 CM, ARMADO. AF. 07/2016	m ³	656,60	658,73	811,23	532.653,62
10.2.10	94263	SINAPI	GUIA (MEIO-FIO) CONCRETO, MOLDADA IN LOCO EM TRECHO RETO COM EXTRUSO M AS 25,35 RA, 13 CM BASE X 22 CM ALTURA. AF. 06/2016	m	656,60	28,58	35,20	23.112,32
11			PINTURAS E ACABAMENTOS					828.320,61
11.1			EDIFICAÇÃO					
11.1.1	88497	SINAPI	APLICAÇÃO E LIXAMENTO DE MASSA LÁTEX EM PAREDES, DUAS DEMÃOS. AF. 06/2014	m ²	3.222,29	15,05	18,53	59.709,03

Wagner Valério Vecci
Engenheiro Civil
CRFA - MG 202.696/D



MUNICÍPIO DE PERDIGÃO - 2021/2024

Av. Santa Rita, nº: 150, Bairro: Centro - Perdigoão/MG - CNPJ: 18.301.051/0001-19
Tel.: (37) 3287-1030, e-mail: licitacao@perdigao.mg.gov.br

PREFEITURA DE PERDIGÃO

OBJETO: CONSTRUÇÃO DE UMA CRECHE PRÓ INFÂNCIA - TIPO I							
11.1.2	ED-50451	SEINFRA	PINTURA ACRÍLICA EM PAREDE, DUAS (2) DEMÃOS, EXCLUSIVE SELADOR ACRÍLICO E MASSA ACRÍLICA/CORRIDA (PVA)	m²	3.033,26	11,82	44.164,27
11.1.3	ED-50486	SEINFRA	EMASSAMENTO EM FORRO DE GESSO COM MASSA CORRIDA (PVA), UMA (1) DEMÃO, INCLUSIVE LIXAMENTO PARA PINTURA	m²	500,86	12,07	7.442,78
11.1.4	ED-50499	SEINFRA	PINTURA LÁTEX (PVA) EM TETO, DUAS (2) DEMÃOS, EXCLUSIVE SELADOR ACRÍLICO E MASSA ACRÍLICA/CORRIDA (PVA)	m²	500,86	11,40	7.032,07
11.1.5	102219	SINAPI	PINTURA TINTA DE ACABAMENTO (PIGMENTADA) ESMALTE SINTÉTICO ACETINADO E M MADEIRA, 2 DEMÃOS. AF_01/2021	m²	188,92	14,33	3.334,44
11.1.6	102219	SEINFRA	PINTURA TINTA DE ACABAMENTO (PIGMENTADA) ESMALTE SINTÉTICO ACETINADO E M MADEIRA, 2 DEMÃOS. AF_01/2021	m²	23,86	14,33	421,13
11.1.7	17.25.36	SUDECAP	PINTURA ESMALTE SINTÉTICO ALTO-BRILHO C/FUNDO ANTI-OXIDANTE EM ESQ. METÁLICA	m²	515,99	18,16	11.537,54
11.1.8	ED-9917	SEINFRA	PINTURA EPOXI EM PAREDE, DUAS (2) DEMÃOS, EXCLUSIVE SELADOR ACRÍLICO E MASSA ACRÍLICA/CORRIDA (PVA)	m²	189,04	22,92	5.336,60
11.1.9	100742	SINAPI	PINTURA COM TINTA ALQUÍDICA DE ACABAMENTO (ESMALTE SINTÉTICO ACETINADO) APLICADA A ROLO OU PINCEL SOBRE SUPERFÍCIES METÁLICAS (EXCETO PERFIL) EXECUTADO EM OBRA (POR DEMÃO). AF_01/2020	m²	247,08	20,80	6.330,19
11.2			MURETA				
11.2.1	88497	SINAPI	APLICAÇÃO E LIXAMENTO DE MASSA LÁTEX EM PAREDES, DUAS DEMÃOS. AF_06/2014	m²	91,79	15,05	1.700,87
11.2.2	ED-50451	SEINFRA	PINTURA ACRÍLICA EM PAREDE, DUAS (2) DEMÃOS, EXCLUSIVE SELADOR ACRÍLICO E MASSA ACRÍLICA/CORRIDA (PVA)	m²	1.653,29	11,82	24.071,90
11.2.3	88485	SINAPI	APLICAÇÃO DE FUNDO SELADOR ACRÍLICO EM PAREDES, UMA DEMÃO. AF_06/2014	m²	1.561,50	2,68	3,30
			Subtotal				176.233,77
12			INSTALAÇÃO HIDRÁULICA				
12.1			TUBULAÇÕES E CONEXÕES DE PVC RÍGIDO				
12.1.1	ED-50018	SEINFRA	FORNECIMENTO E ASSENTAMENTO DE TUBO PVC RÍGIDO SOLDÁVEL, ÁGUA FRIA, DN 20 MM (1/2"), INCLUSIVE CONEXÕES	m	49,00	16,61	1.002,54
12.1.2	ED-50019	SEINFRA	FORNECIMENTO E ASSENTAMENTO DE TUBO PVC RÍGIDO SOLDÁVEL, ÁGUA FRIA, DN 25 MM (3/4"), INCLUSIVE CONEXÕES	m	285,00	19,38	6.802,95
12.1.3	ED-50020	SEINFRA	FORNECIMENTO E ASSENTAMENTO DE TUBO PVC RÍGIDO SOLDÁVEL, ÁGUA FRIA, DN 32 MM (1"), INCLUSIVE CONEXÕES	m	17,00	28,46	595,85
12.1.4	ED-50022	SEINFRA	FORNECIMENTO E ASSENTAMENTO DE TUBO PVC RÍGIDO SOLDÁVEL, ÁGUA FRIA, DN 50 MM (1.1/2"), INCLUSIVE CONEXÕES	m	115,00	38,25	5.416,50
12.1.5	ED-50023	SEINFRA	FORNECIMENTO E ASSENTAMENTO DE TUBO PVC RÍGIDO SOLDÁVEL, ÁGUA FRIA, DN 60 MM (2"), INCLUSIVE CONEXÕES	m	26,00	52,43	1.678,82
12.1.6	ED-50024	SEINFRA	FORNECIMENTO E ASSENTAMENTO DE TUBO PVC RÍGIDO SOLDÁVEL, ÁGUA FRIA, DN 75 MM (2.1/2"), INCLUSIVE CONEXÕES	m	64,00	75,88	5.980,80
12.1.7	ED-50025	SEINFRA	FORNECIMENTO E ASSENTAMENTO DE TUBO PVC RÍGIDO SOLDÁVEL, ÁGUA FRIA, DN 85 MM (3"), INCLUSIVE CONEXÕES	m	125,00	91,67	14.111,25
12.1.8	94655	SINAPI	FORNECIMENTO E ASSENTAMENTO DE TUBO PVC RÍGIDO SOLDÁVEL, ÁGUA FRIA, DN 110 MM (4"), INCLUSIVE CONEXÕES	m	59,00	130,65	9.493,10
12.1.9	94715	SINAPI	ADAPTADOR COM FLANGES LIVRES, PVC, SOLDÁVEL, DN 110 MM X 4, INSTALADO EM RESERVAÇÃO DE ÁGUA DE EDIFICAÇÃO QUE POSSUA RESERVATÓRIO DE FIBRA/FIBROCIMENTO FORNECIMENTO E INSTALAÇÃO. AF_06/2016 (ITEM ADAPTADO)	un.	4,00	527,11	2.596,56
12.1.10	94714	SINAPI	ADAPTADOR COM FLANGES LIVRES, PVC, SOLDÁVEL, DN 85 MM X 3, INSTALADO EM RESERVAÇÃO DE ÁGUA DE EDIFICAÇÃO QUE POSSUA RESERVATÓRIO DE FIBRA/FIBROCIMENTO FORNECIMENTO E INSTALAÇÃO. AF_06/2016	m	4,00	379,12	1.867,56
12.1.11	94708	SINAPI	ADAPTADOR COM FLANGES LIVRES, PVC, SOLDÁVEL, DN 25 MM X 3/4, INSTALADO EM RESERVAÇÃO DE ÁGUA DE EDIFICAÇÃO QUE POSSUA RESERVATÓRIO DE FIBRA/FIBROCIMENTO FORNECIMENTO E INSTALAÇÃO. AF_06/2016 (ITEM ADAPTADO)	un.	3,00	29,22	107,94
12.1.12	94670	SINAPI	ADAPTADOR CURTO COM BOLSA E ROSCA PARA REGISTRO, PVC, SOLDÁVEL, DN 110 MM X 4, INSTALADO EM RESERVAÇÃO DE ÁGUA DE EDIFICAÇÃO QUE POSSUA RESERVATÓRIO DE FIBRA/FIBROCIMENTO FORNECIMENTO E INSTALAÇÃO. AF_06/2016	un.	4,00	90,75	447,04
12.1.13	89422	SINAPI	ADAPTADOR CURTO COM BOLSA E ROSCA PARA REGISTRO, PVC, SOLDÁVEL, DN 20M MX 1/2, INSTALADO EM RAMAL DE DISTRIBUIÇÃO DE ÁGUA - FORNECIMENTO E INSTALAÇÃO. AF_12/2014	un.	4,00	3,88	19,12
12.1.14	89538	SINAPI	ADAPTADOR CURTO COM BOLSA E ROSCA PARA REGISTRO, PVC, SOLDÁVEL, DN 25M M X 3/4, INSTALADO EM PRUMADA DE ÁGUA - FORNECIMENTO E INSTALAÇÃO. AF_12/2014	un.	92,00	3,83	434,24
12.1.15	89553	SINAPI	ADAPTADOR CURTO COM BOLSA E ROSCA PARA REGISTRO, PVC, SOLDÁVEL, DN 32MM X 1, INSTALADO EM PRUMADA DE ÁGUA - FORNECIMENTO E INSTALAÇÃO. AF_12/2014	un.	2,00	5,90	14,54
12.1.16	89596	SINAPI	ADAPTADOR CURTO COM BOLSA E ROSCA PARA REGISTRO, PVC, SOLDÁVEL, DN 50M M X 1.1/2, INSTALADO EM PRUMADA DE ÁGUA - FORNECIMENTO E INSTALAÇÃO. AF_12/2014	un.	72,00	11,92	1.056,96
12.1.17	89610	SINAPI	ADAPTADOR CURTO COM BOLSA E ROSCA PARA REGISTRO, PVC, SOLDÁVEL, DN 60M M X 2, INSTALADO EM PRUMADA DE ÁGUA - FORNECIMENTO E INSTALAÇÃO. AF_12/2014	un.	4,00	24,52	120,80
12.1.18	89616	SINAPI	ADAPTADOR CURTO COM BOLSA E ROSCA PARA REGISTRO, PVC, SOLDÁVEL, DN 85M M X 3, INSTALADO EM PRUMADA DE ÁGUA - FORNECIMENTO E INSTALAÇÃO. AF_12/2014	un.	4,00	53,77	264,88
12.2			TUBULAÇÕES E CONEXÕES - METAIS				
12.2.1	95248	SINAPI	VALVULA DE ESFERA BRUTA, BRONZE, ROSCÁVEL, 1/2" - FORNECIMENTO E INSTALAÇÃO. AF_08/2021	un.	2,00	59,77	147,22
12.2.2	94498	SINAPI	REGISTRO DE GAVETA BRUTO, LATÃO, ROSCÁVEL, 2" - FORNECIMENTO E INSTALAÇÃO. AF_08/2021	un.	2,00	184,98	406,34
12.2.3	94500	SINAPI	REGISTRO DE GAVETA BRUTO, LATÃO, ROSCÁVEL, 3" - FORNECIMENTO E INSTALAÇÃO. AF_08/2021	un.	2,00	402,77	992,02
12.2.4	94501	SINAPI	REGISTRO DE GAVETA BRUTO, LATÃO, ROSCÁVEL, 4" - FORNECIMENTO E INSTALAÇÃO. AF_08/2021	un.	2,00	820,62	2.021,18
12.2.5	94792	SINAPI	REGISTRO DE GAVETA BRUTO, LATÃO, ROSCÁVEL, 1", COM ACABAMENTO E CANOPLA CROMADOS - FORNECIMENTO E INSTALAÇÃO. AF_08/2021	un.	1,00	129,81	159,86
12.2.6	94794	SINAPI	REGISTRO DE GAVETA BRUTO, LATÃO, ROSCÁVEL, 1 1/2", COM ACABAMENTO E CANOPLA CROMADOS - FORNECIMENTO E INSTALAÇÃO. AF_08/2021	un.	12,00	188,67	2.788,20
12.2.7	89987	SINAPI	REGISTRO DE GAVETA BRUTO, LATÃO, ROSCÁVEL, 3/4", COM ACABAMENTO E CANOPLA CROMADOS - FORNECIMENTO E INSTALAÇÃO. AF_08/2021	un.	33,00	106,40	4.323,99
12.2.8	89985	SINAPI	REGISTRO DE PRESSÃO BRUTO, LATÃO, ROSCÁVEL, 3/4", COM ACABAMENTO E CANOPLA CROMADOS - FORNECIMENTO E INSTALAÇÃO. AF_08/2021	un.	13,00	100,85	1.614,60
			Subtotal				64.464,86
13			DRENAGEM DE ÁGUAS PLUVIAIS				
13.1			TUBULAÇÕES E CONEXÕES DE PVC				
13.1.1	ED-48669	SEINFRA	FORNECIMENTO E ASSENTAMENTO DE TUBO PVC RÍGIDO, DRENAGEM/PLUVIAL, PBV - SÉRIE NORMAL, DN 100 MM (4"), INCLUSIVE CONEXÕES	m	296,00	37,77	13.766,96
13.1.2	ED-48670	SEINFRA	FORNECIMENTO E ASSENTAMENTO DE TUBO PVC RÍGIDO, DRENAGEM/PLUVIAL, PBV - SÉRIE NORMAL, DN 150 MM (6"), INCLUSIVE CONEXÕES	m	98,00	63,00	7.602,84
13.2			ACESSÓRIOS				
13.2.1	ED-49962	SEINFRA	RALO SEMI-HEMISFÉRICO TIPO ABACAXI D = 100 MM	un.	23,00	35,83	1.014,76
13.2.2	ED-48586	SEINFRA	CAIXA DE ÁREA 50 X 60 X 70 CM (ITEM ADAPTADO)	un.	16,00	485,90	9.574,24
			Subtotal				31.958,80
14			INSTALAÇÃO SANITÁRIA				
14.1	ED-50029	SEINFRA	FORNECIMENTO E ASSENTAMENTO DE TUBO PVC RÍGIDO, ESGOTO, PBV - SÉRIE NORMAL, DN 100 MM (4"), INCLUSIVE CONEXÕES	m	226,00	38,66	10.759,86

Juliana Maciel Marinho Veli
Engenheira Civil
CREA - MG 202.696/D



MUNICÍPIO DE PERDIGÃO - 2021/2024

Av. Santa Rita, nº: 150, Bairro: Centro - Perdigo/MG - CNPJ: 18.301.051/0001-19

Tel.: (37) 3287-1030, e-mail: licitacao@perdigao.mg.gov.br

PREFEITURA DE PERDIGÃO

OBJETO: CONSTRUÇÃO DE UMA CRECHE PRÓ INFÂNCIA - TIPO I								
14.2	ED-50034	SEINFRA	FORNECIMENTO E ASSENTAMENTO DE TUBO PVC RÍGIDO, ESGOTO, PB - SÉRIE NORMAL, DN 40MM (1 1/2"), INCLUSIVE CONEXÕES	m	186,00	18,77	23,12	4.300,32
14.3	ED-50027	SEINFRA	FORNECIMENTO E ASSENTAMENTO DE TUBO PVC RÍGIDO, ESGOTO, PBV - SÉRIE NORMAL, DN 50 MM (2"), INCLUSIVE CONEXÕES	m	160,00	25,85	31,83	5.092,80
14.4	ED-50028	SEINFRA	FORNECIMENTO E ASSENTAMENTO DE TUBO PVC RÍGIDO, ESGOTO, PBV - SÉRIE NORMAL, DN 75 MM (3"), INCLUSIVE CONEXÕES	m	154,00	35,17	43,31	6.669,74
14.5	ED-50030	SEINFRA	FORNECIMENTO E ASSENTAMENTO DE TUBO PVC RÍGIDO, ESGOTO, PBV - SÉRIE NORMAL, DN 150 MM (6"), INCLUSIVE CONEXÕES	m	38,00	65,16	80,24	3.049,12
14.6	89707	SINAPI	CAIXA SIFONADA, PVC, DN 100 X 100 X 50 MM, JUNTA ELÁSTICA, FORNECIDA E INSTALADA EM RAMAL DE DESCARGA OU EM RAMAL DE ESGOTO SANITÁRIO. AF_12/2014	un.	21,00	38,62	47,56	998,76
14.7	89708	SINAPI	CAIXA SIFONADA, PVC, DN 150 X 185 X 75 MM, JUNTA ELÁSTICA, FORNECIDA E INSTALADA EM RAMAL DE DESCARGA OU EM RAMAL DE ESGOTO SANITÁRIO. AF_12/2014	un.	2,00	89,61	110,35	220,70
14.8	98102	SINAPI	CAIXA DE GORDURA SIMPLES, CIRCULAR, EM CONCRETO PRÉ-MOLDADO, DIÂMETRO INTERNO = 0,4 M, ALTURA INTERNA = 0,4 M. AF_12/2020	un.	7,00	164,11	202,10	1.414,70
14.9	ED-49883	SEINFRA	CAIXA DE ESGOTO DE INSPEÇÃO/PASSAGEM EM ALVENARIA (60X60X60CM), REVESTIMENTO EM ARGAMASSA COM ADITIVO IMPERMEABILIZANTE, COM TAMPA DE CONCRETO, INCLUSIVE ESCAVAÇÃO, REATERRO E TRANSPORTE E RETIRADA DO MATERIAL ESCAVADO (EM CAÇAMBA)	un.	17,00	325,92	401,37	6.823,29
14.10	89709	SINAPI	RALO SIFONADO, PVC, DN 100 X 40 MM, JUNTA SOLDÁVEL, FORNECIDO E INSTALADO EM RAMAL DE DESCARGA OU EM RAMAL DE ESGOTO SANITÁRIO. AF_12/2014	un.	19,00	15,62	19,24	365,56
14.11	89710	SINAPI	RALO SECO, PVC, DN 100 X 40 MM, JUNTA SOLDÁVEL, FORNECIDO E INSTALADO EM RAMAL DE DESCARGA OU EM RAMAL DE ESGOTO SANITÁRIO. AF_12/2014	un.	3,00	13,03	16,05	48,15
14.12	COTAÇÃO/MERCADO		Ralo linear 50cm	un.	6,00	38,40	47,29	283,74
14.13	ED-49951	SEINFRA	MITRA PVC RÍGIDO (TERMINAL DE VENTILAÇÃO TIPO) 75 MM (ITEM ADAPTADO)	un.	17,00	6,84	8,42	143,14
14.14	ED-49951	SEINFRA	MITRA PVC RÍGIDO (TERMINAL DE VENTILAÇÃO TIPO) 75 MM	un.	20,00	6,84	8,42	168,40
						Subtotal		40.338,28
15			LOUÇAS, ACESSÓRIOS E METAIS					
15.1	95470	SINAPI	VASO SANITÁRIO SIFONADO CONVENCIONAL COM LOUÇA BRANCA, INCLUSO CONJUNTO DE LIGAÇÃO PARA BACIA SANITÁRIA AJUSTÁVEL - FORNECIMENTO E INSTALAÇÃO. AF_10/2016	un.	6,00	293,73	361,73	2.170,38
15.2	100848	SINAPI	VASO SANITÁRIO INFANTIL LOUÇA BRANCA - FORNECIMENTO E INSTALAÇÃO. AF_01/2020	un.	18,00	516,49	636,06	11.449,08
15.3	13.40.65	SUDECAP	BARRA APOIO DEFICIENTE TUBO METAL CROMADO D=1 1/2"	m	19,40	67,25	82,82	1.606,71
15.4	ED-50337	SEINFRA	VÁLVULA DE DESCARGA COM REGISTRO INTERNO, ACIONAMENTO SIMPLES, DN 1 1/2" (50MM), INCLUSIVE ACABAMENTO DA VÁLVULA	un.	24,00	200,11	246,44	5.914,56
15.5	86901	SINAPI	CUBA DE EMBUTIR OVAL EM LOUÇA BRANCA, 35 X 50CM OU EQUIVALENTE - FORNECIMENTO E INSTALAÇÃO. AF_01/2020	un.	22,00	135,19	166,49	3.662,78
15.6	ED-50288	SEINFRA	CUBA EM AÇO INOXIDÁVEL DE SOBREPOR, AISI 304, APLICAÇÃO PARA TANQUE (630X515X260MM), ASSENTAMENTO EM BANCADA, INCLUSIVE VÁLVULA DE ESCOAMENTO DE METAL COM ACABAMENTO CROMADO, SIFÃO DE METAL TIPO COPO COM ACABAMENTO CROMADO, FORNECIMENTO E INSTALAÇÃO (ITEM ADAPTADO)	un.	7,00	577,59	711,30	4.979,10
15.7	ED-50277	SEINFRA	CUBA EM AÇO INOXIDÁVEL DE EMBUTIR, AISI 304, APLICAÇÃO PARA PIA (465X330X115MM), NÚMERO 1, ASSENTAMENTO EM BANCADA, INCLUSIVE VÁLVULA DE ESCOAMENTO DE METAL COM ACABAMENTO CROMADO, SIFÃO DE METAL TIPO COPO COM ACABAMENTO CROMADO, FORNECIMENTO E INSTALAÇÃO (ITEM ADAPTADO)	un.	10,00	335,40	413,05	4.130,50
15.8	ED-50287	SEINFRA	CUBA EM AÇO INOXIDÁVEL DE EMBUTIR, AISI 304, APLICAÇÃO PARA TANQUE (600X600X400MM), ASSENTAMENTO EM BANCADA, INCLUSIVE VÁLVULA DE ESCOAMENTO DE METAL COM ACABAMENTO CROMADO, SIFÃO DE METAL TIPO COPO COM ACABAMENTO CROMADO, FORNECIMENTO E INSTALAÇÃO (ITEM ADAPTADO)	un.	1,00	637,98	785,67	785,67
15.9	COTAÇÃO/MERCADO		Banheira Inox para Berçário 75x40x20cm - Construínoox	un.	4,00	953,55	1.174,30	4.697,20
15.10	ED-2552	SEINFRA	LAVATÓRIO DE CANTO DE LOUÇA BRANCA SEM COLUNA, TAMANHO PEQUENO, INCLUSIVE ACESSÓRIOS DE FIXAÇÃO COM PARAFUSO CASTELO, VÁLVULA DE ESCOAMENTO DE METAL COM ACABAMENTO CROMADO, SIFÃO DE METAL TIPO COPO COM ACABAMENTO CROMADO, FORNECIMENTO, INSTALAÇÃO EREJUNTAMENTO, EXCLUSIVE TORNEIRA E ENGATE FLEXÍVEL	un.	4,00	360,45	443,89	1.775,56
15.11	86904	SINAPI	LAVATÓRIO LOUÇA BRANCA SUSPENSO, 29,5 X 39CM OU EQUIVALENTE, PADRÃO POPULAR - FORNECIMENTO E INSTALAÇÃO. AF_01/2020	un.	6,00	143,58	176,82	1.060,92
15.12	ED-9156	SEINFRA	TANQUE DE MÁRMORE SINTÉTICO DUPLO, CAPACIDADE 37 LITROS, INCLUSIVE ACESSÓRIOS DE FIXAÇÃO, VÁLVULA DE ESCOAMENTO DE METAL COM ACABAMENTO CROMADO, SIFÃO DE METAL TIPO COPO COM ACABAMENTO CROMADO, FORNECIMENTO E INSTALAÇÃO, EXCLUSIVE TORNEIRA (ITEM ADAPTADO)	un.	7,00	496,78	611,78	4.282,46
15.13	100860	SINAPI	CHUVEIRO ELÉTRICO COMUM CORPO PLÁSTICO, TIPO DUCHA FORNECIMENTO E INSTALAÇÃO. AF_01/2020	un.	13,00	79,03	97,33	1.265,29
15.14	95544	SINAPI	PAPELEIRA DE PAREDE EM METAL CROMADO SEM TAMPA, INCLUSO FIXAÇÃO. AF_01/2020	un.	18,00	31,00	38,18	687,24
15.15	95544	SINAPI	PAPELEIRA DE PAREDE EM METAL CROMADO SEM TAMPA, INCLUSO FIXAÇÃO. AF_01/2020	un.	4,00	31,00	38,18	152,72
15.16	ED-50316	SEINFRA	DUCHA HIGIÊNICA COM REGISTRO PARA CONTROLE DE FLUXO DE ÁGUA, DIÂMETRO 1/2" (20MM), INCLUSIVE FORNECIMENTO E INSTALAÇÃO	un.	18,00	144,12	177,48	3.194,64
15.17	11777	SINAPI	TORNEIRA ELÉTRICA DE PAREDE, BICA ALTA, PARA COZINHA, 5500 W (110/220 V)	un.	2,00	138,77	170,90	341,80
15.19	86909	SINAPI	TORNEIRA CROMADA TUBO MÓVEL, DE MESA, 1/2 OU 3/4, PARA PIA DE COZINHA, PADRÃO ALTO - FORNECIMENTO E INSTALAÇÃO. AF_01/2020	un.	15,00	97,49	120,06	1.800,90
15.20	86916	SINAPI	TORNEIRA PLÁSTICA 3/4 PARA TANQUE - FORNECIMENTO E INSTALAÇÃO. AF_01/2020	un.	14,00	35,91	44,22	619,08
15.21	86906	SINAPI	TORNEIRA CROMADA DE MESA, 1/2 OU 3/4, PARA LAVATÓRIO, PADRÃO POPULAR - FORNECIMENTO E INSTALAÇÃO. AF_01/2020	un.	28,00	56,15	69,15	1.936,20
15.22	86906	SINAPI	TORNEIRA CROMADA DE MESA, 1/2 OU 3/4, PARA LAVATÓRIO, PADRÃO POPULAR - FORNECIMENTO E INSTALAÇÃO. AF_01/2020	un.	4,00	56,15	69,15	276,60
15.23	95547	SINAPI	SABONETEIRA PLÁSTICA TIPO DISPENSER PARA SABONETE LÍQUIDO COM RESERVATÓRIO 800 A 1500 ML, INCLUSO FIXAÇÃO. AF_01/2020	un.	23,00	69,50	85,59	1.968,57
15.24	ED-48182	SEINFRA	DISPENSER EM PLÁSTICO PARA PAPEL TOALHA 2 OU 3 FOLHAS	un.	23,00	55,23	68,02	1.564,46
15.25	ED-48176	SEINFRA	CABIDE METÁLICO SIMPLES CROMADO, INCLUSIVE FIXAÇÃO	un.	211,00	33,42	41,16	8.684,76
15.26	100868	SINAPI	BARRA DE APOIO RETA, EM AÇO INOX POLIDO, COMPRIMENTO 80 CM, FIXADA NA PAREDE - FORNECIMENTO E INSTALAÇÃO. AF_01/2020	un.	9,00	342,20	421,42	3.792,78
15.27	100867	SINAPI	BARRA DE APOIO RETA, EM AÇO INOX POLIDO, COMPRIMENTO 70 CM, FIXADA NA PAREDE - FORNECIMENTO E INSTALAÇÃO. AF_01/2020	un.	6,00	330,59	407,12	2.442,72
15.28	100866	SEINFRA	BARRA DE APOIO RETA, EM AÇO INOX POLIDO, COMPRIMENTO 60CM, FIXADA NA PAREDE - FORNECIMENTO E INSTALAÇÃO. AF_01/2020	un.	14,00	301,27	371,01	5.194,14
15.29	100875	SINAPI	BANCO ARTICULADO, EM AÇO INOX, PARA PCD, FIXADO NA PAREDE - FORNECIMENTO E INSTALAÇÃO. AF_01/2020	un.	1,00	1.016,40	1.251,70	1.251,70
						Subtotal		81.688,52
16			INSTALAÇÃO DE GÁS COMBUSTÍVEL					
16.1	94970	SINAPI	CONCRETO FCK = 20MPa, TRAÇO 1:2:7:3 (EM MASSA SECA DE CIMENTO/ AREIA MÉDIA/ BRITA 1) - PREPARO MECÂNICO COM BETONEIRA 600 L. AF_05/2021	m³	2,44	396,90	488,78	1.192,62
16.2	91341	SINAPI	Tela metálica para ventilação com quadro em alumínio	m²	0,24	623,16	767,42	184,18
16.3	92688	SINAPI	TUBO DE AÇO GALVANIZADO COM COSTURA, CLASSE MÉDIA, CONEXÃO ROSQUEADA, DN 20 (3/4"), INSTALADO EM RAMAIS E SUB-RAMAIS DE GÁS - FORNECIMENTO E INSTALAÇÃO. AF_10/2020	m	45,80	42,00	51,72	2.368,78
16.4	ED-49334	SEINFRA	ENVELOPE DE CONCRETO PARA PROTEÇÃO DE TUBOS DE PVC ENTERRADO - CONCRETO TIPO A FCK = 13,5 MPA	m³	1,83	464,58	572,13	1.047,00
16.5	MERCADO C/ REAJUSTE		Rita anticorrosiva 5cmx30m (2 camadas)	un.	4,00	26,90	33,13	132,52
16.6	73.52.80	SUDECAP	VALVULA REGULADORA GAS P/FOGAO INDUS.1ESTAGIO 20KG	un.	1,00	99,80	122,90	122,90
16.7	MERCADO C/ REAJUSTE		Regulador 2º estágio com registro	un.	2,00	95,00	116,99	233,98

Juliana Maciel Mariano Vecchi
Engenheira Civil
CREA - MG 202.696/D



MUNICÍPIO DE PERDIGÃO - 2021/2024

Av. Santa Rita, nº: 150, Bairro: Centro - Perdigo/MG - CNPJ: 18.301.051/0001-19

Tel.: (37) 3287-1030, e-mail: licitacao@perdigao.mg.gov.br

PREFEITURA DE PERDIGÃO

OBJETO: CONSTRUÇÃO DE UMA CRECHE PRÓ INFÂNCIA - TIPO I								
16.8	95249	SINAPI	VÁLVULA DE ESFERA BRUTA, BRONZE, ROSCÁVEL, 3/4" - FORNECIMENTO E INSTALAÇÃO. AF_08/2021	un	4,00	70,08	86,30	345,20
16.9	92905	SINAPI	UNIÃO, EM FERRO GALVANIZADO, CONEXÃO ROSQUEADA, DN 20 (3/4"), INSTALADO EM RAMAIS E SUB-RAMAIS DE GÁS - FORNECIMENTO E INSTALAÇÃO. AF_10/2020	un	3,00	45,66	56,23	168,69
16.10	92896	SINAPI	UNIÃO, EM FERRO GALVANIZADO, DN 65 (2 1/2"), CONEXÃO ROSQUEADA, INSTALADO EM REDE DE ALIMENTAÇÃO PARA HIDRANTE - FORNECIMENTO E INSTALAÇÃO. AF_10/2020	un	4,00	206,40	254,18	1.016,72
16.11	89622	SINAPI	TÊ DE REDUÇÃO, PVC, SOLDÁVEL, DN 32MM X 25MM, INSTALADO EM PRUMADA DE ÁGUA - FORNECIMENTO E INSTALAÇÃO. AF_12/2014	un	1,00	14,91	18,36	18,36
16.12	92694	SINAPI	NIPLE, EM FERRO GALVANIZADO, CONEXÃO ROSQUEADA, DN 20 (3/4"), INSTALADO EM RAMAIS E SUB-RAMAIS DE GÁS - FORNECIMENTO E INSTALAÇÃO. AF_10/2020	un	6,00	20,13	24,79	148,74
16.13	92692	SINAPI	NIPLE, EM FERRO GALVANIZADO, CONEXÃO ROSQUEADA, DN 15 (1/2"), INSTALADO EM RAMAIS E SUB-RAMAIS DE GÁS - FORNECIMENTO E INSTALAÇÃO. AF_10/2020	un	4,00	12,89	15,87	63,48
16.14	92373	SINAPI	NIPLE, EM FERRO GALVANIZADO, DN 40 (1 1/2"), CONEXÃO ROSQUEADA, INSTALADO EM REDE DE ALIMENTAÇÃO PARA HIDRANTE - FORNECIMENTO E INSTALAÇÃO. AF_10/2020	un	3,00	47,01	57,89	173,67
16.15	92371	SINAPI	NIPLE, EM FERRO GALVANIZADO, DN 32 (1 1/4"), CONEXÃO ROSQUEADA, INSTALADO EM REDE DE ALIMENTAÇÃO PARA HIDRANTE - FORNECIMENTO E INSTALAÇÃO. AF_10/2020	un	1,00	39,15	48,21	48,21
16.16	89557	SINAPI	REDUÇÃO ECÊNTRICA, PVC, SÉRIE R, ÁGUA PLUVIAL, DN 100 X 75 MM, JUNTA ELÁSTICA, FORNECIDO E INSTALADO EM RAMAL DE ENCAMINHAMENTO. AF_12/2014 (ITEM ADAPTADO)	un	1,00	31,61	38,93	38,93
16.17	6302	SINAPI	TÊ DE REDUÇÃO DE FERRO GALVANIZADO, COM ROSCA BSP, DE 3/4" X 1/2"	un	1,00	16,47	20,28	20,28
16.18	770	SINAPI	BUCHA DE REDUÇÃO DE FERRO GALVANIZADO, COM ROSCA BSP, DE 1/2" X 1/4"	un	1,00	6,07	7,48	7,48
16.19	97541	SINAPI	LUVA COM REDUÇÃO, EM AÇO, CONEXÃO SOLDADA, DN 20 X 15 MM (3/4" X 1/2"), INSTALADO EM RAMAIS E SUB-RAMAIS DE GÁS - FORNECIMENTO E INSTALAÇÃO.	un	2,00	23,92	29,46	58,92
16.20	92926	SINAPI	LUVA DE REDUÇÃO, EM FERRO GALVANIZADO, 1 1/4" X 1/2", CONEXÃO ROSQUEADA, INSTALADO EM REDE DE ALIMENTAÇÃO PARA HIDRANTE - FORNECIMENTO E INSTALAÇÃO. AF_10/2020	un	2,00	42,39	52,20	104,40
16.21	92698	SINAPI	JOELHO 45 GRAUS, EM FERRO GALVANIZADO, CONEXÃO ROSQUEADA, DN 15 (1/2"), INSTALADO EM RAMAIS E SUB-RAMAIS DE GÁS - FORNECIMENTO E INSTALAÇÃO.	un	2,00	19,01	23,41	46,82
16.22	73.55.34	SUDECAP	MANÔMETRO WILLY COM ESCALA DE LEITURA 0 A 100 PSI OU EQUIVALENTE	un	1,00	34,00	41,87	41,87
16.23	ED-49821	SEINFRA	MANGUEIRA PLÁSTICA PARA GÁS D = 3/8" X 1,50 M	un	1,00	17,87	22,01	22,01
16.24	101917	SINAPI	MANÔMETRO 0 A 200 PSI (0 A 14 KGF/CM2), D = 50MM - FORNECIMENTO E INSTALAÇÃO. AF_10/2020	un	1,00	135,22	166,52	166,52
16.25	103029	SINAPI	REGISTRO OU REGULADOR DE GÁS DE COZINHA - FORNECIMENTO E INSTALAÇÃO. A F_08/2021	un	4,00	51,07	62,89	251,56
16.26	89380	SINAPI	LUVA DE REDUÇÃO, PVC, SOLDÁVEL, DN 32MM X 25MM, INSTALADO EM RAMAL OU SUB-RAMAL DE ÁGUA - FORNECIMENTO E INSTALAÇÃO. AF_12/2014	un	4,00	10,39	12,80	51,20
16.27	ED-48275	SEINFRA	VÁLVULA DE ESFERA EM LATÃO, DIÂMETRO DE 3/4" NPT	un	1,00	68,04	83,79	83,79
16.28	89358	SINAPI	JOELHO 90 GRAUS, PVC, SOLDÁVEL, DN 20MM, INSTALADO EM RAMAL OU SUB-RAMAL DE ÁGUA - FORNECIMENTO E INSTALAÇÃO. AF_12/2014	un	4,00	6,66	8,20	32,80
16.29	92925	SINAPI	LUVA DE REDUÇÃO, EM FERRO GALVANIZADO, 1 1/4" X 1", CONEXÃO ROSQUEADA, INSTALADO EM REDE DE ALIMENTAÇÃO PARA HIDRANTE - FORNECIMENTO E INSTALAÇÃO. AF_10/2020	un	1,00	42,40	52,22	52,22
16.30	ED-49841	SEINFRA	VÁLVULA DE ESFERA TRIPARTIDA COM ROSCA NPT, CLASSE 300lbs - 1/2"	un	2,00	71,67	88,26	176,52
16.31	ED-50207	SEINFRA	PLACA FOTOLUMINESCENTE "P2" - D = 300 MM (PROIBIDO FUMAR)	un	1,00	17,98	22,14	22,14
16.32	ED-50207	SEINFRA	PLACA FOTOLUMINESCENTE "P2" - D = 300 MM (PERIGO INFLAMÁVEL)	un	1,00	17,98	22,14	22,14
						Subtotal		8.464,65
17			SISTEMA DE PROTEÇÃO CONTRA INCÊNDIO					
17.1	101909	SINAPI	Extintor de incêndio portátil com carga de PQS de 6 KG, classe BC - fornecimento e instalação. AF_10/2020_P	un	8,00	199,59	245,80	1.966,40
17.2	101907	SINAPI	Extintor de incêndio portátil com carga de CO2 de 6 KG, classe BC - fornecimento e instalação. AF_10/2020_P	un	2,00	559,59	689,14	1.378,28
17.3	94474	SINAPI	COTOVELO 45 GRAUS, EM FERRO GALVANIZADO, CONEXÃO ROSQUEADA, DN 65 (2 1/2), INSTALADO EM RESERVAÇÃO DE ÁGUA DE EDIFICAÇÃO QUE POSSUA RESERVA TÓRIO DE FIBRA/FIBROCIMENTO FORNECIMENTO E INSTALAÇÃO. AF_06/2016	un	10,00	126,81	156,17	1.561,70
17.4	92377	SINAPI	NIPLE, EM FERRO GALVANIZADO, DN 65 (2 1/2"), CONEXÃO ROSQUEADA, INSTALADO EM REDE DE ALIMENTAÇÃO PARA HIDRANTE - FORNECIMENTO E INSTALAÇÃO. AF_10/2020	un	2,00	86,02	105,93	211,86
17.5	92642	SINAPI	TÊ, EM FERRO GALVANIZADO, CONEXÃO ROSQUEADA, DN 65 (2 1/2"), INSTALADO EM REDE DE ALIMENTAÇÃO PARA HIDRANTE - FORNECIMENTO E INSTALAÇÃO. AF_10/2020	un	4,00	190,94	235,14	940,56
17.6	92367	SINAPI	TUBO DE AÇO GALVANIZADO COM COSTURA, CLASSE MÉDIA, DN 65 (2 1/2"), CONEXÃO ROSQUEADA, INSTALADO EM REDE DE ALIMENTAÇÃO PARA HIDRANTE - FORNECIMENTO E INSTALAÇÃO. AF_10/2020	m	65,00	127,76	157,34	10.227,10
17.7	96765	SINAPI	ABRIGO PARA HIDRANTE, 90X60X17CM, COM REGISTRO GLOBO ANGULAR 45 GRAUS 2 1/2", ADAPTADOR STORZ 2 1/2", MANGUEIRA DE INCÊNDIO 20M, REDUÇÃO 2 1/2" X 1 1/2" E ESGUICHO EM LATÃO 1 1/2" - FORNECIMENTO E INSTALAÇÃO. A F_10/2020 (ITEM ADAPTADO)	un	2,00	1.447,05	1.782,04	3.564,08
17.8	84798	SINAPI	Tampão de FoFo 50x50cm	un	1,00	30,31	37,33	37,33
17.9	94499	SINAPI	REGISTRO DE GAVETA BRUTO, LATÃO, ROSCÁVEL, 1 1/2" - FORNECIMENTO E INSTALAÇÃO. AF_08/2021	un	5,00	332,08	408,96	2.044,80
17.10	103009	SINAPI	VÁLVULA DE RETENÇÃO VERTICAL, DE BRONZE, ROSCÁVEL, 1 1/2" - FORNECIMENTO E INSTALAÇÃO. AF_08/2021	un	3,00	198,98	245,04	735,12
17.11	92896	SINAPI	UNIÃO, EM FERRO GALVANIZADO, DN 65 (2 1/2"), CONEXÃO ROSQUEADA, INSTALADO EM REDE DE ALIMENTAÇÃO PARA HIDRANTE - FORNECIMENTO E INSTALAÇÃO. AF_10/2020	un	4,00	206,40	254,18	1.016,72
17.12	97599	SINAPI	LUMINÁRIA DE EMERGÊNCIA, COM 30 LÂMPADAS LED DE 2 W, SEM REATOR - FORNECIMENTO E INSTALAÇÃO. AF_02/2020	un	57,00	28,02	34,51	1.967,07
17.13	ED-50194	SEINFRA	BASE DECORATIVA PARA EXTINTORES	un	12,00	49,97	61,54	738,48
17.14	ED-50183	SEINFRA	ELETROBOMBA MOTOR DE 3,0 CV, 220V, TRIFÁSICO COM CAPACIDADE DE VAZÃO DE 250l/MIN. A 18 MCA DE PRESSÃO	un	2,00	1.064,72	1.311,20	2.622,40
17.15	COTACÃO/MERCADO		CENTRAL DE ALARME COM DISCADORA + CONTROLE	un	1,00	163,31	201,12	201,12
17.16	COTACÃO/MERCADO		Receptor XAR 4000	un	1,00	119,61	147,30	147,30
17.17	COTACÃO/MERCADO		SENSOR DE PRESEÇA IVP 8000 PET (movimento)	un	10,00	179,65	221,24	2.212,40
17.18	COTACÃO/MERCADO		SENSOR DE ABERTURA XAS 8000 (aberturas)	un	10,00	110,45	136,02	1.360,20
17.19	COTACÃO/MERCADO		SIRENE XSS 8000	un	10,00	243,78	300,22	3.002,20
17.20	COTACÃO/MERCADO		SUPORTE PARA SENSORES	un	20,00	1,48	1,82	36,40
17.21	ED-50187	SEINFRA	SIRENE PARA ALARME DE BOMBA EM FUNCIONAMENTO, 220V	un	2,00	56,73	69,86	139,72
17.22	ED-50180	SEINFRA	ACIONADOR MANUAL DE ALARME DE INCÊNDIO	un	2,00	112,81	138,93	277,86
17.23	ED-50184	SEINFRA	QUADRO DE FORÇA PARA MOTOR DE 3,0 CV, 220V, TRIFÁSICO, CONTENDO DISPOSITIVO PARA PARTIDA MANUAL E AUTOMÁTICA ATRAVÉS DE PRESSOSTATO E SAÍDA PARA ALARME DE BOMBA EM FUNCIONAMENTO	un	1,00	442,34	544,74	544,74
17.24	ED-49512	SEINFRA	QUADRO DE COMANDO PARA BOMBA P = 3,0 CV, RECÁLQUE	un	1,00	273,87	337,27	337,27
17.25	ED-49526	SEINFRA	SIRENE DE ALTA POTÊNCIA, TIMBRE Ø 150MM, 100DCB	un	2,00	403,06	496,37	992,74
17.26	ED-49525	SEINFRA	SIRENE PARA ALCANCE ATÉ 500 M REF. RT-10	un	2,00	474,60	584,47	1.168,94
17.27	ED-50180	SEINFRA	ACIONADOR MANUAL DE ALARME DE INCÊNDIO	un	1,00	112,81	138,93	138,93
17.28	ED-50207	SEINFRA	Placa de sinalização em pvc cod 25 - (200x200) Hidrante de incendio	un	2,00	17,98	22,14	44,28
17.29	ED-50207	SEINFRA	Placa de sinalização em pvc cod 12 e 13 - (250x125) Saída de emergência	un	20,00	17,98	22,14	442,80
17.30	ED-50207	SEINFRA	Placa de sinalização em pvc cod 17 - (250x125) Mensagem "Saída"	un	10,00	17,98	22,14	221,40
17.31	ED-50207	SEINFRA	Placa de sinalização em pvc cod 23 - (200x200) Extintor de Incêndio	un	11,00	17,98	22,14	243,54
						Subtotal		40.523,74
18			INSTALAÇÃO ELÉTRICA - 127V					
18.1			CENTRO DE DISTRIBUIÇÃO					

Juliana Marceli Marinho Vecci
Engenheira Civil
CREA - MG 202.696/D



MUNICÍPIO DE PERDIGÃO - 2021/2024

Av. Santa Rita, nº: 150, Bairro: Centro - Perdígão/MG - CNPJ: 18.301.051/0001-19

Tel.: (37) 3287-1030, e-mail: licitacao@perdigao.mg.gov.br

PREFEITURA DE PERDIGÃO

OBJETO: CONSTRUÇÃO DE UMA CRECHE PRÓ INFÂNCIA - TIPO I								
18.1.1	101875	SINAPI	Quadro de distribuição de energia em chapa de aço galvanizado, de embutir, com barramento trifásico, para 12 disjuntores 100A - fornecimento e instalação. AF_10/2020	un	3,00	515,03	634,26	1.902,78
18.1.2	101883	SINAPI	Quadro de distribuição de energia em chapa de aço galvanizado, de embutir, com barramento trifásico, para 18 disjuntores DIN 100A - fornecimento e instalação. AF_10/2020	un	1,00	714,38	879,76	879,76
18.1.3	101879	SINAPI	Quadro de distribuição de energia em chapa de aço galvanizado, de embutir, com barramento trifásico, para 24 disjuntores DIN 100A - fornecimento e instalação. AF_10/2020	un	4,00	749,84	923,43	3.693,72
18.1.4	101946	SINAPI	QUADRO DE MEDIÇÃO GERAL DE ENERGIA PARA 1 MEDIDOR DE SOBREPOR - FORNECIMENTO E INSTALAÇÃO. AF_10/2020	un	1,00	134,67	165,85	165,85
18.1.5	101880	SINAPI	QUADRO DE DISTRIBUIÇÃO DE ENERGIA EM CHAPA DE AÇO GALVANIZADO, DE EMBUTIR, COM BARRAMENTO TRIFÁSICO, PARA 30 DISJUNTORES DIN 150A - FORNECIMENTO E INSTALAÇÃO. AF_10/2020	un	4,00	862,25	1.061,86	4.247,44
18.1.6	101882	SINAPI	QUADRO DE DISTRIBUIÇÃO DE ENERGIA EM CHAPA DE AÇO GALVANIZADO, DE EMBUTIR, COM BARRAMENTO TRIFÁSICO, PARA 30 DISJUNTORES DIN 225A - FORNECIMENTO E INSTALAÇÃO. AF_10/2021	un	1,00	1.780,13	2.192,23	2.192,23
18.2			DISJUNTORES					
18.2.1	93653	SINAPI	DISJUNTOR MONOPOLAR TIPO DIN, CORRENTE NOMINAL DE 10A - FORNECIMENTO E INSTALAÇÃO. AF_10/2020	un	74,00	18,74	23,08	1.707,92
18.2.2	93654	SINAPI	DISJUNTOR MONOPOLAR TIPO DIN, CORRENTE NOMINAL DE 16A - FORNECIMENTO E INSTALAÇÃO. AF_10/2020 (MEDIDAS AJUSTADAS)	un	1,00	19,24	23,69	23,69
18.2.3	93654	SINAPI	DISJUNTOR MONOPOLAR TIPO DIN, CORRENTE NOMINAL DE 16A - FORNECIMENTO E INSTALAÇÃO. AF_10/2020	un	3,00	19,24	23,69	71,07
18.2.4	93655	SINAPI	DISJUNTOR MONOPOLAR TIPO DIN, CORRENTE NOMINAL DE 20A - FORNECIMENTO E INSTALAÇÃO. AF_10/2020	un	23,00	20,33	25,04	575,92
18.2.5	93660	SINAPI	DISJUNTOR BIPOLAR TIPO DIN, CORRENTE NOMINAL DE 10A - FORNECIMENTO E INSTALAÇÃO. AF_10/2020	un	6,00	98,12	120,83	724,98
18.2.6	93661	SINAPI	DISJUNTOR BIPOLAR TIPO DIN, CORRENTE NOMINAL DE 16A - FORNECIMENTO E INSTALAÇÃO. AF_10/2020 (ITEM AJUSTADO)	un	1,00	99,14	122,09	122,09
18.2.7	93662	SINAPI	DISJUNTOR BIPOLAR TIPO DIN, CORRENTE NOMINAL DE 20A - FORNECIMENTO E INSTALAÇÃO. AF_10/2020	un	2,00	101,32	124,78	249,56
18.2.8	93664	SINAPI	DISJUNTOR BIPOLAR TIPO DIN, CORRENTE NOMINAL DE 32A - FORNECIMENTO E INSTALAÇÃO. AF_10/2020	un	2,00	103,90	127,95	255,90
18.2.9	93665	SINAPI	DISJUNTOR BIPOLAR TIPO DIN, CORRENTE NOMINAL DE 40A - FORNECIMENTO E INSTALAÇÃO. AF_10/2020	un	2,00	106,33	130,95	261,90
18.2.10	93670	SINAPI	DISJUNTOR TRIPOLAR TIPO DIN, CORRENTE NOMINAL DE 25A - FORNECIMENTO E INSTALAÇÃO. AF_10/2020	un	7,00	126,40	155,66	1.089,62
18.2.11	93671	SINAPI	DISJUNTOR TRIPOLAR TIPO DIN, CORRENTE NOMINAL DE 32A - FORNECIMENTO E INSTALAÇÃO. AF_10/2020	un	2,00	130,26	160,42	320,84
18.2.12	93673	SINAPI	DISJUNTOR TRIPOLAR TIPO DIN, CORRENTE NOMINAL DE 50A - FORNECIMENTO E INSTALAÇÃO. AF_10/2020	un	2,00	143,70	176,97	353,94
18.2.13	ED-49262	SEINFRA	DISJUNTOR TRIPOLAR TERMOMAGNÉTICO 10KA, DE 90A	un	1,00	105,34	129,73	129,73
18.2.14	ED-49263	SEINFRA	DISJUNTOR TRIPOLAR TERMOMAGNÉTICO 10KA, DE 100A	un	1,00	105,34	129,73	129,73
18.2.15	101898	SINAPI	DISJUNTOR TERMOMAGNÉTICO TRIPOLAR, CORRENTE NOMINAL DE 400A - FORNECIMENTO E INSTALAÇÃO. AF_10/2020	un	4,00	2.370,76	2.919,59	2.919,59
18.2.16	11.20.01	SUDECAP	INTERRUPTOR DIFERENCIAL RESIDUAL BIPOLAR 25A-30MA, 2MOD. REF. WRX22530 ELETROMAR/EQUIVALENTE	un	28,00	120,52	148,42	4.155,76
18.2.17	11.20.02	SUDECAP	INTERRUPTOR DIFERENCIAL RESIDUAL BIPOLAR 40A-30MA, 2 MOD. REF. WRX 24030 ELETROMAR OU EQUIVALENTE	un	8,00	115,88	142,71	1.141,68
18.2.18	ED-15116	SEINFRA	DISJUNTOR DE PROTEÇÃO DIFERENCIAL RESIDUAL (DR), BIPOLAR, TIPO DIN, CORRENTE NOMINAL DE 63A, ALTA SENSIBILIDADE, CORRENTE DIFERENCIAL RESIDUAL NOMINAL COM ATUAÇÃO DE 30MA	un	9,00	135,02	166,28	1.496,52
18.2.19	C4531	SEINFRA	Interruptor bipolar DR - 100A	un	10,00	220,13	271,09	2.710,90
18.2.20	39467	SINAPI	DISPOSITIVO DPS CLASSE II, 1 POLO, TENSÃO MÁXIMA DE 175 V, CORRENTE MÁXIMA DE *45* KA (TIPO AC)	un	11,00	165,45	203,75	2.241,25
18.2.21	39468	SINAPI	DISPOSITIVO DPS CLASSE II, 1 POLO, TENSÃO MÁXIMA DE 175 V, CORRENTE MÁXIMA DE *90* KA (TIPO AC)	un	12,00	294,08	362,16	4.345,92
18.3			ELETRODUTOS E ACESSÓRIOS					
18.3.1	91834	SINAPI	ELETRODUTO FLEXÍVEL CORRUGADO, PVC, DN 25 MM (3/4"), PARA CIRCUITOS TERMINAIS, INSTALADO EM FORRO - FORNECIMENTO E INSTALAÇÃO. AF_12/2015	m	27,50	8,89	10,95	301,13
18.3.2	91836	SINAPI	ELETRODUTO FLEXÍVEL CORRUGADO, PVC, DN 32 MM (1"), PARA CIRCUITOS TERMINAIS, INSTALADO EM FORRO - FORNECIMENTO E INSTALAÇÃO. AF_12/2015	m	159,34	12,02	14,80	2.358,23
18.3.3	93008	SINAPI	ELETRODUTO RÍGIDO ROSCÁVEL, PVC, DN 50 MM (1 1/2") - FORNECIMENTO E INSTALAÇÃO. AF_12/2015	m	424,83	18,69	23,02	9.779,59
18.3.4	93010	SINAPI	ELETRODUTO RÍGIDO ROSCÁVEL, PVC, DN 75 MM (2 1/2") - FORNECIMENTO E INSTALAÇÃO. AF_12/2015	m	59,30	39,97	49,22	2.918,75
18.3.5	93011	SINAPI	Eletroduto rígido roscável, PVC, DN 85 mm (3") - fornecimento e instalação. AF_12/2015	m	74,68	49,20	60,59	4.524,86
18.3.6	95745	SINAPI	Eletroduto em aço galvanizado, classe leve, DN 20 mm (3/4), aparente, instalado em teto - fornecimento e instalação. AF_11/2016 P (ITEM AJUSTADO)	m	29,40	21,47	26,44	777,34
18.3.7	93012	SINAPI	Eletroduto rígido roscável, PVC, DN 110 mm (4") - fornecimento e instalação. AF_12/2015	m	192,76	75,24	92,66	17.861,14
18.3.8	ED-49168	SEINFRA	CAIXA DE PASSAGEM EM ALVENARIA E TAMPA DE CONCRETO, FUNDO DE BRITA, TIPO 1, 30 X 30 X 40 CM, INCLUSIVE ESCAVAÇÃO, REATERRO E BOTA-FORA	un	14,00	119,65	147,35	2.062,90
18.3.9	ED-49151	SEINFRA	CAIXA DE PASSAGEM EM CHAPA DE AÇO COM TAMPA APARAFUSADA, SOBREPOR, 102 X 102 X 82 MM	un	2,00	22,44	27,63	55,26
18.3.10	91940	SINAPI	Caixa retangular 4" x 2" média (1,30 m do piso), PVC, instalada em parede - fornecimento e instalação. AF_12/2015	un	279,00	13,58	16,72	4.664,88
18.3.11	91937	SINAPI	Caixa octogonal 3" x 3", PVC, instalada em laje - fornecimento e instalação. AF_12/2015	un	168,00	11,23	13,83	2.323,44
18.4			CABOS E FIOS (CONDUTORES)					
18.4.1	91926	SINAPI	Cabo de cobre flexível isolado, 2,5 mm², anti-chama 450/750 V, para circuitos terminais - fornecimento e instalação. AF_12/2015	m	2.961,00	3,71	4,57	13.531,77
18.4.2	91928	SINAPI	Cabo de cobre flexível isolado, 4 mm², anti-chama 450/750 V, para circuitos terminais - fornecimento e instalação. AF_12/2015	m	4.100,00	6,08	7,49	30.709,00
18.4.3	91930	SINAPI	Cabo de cobre flexível isolado, 6 mm², anti-chama 450/750 V, para circuitos terminais - fornecimento e instalação. AF_12/2015	m	1.400,00	8,32	10,25	14.350,00
18.4.4	91932	SINAPI	Cabo de cobre flexível isolado, 10 mm², anti-chama 450/750 V, para circuitos terminais - fornecimento e instalação. AF_12/2015	m	555,30	13,74	16,92	9.395,68
18.4.5	91934	SINAPI	Cabo de cobre flexível isolado, 16 mm², anti-chama 450/750 V, para circuitos terminais - fornecimento e instalação. AF_12/2015	m	299,90	21,02	25,89	7.764,41
18.4.6	92983	SINAPI	Cabo de cobre flexível isolado, 25 mm², anti-chama 450/750 V, para distribuição - fornecimento e instalação AF_12/2015	m	196,50	24,57	30,26	5.946,09
18.4.7	92987	SINAPI	Cabo de cobre flexível isolado, 50 mm², anti-chama 450/750 V, para distribuição - fornecimento e instalação. AF_12/2015	m	607,20	48,02	59,14	35.909,81
18.4.8	92991	SINAPI	Cabo de cobre flexível isolado, 95 mm², anti-chama 450/750 V, para distribuição - fornecimento e instalação. AF_12/2015	m	59,80	87,32	107,53	6.430,29
18.4.9	92995	SINAPI	Cabo de cobre flexível isolado, 150 mm², anti-chama 450/750 V, para distribuição - fornecimento e instalação. AF_12/2015	m	184,30	139,52	171,82	31.666,43
18.4.10	11.24.15	SUDECAP	CABO FLEXÍVEL NÃO HALOGENO # 120,0 MM², ISOLAMENTO 750V	m	160,00	97,74	120,37	19.259,20
18.4.11	93000	SINAPI	CABO DE COBRE FLEXÍVEL ISOLADO, 240 MM², ANTI-CHAMA 0,6/1,0 KV, PARA DISTRIBUIÇÃO - FORNECIMENTO E INSTALAÇÃO. AF_12/2016	m	240,00	226,60	279,06	66.974,40
18.5			ELETROCALHAS					

Juliana Maciel Marinho Vecci
Engenheira Civil
CREA - MG 202.696/D




MUNICÍPIO DE PERDIGÃO - 2021/2024

Av. Santa Rita, nº: 150, Bairro: Centro - Perdigão/MG - CNPJ: 18.301.051/0001-19
Tel.: (37) 3287-1030, e-mail: licitacao@perdigao.mg.gov.br

PREFEITURA DE PERDIGÃO

OBJETO: CONSTRUÇÃO DE UMA CRECHE PRÓ INFÂNCIA - TIPO I								
18.5.1	ED-19513	SEINFRA	ELETROCALHA LISA (150X100)MM EM CHAPA DE AÇO GALVANIZADO #18, COM TRATAMENTO PRÉ-ZINCADO, INCLUSIVE TAMPA DE ENCAIXE, FIXAÇÃO SUPERIOR, CONEXÕES E ACESSÓRIOS (ITEM AJUSTADO)	m	86,10		113,77	9.795,60
18.6			PONTOS DE ILUMINAÇÃO E TOMADAS				92,38	
18.6.1	93141	SINAPI	PONTO DE TOMADA RESIDENCIAL INCLUINDO TOMADA 10A/250V, CAIXA ELÉTRICA, ELETRODUTO, CABO, RASGO, QUEBRA E CHUMBAMENTO. AF_01/2016	un	143,00	161,39	198,75	28.421,25
18.6.2	93143	SINAPI	PONTO DE TOMADA RESIDENCIAL INCLUINDO TOMADA 20A/250V, CAIXA ELÉTRICA, ELETRODUTO, CABO, RASGO, QUEBRA E CHUMBAMENTO. AF_01/2016	un	34,00	163,51	201,36	6.846,24
18.6.3	93142	SINAPI	PONTO DE TOMADA RESIDENCIAL INCLUINDO TOMADA (2 MÓDULOS) 10A/250V, CAIXA ELÉTRICA, ELETRODUTO, CABO, RASGO, QUEBRA E CHUMBAMENTO. AF_01/2016	un	6,00	179,07	220,52	1.323,12
18.6.4	93145	SINAPI	PONTO DE ILUMINAÇÃO E TOMADA, RESIDENCIAL, INCLUINDO INTERRUPTOR SIMPLES E TOMADA 10A/250V, CAIXA ELÉTRICA, ELETRODUTO, CABO, RASGO, QUEBRA E CHUMBAMENTO (EXCLUINDO LUMINÁRIA E LÂMPADA). AF_01/2016	un	37,00	196,10	241,50	8.935,50
18.6.5	92027	SINAPI	Interruptor simples (2 módulos) com 1 tomada de embutir 2P+T 10 A, incluindo suporte e placa - fornecimento e instalação. AF_12/2015	un	4,00	54,08	66,60	266,40
18.6.6	93146	SINAPI	PONTO DE ILUMINAÇÃO E TOMADA, RESIDENCIAL, INCLUINDO INTERRUPTOR PARALELO E TOMADA 10A/250V, CAIXA ELÉTRICA, ELETRODUTO, CABO, RASGO, QUEBRA E CHUMBAMENTO (EXCLUINDO LUMINÁRIA E LÂMPADA). AF_01/2016	un	15,00	212,17	261,29	3.919,35
18.6.7	93128	SINAPI	PONTO DE ILUMINAÇÃO RESIDENCIAL INCLUINDO INTERRUPTOR SIMPLES, CAIXA ELÉTRICA, ELETRODUTO, CABO, RASGO, QUEBRA E CHUMBAMENTO (EXCLUINDO LUMINÁRIA E LÂMPADA). AF_01/2016	un	11,00	131,66	162,14	1.783,54
18.6.8	93137	SINAPI	PONTO DE ILUMINAÇÃO RESIDENCIAL INCLUINDO INTERRUPTOR SIMPLES (2 MÓDULOS), CAIXA ELÉTRICA, ELETRODUTO, CABO, RASGO, QUEBRA E CHUMBAMENTO (EXCLUINDO LUMINÁRIA E LÂMPADA). AF_01/2016	un	4,00	155,75	191,81	767,24
18.6.9	91967	SINAPI	Interruptor simples (3 módulos), 10A/250V, incluindo suporte e placa fornecimento e instalação. AF_12/2015	un	1,00	49,80	61,33	61,33
18.6.10	ED-15763	SEINFRA	CONJUNTO DE UM (1) MÓDULO COM FURO PARA SAÍDA DE FIO Ø10MM, COM PLACA 4"x2" DE UM (1) POSTO, INCLUSIVE FORNECIMENTO, INSTALAÇÃO, SUPORTE, MÓDULO E PLACA	un	12,00	9,35	11,51	138,12
18.6.11	97586	SINAPI	Luminária tipo calha, de sobrepôr, com 2 lâmpadas tubulares fluorescentes de 36 w, com reator de partida - fornecimento e instalação. AF_02/2020	un	8,00	217,75	268,16	2.145,28
18.6.12	ED-49386	SEINFRA	Luminária comercial chanfrada de sobrepôr, para duas (2) lâmpadas tubulares fluorescente 2X16W-ØT8 ou 2X20W-ØT10 ou LED 2X9W-ØT8, fornecimento e instalação, exclusive base, reator e lâmpadas	un	18,00	50,98	62,78	1.130,04
18.6.13	97586	SINAPI	LUMINÁRIA TIPO CALHA, DE SOBREPÔR, COM 2 LÂMPADAS TUBULARES FLUORESCENTES DE 36 W, COM REATOR DE PARTIDA RÁPIDA - FORNECIMENTO E INSTALAÇÃO.	un	102,00	217,75	268,16	27.352,32
18.6.14	97586	SINAPI	LUMINÁRIA TIPO CALHA, DE SOBREPÔR, COM 2 LÂMPADAS TUBULARES FLUORESCENTES DE 36 W, COM REATOR DE PARTIDA RÁPIDA - FORNECIMENTO E INSTALAÇÃO.	un	40,00	217,75	268,16	10.726,40
18.6.15	97954	SINAPI	LUMINÁRIA TIPO SPOT, DE SOBREPÔR, COM 2 LÂMPADAS FLUORESCENTES DE 15 W, SEM REATOR - FORNECIMENTO E INSTALAÇÃO. AF_02/2020	un	9,00	127,49	157,00	1.413,00
18.6.16	ED-49496	SEINFRA	PROJETOR EXTERNO PARA LÂMPADA A VAPOR DE MERCÚRIO, DE IODETO METÁLICO OU DE SÓDIO, COM ÂNGULO REGULÁVEL, COM ALGUEMAMENTO PARA REATOR, COMPLETO	un	4,00	428,23	527,37	2.109,48
18.6.17	ED-49496	SEINFRA	PROJETOR EXTERNO PARA LÂMPADA A VAPOR DE MERCÚRIO, DE IODETO METÁLICO OU DE SÓDIO, COM ÂNGULO REGULÁVEL, COM ALGUEMAMENTO PARA REATOR, COMPLETO	un	1,00	428,23	527,37	527,37
18.6.18	ED-13346	SEINFRA	LUMINÁRIA ARANDELA TIPO MEIA-LUA COMPLETA, DIÂMETRO 25 CM, PARA UMA (1) LÂMPADA LED, POTÊNCIA 20W, BULBO A70, FORNECIMENTO E INSTALAÇÃO, INCLUSIVE BASE E LÂMPADA	un	16,00	73,77	90,85	1.453,60
								Subtotal
								437.179,26
19			INSTALAÇÕES DE CLIMATIZAÇÃO					
19.1	89865	SINAPI	tubo, PVC, soldável, DN 25mm, instalado em dreno de ar-condicionado - fornecimento e instalação. AF_12/2014	m	120,30	13,31	16,39	1.971,72
19.2	89485	SINAPI	Joelho 45 graus, PVC, soldável, DN 25mm, instalado em prumada de água - fornecimento e instalação. AF_12/2014	un	23,00	5,62	6,80	156,40
19.3	89866	SINAPI	Joelho 90 graus, PVC, soldável, DN 25mm, instalado em dreno de ar-condicionado - fornecimento e instalação. AF_12/2014	un	28,00	4,82	5,94	166,32
19.4	89869	SINAPI	Tê, PVC, soldável, DN 25mm, instalado em dreno de ar-condicionado - fornecimento e instalação. AF_12/2014	un	6,00	7,81	9,62	57,72
								Subtotal
								2.352,16
20			INSTALAÇÕES DE REDE ESTRUTURADA					
20.1			EQUIPAMENTOS PASSIVOS					
20.1.1	98302	SINAPI	Patch Panel 24 portas, categoria 6 - fornecimento e instalação. AF_11/2019	un	3,00	760,86	937,00	2.811,00
20.1.2	ORÇAMENTO		Switches de 48 portas	un	1,00	1.210,00	1.490,12	1.490,12
20.1.3	11.82.54	SUDECAP	GUIA DE CABOS P/ RACK 1U	un	2,00	29,93	36,86	73,72
20.1.4	11.82.54	SUDECAP	GUIA DE CABOS P/ RACK 1U	un	1,00	29,93	36,86	36,86
20.1.5	11.82.54	SUDECAP	GUIA DE CABOS P/ RACK 1U	un	2,00	29,93	36,86	73,72
20.1.6	11.82.54	SUDECAP	GUIA DE CABOS P/ RACK 1U	un	1,00	29,93	36,86	36,86
20.1.7	ORÇAMENTO		Bandeja deslizante perfurada	un	2,00	220,00	270,93	541,86
20.1.8	ORÇAMENTO		Mini-rack de parede 19" x 5u x 370mm	un	1,00	600,00	738,90	738,90
20.1.9	ORÇAMENTO		Access Point Wireless 2.4 GHz - 300Mbps	un	2,00	405,48	499,35	998,70
20.2			CABOS EM PAR TRANÇADOS					
20.2.1	11.80.20	SUDECAP	CABO UTP 4 PARES-CATEGORIA 5E-FURUKAWA OU EQUIVALENTE	m	1.258,90	4,13	5,09	6.407,80
20.2.2	ED-48364	SEINFRA	CABO COAXIAL RG-59, IMPEDÂNCIA 75 OHM, CONDUTOR EM FIO DE COBRE NU, BLINDAGEM TRANÇA FORMADA POR FIOS DE COBRE MALHA 90%	m	171,65	5,67	6,98	1.198,12
20.2.3	ED-48372	SEINFRA	PATCH CORD RJ45/RJ45 UTP-4P METÁLICO CATEGORIA 6, PINAGEM T568A NA COR AZUL (VOZ), COMPRIMENTO 3 METROS	cj	28,00	26,93	33,16	928,48
20.3			TOMADAS					
20.3.1	98307	SINAPI	Tomada de rede RJ45 - fornecimento e instalação. AF_11/2019	un	28,00	43,15	53,14	1.487,92
20.3.2	ED-49537	SEINFRA	TOMADA PARA PINO JACK 1/4, SOM E TV COM PLACA 4" X 2"	un	14,00	25,67	31,61	442,54
20.3.3	ED-15753	SEINFRA	CONJUNTO DE UMA (1) TOMADA DE ANTENA (CONECTOR COAXIAL), COM PLACA 4"x2" DE UM (1) POSTO, INCLUSIVE FORNECIMENTO, INSTALAÇÃO, SUPORTE, MÓDULO E PLACA	un	16,00	22,43	27,62	441,92
20.4			CAIXAS E ACESSÓRIOS					
20.4.1	ED-49168	SEINFRA	CAIXA DE PASSAGEM EM ALVENARIA E TAMPA DE CONCRETO, FUNDO DE BRITA, TIPO 1, 30 X 30 X 40 CM, INCLUSIVE ESCAVAÇÃO, REATERRO E BOTA-FORA	un	5,00	119,65	147,35	736,75
20.4.2	100556	SINAPI	Caixa de passagem para telefone 15x15x10CM (sobrepôr), fornecimento e instalação. AF_11/2016	un	2,00	44,88	55,27	110,54
20.4.3	91940	SINAPI	Caixa retangular 4" x 2" média (1,30 m do piso), PVC, instalada em parede - fornecimento e instalação. AF_12/2015	un	42,00	13,58	16,72	702,24
20.5			ELETRODUTOS E ACESSÓRIOS					
20.5.1	91834	SINAPI	Eletroduto flexível corrugado, PVC, DN 25 mm (3/4"), para circuitos terminais, instalado em forro - fornecimento e instalação. AF_12/2015	m	209,15	8,89	10,95	2.290,19
20.5.2	91836	SINAPI	Eletroduto flexível corrugado, PVC, DN 32 mm (1"), para circuitos terminais, instalado em forro - fornecimento e instalação. AF_12/2015	m	2,00	12,02	14,80	29,60
20.5.3	91869	SINAPI	Eletroduto rígido rosçável, PVC, dn 40 mm (1 1/4"), para circuitos terminais, instalado em laje	m	4,20	18,22	22,44	94,25
20.5.4	95745	SINAPI	Eletroduto de aço galvanizado, classe leve, DN 20 mm (3/4), aparente, instalado em teto - fornecimento e instalação. AF_11/2016_P	m	5,00		26,44	132,20
20.5.5	95752	SINAPI	ELETRODUTO DE AÇO GALVANIZADO, CLASSE SEMI PESADO, DN 40 MM (1 1/2), APARENTE, INSTALADO EM PAREDE - FORNECIMENTO E INSTALAÇÃO. AF_11/2016_P (ITEM AJUSTADO)	m	46,30	53,36	65,71	3.042,37
20.5.6	ED-49321	SEINFRA	ELETRODUTO DE AÇO GALVANIZADO MÉDIO, INCLUSIVE CONEXÕES, SUPORTES E FIXAÇÃO DN 50 (2")	m	22,50	42,93	52,87	1.189,58
20.5.7	ED-19510	SEINFRA	Eletrocalha lisa (100x50)mm em chapa de aço galvanizado #18, com tratamento pré-zincado, inclusive tampa de encaixe, fixação superior, conexões e acessórios	m	63,30	68,11	83,88	5.309,60
								Subtotal
								31.345,84


 Juliana Maciel Marinho Vecci
 Engenheira Civil
 CREA - MG 202.696/D





MUNICÍPIO DE PERDIGÃO - 2021/2024

Av. Santa Rita, nº: 150, Bairro: Centro - Perdigo/MG - CNPJ: 18.301.051/0001-19

Tel.: (37) 3287-1030, e-mail: licitacao@perdigao.mg.gov.br

PREFEITURA DE PERDIGÃO

OBJETO: CONSTRUÇÃO DE UMA CRECHE PRÓ INFÂNCIA - TIPO I								
21 SISTEMA DE EXAUSTÃO MECÂNICA								
21.1	MERCADO		Coifa de centro em aço inox de 1500x1000x600 mm, duto de ligação e chapéu chinês	un	1,00	1.057,39	1.302,18	1.302,18
21.2	COTAÇÃO/MERCADO		Exaustor axial interno vazão 70m³/min.	un	1,00	299,16	368,42	368,42
21.3	MERCADO		Exaustor mecânico para banheiro 80m³/h com duto flexível - kit	un	4,00	323,85	398,82	1.595,28
21.4	MERCADO		Duto de ligação 1000 X 0,80mm	m	2,85	69,91	86,09	245,36
21.5	MERCADO		Chapéu chinês em alumínio	un	1,00	209,67	258,21	258,21
						Subtotal		3.769,45
22 SISTEMA DE PROTEÇÃO CONTRA DESCARGAS ATMOSFÉRICAS (SPDA)								
22.1	96989	SINAPI	Pára-raios tipo Franklin em latão cromado			149,95		
22.2	96989	SINAPI	Capto tipo Franklin para SPDA - fornecimento e instalação. AF. 12/2017	un	1,00	149,95	184,66	184,66
22.3	11.12.10	SUDECAP	VERGALHÃO DE AÇO ROSCA TOTAL D=3/8" L=3000MM	m	154,00	6,89	8,49	1.307,46
22.4	11.92.07	SUDECAP	CONECTOR MINI-GAR 16 A 35MM2 P/TERMINAIS AERÉOS	un	16,00	22,05	27,15	434,40
22.5	ED-51013	SEINFRA	ABRACADEIRA GUIA PARA MASTROS SIMPLES PARA DUAS DESCIDA 2"	un	4,00	18,53	22,82	91,28
22.6	98463	SINAPI	SUPORTE ISOLADOR PARA CORDOALHA DE COBRE - FORNECIMENTO E INSTALAÇÃO. AF. 12/2017	un	48,00	22,04	27,14	1.302,72
22.7	ED-51053	SEINFRA	CAIXA DE EQUALIZAÇÃO PARA USO INTERNO COM 9 TERMINAIS 210X210X90MM EM AÇO	un	1,00	171,26	210,91	210,91
22.8	93358	SINAPI	Escavação manual de vala com profundidade menor ou igual a 1,30 M. AF. 02/2021	m³	43,95	64,12	78,96	3.470,29
22.9	93382	SINAPI	Reaterro manual de valas com compactação mecanizada. AF. 04/2016	m³	43,95	25,81	31,79	1.397,17
22.10	96985	SINAPI	Haste de aterramento 5/8 para SPDA - fornecimento e instalação. AF. 12 UN/2017	un	16,00	88,77	109,32	1.749,12
22.11	11.91.03	SUDECAP	CABO DE COBRE NU # 16 MM2	m	65,00	13,90	17,12	1.112,80
22.12	11.91.05	SUDECAP	CABO DE COBRE NU # 35 MM2	m	600,00	28,56	35,17	21.102,00
22.13	11.91.06	SUDECAP	CABO DE COBRE NU # 50 MM2	m	700,00	39,67	48,85	34.195,00
22.14	98111	SINAPI	Caixa de inspeção para aterramento, circular, em polietileno, diâmetro interno = 0,3 M. AF. 12	un	16,00	52,95	65,21	1.043,36
22.15	ED-51086	SEINFRA	TERMINAL A COMPRESSÃO EM COBRE ESTANHADO 1 FURO PARACABO 35 MM2	un	340,00	12,25	15,09	5.130,60
22.16	11.92.44	SUDECAP	CARTUCHO Nº45 PARA SOLDA EXOTERMICA	un	32,00	20,27	24,96	798,72
						Subtotal		73.530,49
23 ITENS GERAIS								
23.1 GERAIS								
23.1.1	ED-50968	SEINFRA	Mastros de páteo para bandeiras(H = 2,00 M E 6,00 M E DE 1,00 M E 9,00 M)	cj	1,00	3.002,93	3.698,11	3.698,11
23.1.2	ED-21631	SEINFRA	Bancada em granito, cor cinza andorinha, esp. 2 cm, acabamento polido, apoiada em console de metalon (50x30)mm, exclusive rodabanca/frontão, testeira/faixa, furo em bancada, cuba metálica, válvula, sifão, torneira e engate	m²	64,63	312,61	384,98	24.881,26
23.1.3	ED-50693	SEINFRA	PRATELEIRA DE MADEIRA ENVERNIZADA, EM CONSÓLE DE METALON 20 X 30 MM	m²	51,18	163,03	200,77	10.275,41
23.1.4	ED-48353	SEINFRA	BANCO INTERNO EM CONCRETO E ALVENARIA, ACABAMENTO EM VERNIZ, E = 8 CM, L = 40 CM	m	21,60	174,27	214,61	4.635,58
23.1.5	101965	SINAPI	PEITORIL LINEAR EM GRANITO OU MÁRMORE, L = 15CM, COMPRIMENTO DE ATÉ 2M, ASSENTADO COM ARGAMASSA 1:6 COM ADITIVO. AF. 11/2020	m	144,95	86,99	107,13	15.528,49
23.1.6	100862	SINAPI	SUPORTE MÃO FRANCESA EM AÇO, ABAS IGUAIS 40 CM, CAPACIDADE MÍNIMA 70 KG, BRANCO - FORNECIMENTO E INSTALAÇÃO. AF. 01/2020	un	223,00	36,60	45,07	10.050,61
23.1.7	ED-50575	SEINFRA	Faixa/Friso antiderrapante em pedra, largura 50mm, em degrau de escada, execução mecânica	m	2,00	8,81	10,85	21,70
23.1.8	ED-50943	SEINFRA	Corrimão duplo em tubo de aço inox D = 1 1/2" - fixado em alvenaria	m	6,40	330,52	407,04	2.605,06
23.2 CAIXA D'ÁGUA - 30.000L								
23.2.1	ED-9941	SEINFRA	Reservatório de água enterrado, capacidade de 15M³, em concreto armado com casas de bombas, inclusive alçaço, escavação, reaterro e transporte e retirada do material escavado (sem cacamba), exclusive tubulações, bombas e quadros	un	1,00	24.804,09	30.546,24	30.546,24
23.2.2	ED-50948	SEINFRA	ESCALADA MARINHEIRO COM GRADIL PROTETOR - D = 3/4", inclusive pintura	m	18,00	367,73	452,86	8.151,48
23.2.3	ED-50938	SEINFRA	GUARDA-CORPO EM AÇO GALVANIZADO DIN 2440, D = 2", COM SUBDIVISÕES EM TUBO DE AÇO D = 1/2", H = 1,05 M - COM CORRIMÃO SIMPLES DE TUBO DE AÇO GALVANIZADO DE D = 1 1/2"	m	6,97	434,72	535,36	3.731,46
23.2.4	100716	SINAPI	JATEAMENTO ABRASIVO COM GRANALHA DE AÇO EM PERFIL METÁLICO EM FÁBRICA. AF. 01/2020	m²	145,76	25,06	30,86	4.498,15
23.2.5	100751	SINAPI	PINTURA COM TINTA EPOXÍDICA DE ACABAMENTO PULVERIZADA SOBRE PERFIL METÁLICO EXECUTADO EM FÁBRICA (02 DEMÃOS). AF. 01/2020_P	m²	69,08	37,17	45,77	3.161,79
23.2.6	100751	SINAPI	PINTURA COM TINTA EPOXÍDICA DE ACABAMENTO PULVERIZADA SOBRE PERFIL METÁLICO EXECUTADO EM FÁBRICA (02 DEMÃOS). AF. 01/2020_P	m²	69,08	37,17	45,77	3.161,79
23.2.7	98553	SINAPI	IMPERMEABILIZAÇÃO DE SUPERFÍCIE COM MEMBRANA À BASE DE POLIURETANO, 2 DEMÃOS. AF. 06/2018	m²	69,08	99,85	122,97	8.494,77
						Subtotal		133.441,90
24 SERVIÇOS FINAIS								
	ED-50266	SEINFRA	LIMPEZA FINAL PARA ENTREGA DA OBRA	m²	1.514,30	5,17	6,37	9.646,09
	ED-50634	SEINFRA	Placa de inauguração em alumínio fundido, 60 X 40 cm	un	1,00	616,99	759,82	759,82
						Subtotal		10.405,91
						Valor total com BDI		4.770.620,39

Juliano Lacerda Lino
Prefeito de Perdigo
CPF: 034.582.766-02

Juliana Maciel Marinho Vecchi
Engenheira Civil
CREA - MG 202.696/D



MUNICÍPIO DE PERDIGÃO - 2021/2024

Av. Santa Rita, nº: 150, Bairro: Centro - Perdigoão/MG - CNPJ: 18.301.051/0001-19

Tel.: (37) 3287-1030, e-mail: licitacao@perdigao.mg.gov.br

ANEXO XI - CRONOGRAMA FÍSICO-FINANCEIRO

OBJETO: CONSTRUÇÃO DE UMA CRECHE PRÓ INFÂNCIA - TIPO I		CRONOGRAMA FÍSICO - FINANCEIRO										
DATA: 19-04-2022		PLANEJAMENTO										
ITEM	DESCRIÇÃO DOS SERVIÇOS	VALOR (R\$)	1	2	3	4	5	6	7	8	9	10
1	SERVIÇOS PRELIMINARES	R\$ 76.227,52	100%									
2	MOVIMENTO DE TERRAS PARA FUNDAÇÕES	R\$ 43.006,17	15%	85%								
3	FUNDAÇÕES	R\$ 511.636,00	70%	30%								
4	SUPERESTRUTURA	R\$ 266.491,94	10%	70%	20%							
5	SISTEMA DE VEDAÇÃO VERTICAL INTERNO E EXTERNO (PAREDES)	R\$ 175.442,84		26.649,19	186.544,36	70,177,14	45%					
6	ESQUADRIAS	R\$ 313.813,45		76.316,63	70,177,14	10%	78.949,28	40%				
7	SISTEMAS DE COBERTURA	R\$ 981.272,46			245,318,12	343,445,36	35%	31.381,33	125,525,38	15%		
8	IMPERMEABILIZAÇÃO	R\$ 20.830,20	100%		20,830,20							
9	REVESTIMENTOS INTERNOS E EXTERNOS	R\$ 417.881,57				15%	20%					
10	SISTEMAS DE PISOS INTERNOS E EXTERNOS (PAVIMENTAÇÃO)	R\$ 828.320,61				62,682,24	83,576,31	20%				
11	PINTURA	R\$ 176.233,77				124,248,09	207,080,15	25%				
12	INSTALAÇÃO HIDRÁULICA	R\$ 64.464,86				6,446,49	12,892,97	30%				
13	DRENAÇÃO DE ÁGUAS PLUVIAIS	R\$ 31.958,80				6,391,76	12,783,52	20%				
14	INSTALAÇÃO SANITÁRIA	R\$ 40.338,28				8,067,66	16,135,32	20%				
15	LOUÇAS E METAIS	R\$ 81.688,52				8,067,66	16,135,32	20%				
16	INSTALAÇÃO DE GÁS COMBUSTÍVEL	R\$ 8.464,65				30%	2,539,40	10%				
17	SISTEMA DE PROTEÇÃO CONTRA INCÊNDIO	R\$ 40.523,74				2,026,19	4,052,37	5%				
18	INSTALAÇÕES ELÉTRICAS - 220V	R\$ 437.179,26				21,858,96	43,717,93	5%				
19	INSTALAÇÕES DE CLIMATIZAÇÃO	R\$ 2.352,16				21,858,96	43,717,93	20%				
20	INSTALAÇÕES DE REDE ESTRUTURADA	R\$ 31.345,84				470,43						
21	SISTEMA DE EXAUSTÃO MECÂNICA	R\$ 3.769,45										
22	SISTEMA DE PROTEÇÃO CONTRA DESC. ATMOSFÉRICAS (SPDA)	R\$ 73.530,49										
23	SERVIÇOS COMPLEMENTARES	R\$ 133.441,90	15%	11,029,57	7,353,05							
24	SERVIÇOS FINAIS	R\$ 10.405,91	20,016,29	33,360,48								
Valores totais		R\$ 4.770.620,39	R\$ 102.694,74	R\$ 465.239,68	R\$ 639.852,95	R\$ 694.789,90	R\$ 615.746,70	R\$ 653.110,74	R\$ 567.009,49	R\$ 611.759,00	R\$ 319.736,09	R\$ 96.181,11

Juliana Maciel Marinho Vecci
Engenheira Civil
CREA - MG 202.696/D



MUNICÍPIO DE PERDIGÃO - 2021/2024

Av. Santa Rita, nº: 150, Bairro: Centro - Perdigoão/MG - CNPJ: 18.301.051/0001-19
Tel.: (37) 3287-1030, e-mail: licitacao@perdigao.mg.gov.br

ANEXO XII - QUADRO DE COMPOSIÇÃO DO BDI

CAIXA		Quadro de Composição do BDI	Grau de Sigilo #PÚBLICO																																	
MENU	Nº OPERAÇÃO 0	Nº SICONV 0	PROPONENTE / TOMADOR PREFEITURA DE PERDIGÃO																																	
→	APELIDO DO EMPREENDIMENTO / DESCRIÇÃO DO LOTE CONSTRUÇÃO DE UMA CRECHE PRÓ INFÂNCIA - TIPO I / CONSTRUÇÃO DE UMA CRECHE PRÓ INFÂNCIA - TIPO I																																			
FILTRO	Conform e legislação tributária municipal, definir estimativa de percentual da base de cálculo para o ISS:		50,00%																																	
	Sobre a base de cálculo, definir a respectiva alíquota do ISS (entre 2% e 5%):		2,00%																																	
F	BDI 1																																			
F	TIPO DE OBRA																																			
F	Construção e Reforma de Edifícios																																			
F	<table border="1"><thead><tr><th>Itens</th><th>Siglas</th><th>% Adotado</th></tr></thead><tbody><tr><td>Administração Central</td><td>AC</td><td>3,00%</td></tr><tr><td>Seguro e Garantia</td><td>SG</td><td>0,80%</td></tr><tr><td>Risco</td><td>R</td><td>0,97%</td></tr><tr><td>Despesas Financeiras</td><td>DF</td><td>0,59%</td></tr><tr><td>Lucro</td><td>L</td><td>6,16%</td></tr><tr><td>Tributos (impostos COFINS 3%, e PIS 0,65%)</td><td>CP</td><td>3,65%</td></tr><tr><td>Tributos (ISS, variável de acordo com o município)</td><td>ISS</td><td>1,00%</td></tr><tr><td>Tributos (Contribuição Previdenciária sobre a Receita Bruta - 0% ou 4,5% - Desoneração)</td><td>CPRB</td><td>4,50%</td></tr><tr><td>BDI SEM desoneração (Fórmula Acórdão TCU)</td><td>BDI PAD</td><td>17,34%</td></tr><tr><td>BDI COM desoneração</td><td>BDI DES</td><td>23,15%</td></tr></tbody></table>			Itens	Siglas	% Adotado	Administração Central	AC	3,00%	Seguro e Garantia	SG	0,80%	Risco	R	0,97%	Despesas Financeiras	DF	0,59%	Lucro	L	6,16%	Tributos (impostos COFINS 3%, e PIS 0,65%)	CP	3,65%	Tributos (ISS, variável de acordo com o município)	ISS	1,00%	Tributos (Contribuição Previdenciária sobre a Receita Bruta - 0% ou 4,5% - Desoneração)	CPRB	4,50%	BDI SEM desoneração (Fórmula Acórdão TCU)	BDI PAD	17,34%	BDI COM desoneração	BDI DES	23,15%
Itens	Siglas	% Adotado																																		
Administração Central	AC	3,00%																																		
Seguro e Garantia	SG	0,80%																																		
Risco	R	0,97%																																		
Despesas Financeiras	DF	0,59%																																		
Lucro	L	6,16%																																		
Tributos (impostos COFINS 3%, e PIS 0,65%)	CP	3,65%																																		
Tributos (ISS, variável de acordo com o município)	ISS	1,00%																																		
Tributos (Contribuição Previdenciária sobre a Receita Bruta - 0% ou 4,5% - Desoneração)	CPRB	4,50%																																		
BDI SEM desoneração (Fórmula Acórdão TCU)	BDI PAD	17,34%																																		
BDI COM desoneração	BDI DES	23,15%																																		
F	X Anexo: Relatório Técnico Circunstanciado justificando a adoção do percentual de cada parcela do BDI.																																			
F	Os valores de BDI foram calculados com o emprego da fórmula:																																			
F	$BDI = \frac{(1+AC + S + R + G) * (1 + DF) * (1+L)}{(1-CP-ISS-CRFB)} - 1$																																			
F	Declaro para os devidos fins que, conforme legislação tributária municipal, a base de cálculo deste tipo de obra corresponde à 50%, com a respectiva alíquota de 2%.																																			
F	Declaro para os devidos fins que o regime de Contribuição Previdenciária sobre a Receita Bruta adotado para elaboração do orçamento foi COM Desoneração, e que esta é a alternativa mais adequada para a Administração Pública.																																			
F	Observações:																																			
F	PERDIGÃO																																			
F	Local	JULIANA MACIEL MARINHO VECCI:1160939 2680	quinta-feira, 31 de março de 2022																																	
F	Responsável Técnico	Nome: JULIANA MACIEL MARINHO VECCI	Data																																	
F	CREA/CAU:	202696/D																																		
F	ART/RRT:	0																																		



MUNICÍPIO DE PERDIGÃO - 2021/2024

Av. Santa Rita, nº: 150, Bairro: Centro - Perdigoão/MG - CNPJ: 18.301.051/0001-19

Tel.: (37) 3287-1030, e-mail: licitacao@perdigao.mg.gov.br

ANEXO XIII - PROJETOS

O arquivo poderá ser baixado no site da prefeitura no link abaixo:

<https://perdigao.mg.gov.br/arquivo/licitacoes?pesquisaNumero=043&pesquisaAno=2022&pesquisaPalavra=&tipo=0&quantidade=10>



MUNICÍPIO DE PERDIGÃO - 2021/2024

Av. Santa Rita, nº: 150, Bairro: Centro - Perdigoão/MG - CNPJ: 18.301.051/0001-19

Tel.: (37) 3287-1030, e-mail: licitacao@perdigao.mg.gov.br

ANEXO XIV – MAPA DE LOCALIZAÇÃO DA ÁREA DE INTERVENÇÃO

